



SAN LUIS DE QUILLOTA S.A.D.P.
MEMORIA ANUAL 2020





I. ÍNDICE

I.	ÍNDICE -----	1
II.	EL CLUB -----	2
	1. Datos -----	2
	2. Organigrama -----	3
III.	HISTORIA -----	4
IV.	UNIDADES OPERACIONALES -----	5
	1. Administración -----	6
	2. Unidades Comerciales -----	7
	3. Fútbol Formativo -----	8
	4. Fútbol Femenino -----	12
	5. Complejo San Isidro -----	14
	6. Primer Equipo -----	18
	a. Tabla de Posiciones 2020 -----	20
	b. Plantel 2020 -----	21
	c. Mayores minutos jugados -----	22
	d. Máximos minutos -----	22
V.	ACTIVIDADES DEL CLUB -----	26
VI.	PROPIEDAD Y CONTROL -----	31
	1. Directorio -----	31
	2. Propiedad y control -----	31
VII.	HECHOS ESCENCIALES -----	32
VIII.	INFORME SOBRE LOS ESTADOS FINANCIEROS -----	33
	1. Informe de los auditores independientes -----	35
	2. Estados financieros al 31 de diciembre del 2020 -----	37
IX.	ANÁLISIS RAZONADO -----	96



II. EL CLUB

DATOS

Razón Social: San Luis de Quillota S.A.D.P.

RUT: 76.680.460-8

Tipo de Sociedad: Sociedad Anónima Deportiva Profesional

Domicilio: San Martín 320, Quillota, Chile.

Teléfono: (56-33) 2270543

Sitio Web: www.sanluissa.cl

Fundación: 8 de Diciembre de 1919



MISIÓN:

Consolidar al Club con un plantel basado en jugadores formados en la institución y aumentar el número de hinchas a través de una plena identificación de los habitantes de Quillota y sus alrededores con San Luis.

VISIÓN:

Ser un Club sólido, sustentable económicamente, con resultados deportivos a nivel profesional y que represente e identifique a la comunidad de Quillota.

VALORES:

- **Lealtad** a la historia de la institución, sus colores y a sus hinchas.
- **Compañerismo**, solidaridad y trabajo en equipo.
- **Representatividad** con la comuna de Quillota y sus alrededores
- **Transparencia** y trabajo de acuerdo a la normativa vigente
- **Compromiso** con la comunidad y la integración.



ORGANIGRAMA





III. HISTORIA

San Luis de Quillota nace un 8 de diciembre de 1919 en una de las salas del Instituto Quillota (hoy Instituto Rafael Ariztía), donde se reúnen un grupo de alumnos y ex alumnos asesorados por el Hermano Louis André Tiron y Julien para sentar las bases de la institución.

El 4 de enero de 1921, la institución pasa a llamarse San Luis FC por decisión unánime de sus integrantes en sesión extraordinaria, en homenaje al Hermano Louis André Tiron y Julien, el cual era trasladado por la Congregación Marista al Perú para hacerse cargo de un establecimiento similar en el Callao.

ÉPOCA AMATEUR

El 11 de Septiembre de 1921 con motivo de la Fundación del Centro de Juventud Unión y Progreso se reorganiza el Club San Luis, para luego inscribirse en la Liga de Fútbol de Quillota el año 1922, donde resultan campeones, ascendiendo a Primera División.

A partir de ese año comienza un rápido ascenso de la institución, coronándose repetidamente Campeón de la Liga de Quillota, transformándose en el equipo más poderoso de la provincia.

Pero San Luis no sólo crece a nivel local, sino a nivel Nacional, porque sus triunfos ante equipos nacionales y extranjeros lo llevan hacia finales de la década del 20 a ser uno de los mejores equipos del país, contando con seleccionados chilenos Carlos Hill y Óscar Alfaro e Iván Mayo, este último el primer chileno que triunfa en Argentina, siendo por largos años jugador estrella de Vélez Sarsfield.

Entre los logros más importantes de San Luis en la época amateur se cuentan el triunfo sobre el poderoso Chalaco de El Perú el año 1928 y el triunfo sobre el popular Bolívar de la Paz el año 1930.

El año 1932 San Luis realiza una gira al Perú representando a Chile en Arequipa, Mollendo y Lima, un suceso que llena de orgullo a los quillotanos.

El año 1949, debido a su currículum, el San Luis es invitado a participar en la DIVHA (División de honor del fútbol chileno), de la cual se tiene que retirar debido a razones económicas a mediados de 1950.

ÉPOCA PROFESIONAL

El año 1953 es aceptado por la Asociación Central de Fútbol (actual ANFP) para integrar la Segunda División del fútbol chileno, coronándose dos años más tarde campeón y ascendiendo por primera vez a la Primera División del fútbol profesional.

El año 1957 realiza la mejor campaña de toda su historia, peleando hasta las últimas fechas el campeonato y logrando finalmente el tercer lugar. Lamentablemente a poco tiempo de comenzar el campeonato de 1958 y luego de una maquinación realizada por los equipos comprometidos por el descenso, la Asociación Central de Fútbol, decreta el descenso de San Luis a la segunda división, al restarle 13 puntos por la participación del

jugador Juan José Negri, quien no estampó su firma en la ficha de inscripción a comienzo de la temporada 1957 en la ACF.

Pero San Luis no se rinde y vuelve de inmediato a Primera División, logrando el Campeonato de Ascenso 1958 en una temporada brillante.

Desde el 1959 al año 1967 el equipo canario permanece en Primera División, logrando jornadas gloriosas e incluso épicas, como cuando en el último partido de la temporada 1962 se salva del descenso al ganar a Colo Colo 5x3, luego de ir perdiendo 3x0.

El año 1967 desciende a la Segunda División, permaneciendo 13 temporadas en ella, hasta que el año 1980, con una generación brillante encabezada por Patricio Yáñez (primer jugador de ascenso convocado a una Selección Chilena), Uruguay Graffigna, Freddy Bahamondes y Víctor Cabrera entre otros, logra el Campeonato de ascenso de 1980, año en el que también se logra la Copa Polla Gol.

San Luis juega el año 1981 en Primera División, pero cae nuevamente al ascenso debido a que ese año por reestructuración del campeonato descienden cuatro equipos.

En 1983 San Luis vuelve a la División máxima al obtener el Vicecampeonato, permaneciendo en primera cuatro años hasta 1987, año en que baja nuevamente a segunda división.

El año 1990 desciende a Tercera División, permaneciendo largos 13 años en el fútbol no rentado, donde finalmente consigue su ascenso el 2003 de la mano del joven Humberto Suazo, quien años más tarde se convertiría en elemento clave de la clasificación de Chile al mundial de Sudáfrica 2010.

El año 2006 se constituye como Sociedad Anónima Deportiva Profesional, teniendo como primer presidente a Pedro Rojas, reemplazado luego por Gaspar Goycoolea. El 2014, Manuel Gahona Meneses toma el mando de la institución, cargo que mantiene hasta el día de hoy.

El 2009, de la mano del Director Técnico Diego Osella, se logra el ascenso a Primera División, pero nuevamente se cae a la Primera B.

El 2015, y luego de varios intentos fallidos, San Luis de Quillota logra un histórico puntaje en la Primera B y asciende mercedamente a la división de honor del fútbol nacional.

A términos del 2018, el Club decreta su descenso a la Primera B del Fútbol Chileno, serie en la que se encuentra participando hasta la actualidad.

En el 2019, el Club cumplió 100 años de existencia, hito que se celebró con innumerables actividades en conjunto con la comunidad y que se extendieron hasta el 2020, como fue la inauguración de las Tribunas del Lucio Fariña Fernández con nombres de históricos jugadores.

IV. UNIDADES OPERACIONALES

San Luis de Quillota, al 31 de diciembre de 2020 se encuentra conformado por 53 trabajadores todo esto dividido en las distintas áreas que componen la institución: Administración, Fútbol Profesional, Prensa, Fútbol Joven y Femenino; los cuales convergen y se distribuyen en distintas tareas los días en que San Luis de Quillota juega de local para llevar a cabo de manera correcta, y bajo todos los estándares de calidad y seguridad, el espectáculo de fútbol profesional.



1. Administración

Las actividades principales del área administrativa se concentran en la Sede Oficial de San Luis de Quillota, la cual se encuentra ubicada geográficamente en la calle San Martín, 320, Quillota. En este espacio se albergan las oficinas de Gerencia General, Departamento de Administración y Finanzas, Departamento de Operaciones de Estadio, Departamento de Prensa, además de la Tienda Oficial del Club.

Los profesionales que componen la plana administrativa son:

Nombre	Profesión	Cargo	Ingreso
Fernando Martinuzzi	Licenciado en Administración y Gestión Deportiva	Gerente General	01-01-2019
Alexandra Vega Navarrete	Contador Auditor	Encargada Contabilidad y Finanzas	24-10-2018
Patricio Villarroel Bernal	Periodista	Director de Comunicaciones	01-06-2016
Vanessa Quiroz Moraga	Técnico en Turismo	Encargada de Tienda	01-07-2016
Maria Cristina Pinto	Secretaria Ejecutiva	Secretaria Ejecutiva	01-07-2015

Con el fin de conseguir la Licencia de Clubes exigida por la Asociación Nacional de Fútbol Profesional, se realizó nuevamente un arduo trabajo para cumplir con los requerimientos, logrando una vez más el objetivo sin grandes contratiempos.

El 2020 prosiguió con las actividades relacionadas al Centenario del Club, teniendo como principal hito la inauguración de las Tribunas del Lucio Fariña Fernández, instancia en la que participaron los hinchas en la elección de los nombres y en una inversión importante por parte de la institución en infraestructura para identificar las ubicaciones.

La pandemia a causa del Covid 19 obligó a suspender el torneo por cinco meses y doce días, pausando todo tipo de actividades, entrenamientos incluidos.



En materia de comunicación, el Departamento de Prensa buscó la forma de mantener activas las redes sociales a pesar del prolongado tiempo sin actividades a causa del Covid 19 y la ausencia de competencia y entrenamiento. En cuanto a datos duros, se ha seguido alimentado el crecimiento sostenido de seguidores en las distintas redes sociales del Club. La página de Facebook alcanzó los 26.900 seguidores, un aumento de un 7% en relación a los 25.184 seguidores que tenía la red a finales de 2019.

La cuenta oficial @sanluis_qta de Twitter, alcanzó los 30.500 seguidores, aumentando un 3% en relación a los 29.600 seguidores a finales del 2019.

El Instagram institucional pasó de tener en 2019 cerca de 18.800 seguidores, para terminar el 2020 con 20.700 en un aumento de un 10%.

2. Unidades Comerciales

San Luis de Quillota durante el año 2020 tuvo un total de 874 abonados, produciéndose una baja en la cantidad de abonados principalmente debido a la temprana suspensión del torneo debido a la pandemia por el Covid 2019. Cabe destacar que sólo se alcanzaron a jugar dos partidos con públicos durante el año; uno por la Noche Canaria ante Everton de Viña del Mar y el debut en casa ante Barnechea.

En cuanto a materia de innovación, el 2020 se implementó la venta de abonos vía online, la cuál permitió abrir una nueva ventana de acceso para que los hinchas obtuvieran su suscripción sin tener que acudir de manera presencial a la Sede de San Martín 320.



SAN LUIS DE QUILLOTA

INICIO | ABONADOS | ENTRADAS | TIENDA | PREGUNTAS FRECUENTES

#CANARIOABONATE2020

¡ABONATE AL CANARIO! 2020

Campeonato Nacional ANFP
Copa Chile Completa

VER ABONOS

PREFERENCIAL
BUTACA
PREFERENCIAL
PINTO
ZONA ANIMACIÓN

Próximos partidos

No hay partidos por disputarse



FÚTBOL FORMATIVO

3. Fútbol Formativo

Debido a la pandemia por el Covid 19, el Fútbol Joven solamente alcanzó a disputar dos fechas. Cabe consignar que San Luis de Quillota se encontraba disputando la segunda categoría del torneo juvenil.

En tanto, el Fútbol Infantil no alcanzó a disputar ningún encuentro antes de ser suspendido.

A finales del 2020, tanto el Fútbol Joven como el Fútbol Infantil seguían suspendidos debido a la pandemia.

SUB 15

Pos.	Club	PJ	G	E	P	GF	GC	DG	Pts
1.	MAGALLANES	2	2	0	0	10	0	+10	6
2.	MELIPILLA	2	2	0	0	5	0	+5	6
3.	SAN LUIS	2	1	0	1	7	4	+3	3
4.	SANTIAGO MORNING	2	1	0	1	2	2	0	3
5.	BARNECHEA	2	1	0	1	3	4	-1	3
6.	DEPORTES COLINA	2	1	0	1	3	4	-1	3
7.	UNION SAN FELIPE	2	1	0	1	3	7	-4	3

SUB 16

Pos.	Club	PJ	G	E	P	GF	GC	DG	Pts
1.	MAGALLANES	2	2	0	0	7	2	+5	6
2.	MELIPILLA	2	1	1	0	4	1	+3	4
3.	SAN LUIS	2	1	1	0	7	5	+2	4
4.	UNION LA CALERA	2	1	1	0	2	1	+1	4
5.	SANTIAGO MORNING	2	0	2	0	1	1	0	2
6.	UNION SAN FELIPE	2	0	2	0	4	4	0	2
7.	BARNECHEA	2	0	1	1	3	5	-2	1

SUB 17

Pos.	Club	PJ	G	E
1.	PUERTO MONTT	2	2	0
2.	FERNANDEZ VIAL	2	2	0
3.	BARNECHEA	2	2	0
4.	UNIVERSIDAD DE CONCEPCION	2	2	0
5.	MELIPILLA	2	1	1
6.	RECOLETA	2	1	1
7.	SANTIAGO MORNING	2	1	1
8.	MAGALLANES	2	1	1
9.	DEPORTES IQUIQUE	1	1	0
10.	ÑUBLENSE	1	1	0
11.	UNION SAN FELIPE	2	1	0
12.	UNION LA CALERA	2	1	0
13.	VALDIVIA	2	1	0
14.	SANTA CRUZ	2	1	0
15.	ANTOFAGASTA	1	0	1
16.	SAN MARCOS DE ARICA	1	0	1
17.	COQUIMBO UNIDO	0	0	0
18.	DEPORTES VALLENAR	0	0	0
19.	COLCHAGUA	1	0	0
20.	SAN ANTONIO UNIDO	2	0	0
21.	IBERIA	2	0	0
22.	LAUTARO DE BUIN	2	0	0

SUB 20

Pos.	Club	PJ	G	E	P	GF	GC	DG	Pts
1.	UNION LA CALERA	2	1	1	0	6	3	+3	4
2.	MELIPILLA	2	1	1	0	4	2	+2	4
3.	BARNECHEA	2	1	1	0	3	2	+1	4
4.	MAGALLANES	2	1	1	0	5	4	+1	4
5.	SAN LUIS	2	1	0	1	5	4	+1	3
6.	SANTIAGO MORNING	2	1	0	1	4	3	+1	3
7.	DEPORTES COLINA	2	0	2	0	3	3	0	2
8.	RECOLETA	2	0	1	1	4	5	-1	1
9.	SAN ANTONIO UNIDO	2	0	1	1	3	6	-3	1
10.	UNION SAN FELIPE	2	0	0	2	3	8	-5	0

El 2020, y tal cómo ha sido la tónica de los últimos años, el Club siguió promoviendo la promoción de jóvenes jugadores. Ed Verhoeven, Daniel Viveros y Fabrizio Tomarelli fueron los tres jugadores que mayor cantidad de minutos disputaron en el Torneo Oficial de Primera B. A ellos se sumaron los canteranos Nicolás Lecaros y Carlos Hormázabal, más el debut absoluto del delantero Alexander Espinoza.

También fueron citados el arquero Javier Ruggeri y el lateral izquierdo Sebastián Carrillo.

Por su parte, el joven volante Ed Verhoeven, y debido a su activa participación con el Primer Equipo de San Luis de Quillota en el Torneo de Primera B, fue convocado a la Selección Nacional Sub 20, siendo parte de los microciclos y viajando a Brasil para disputar un cuadrangular internacional preparatoria al Sudamericano de la categoría.





FÚTBOL FEMENINO



4. Fútbol Femenino

Debido a la Pandemia por el Covid 19 la competencia femenina de Primera B se vio suspendida a nivel nacional.



COMPLEJO DEPORTIVO



5. Complejo Deportivo San Isidro

El Complejo Deportivo de San Luis de Quillota, ubicado en el sector de San Isidro, a 3,5 kilómetros del centro de la ciudad de Quillota, cuenta con un terreno de 7,5 hectáreas adquiridos el año 2009.

En el 2019, se dio por inaugurada la nueva cancha sintética del Complejo Deportivo, la que ofrece una nueva opción de entrenamiento para el Fútbol Formativo y el Fútbol Femenino de nuestra institución.

En el marco del Aniversario 101 del Club, el 8 de diciembre del 2020, se inauguró oficialmente la cancha con el nuevo nombre, en honor a uno de los grandes ídolos del Club Don Uruguay Graffigna Banhoffer.

Además, se complementó este paño sintético con el cierre perimetral de la cancha a través de una nueva tecnología en maderas plásticas con material 100% reciclado, reemplazando la madera de árbol, obteniendo un producto de apariencia similar y mucho más duradero. Así, paulatinamente San Luis de Quillota SADP comienza a cambiar sus procesos, haciéndolos cada vez más sustentables con el medio ambiente.

Con el objetivo de perpetuar la historia de San Luis de Quillota, junto al cierre perimetral realizado en listones de plástico reciclado, se realizó un cierre con telas de pvc estampadas con rostros de los jugadores más emblemáticos dentro de los 100 años de historia del Club.

Con el fin de seguir entregando las mejores herramientas para el Fútbol Profesional, se inició la construcción de una nueva cancha de pasto natural con medidas reglamentarias y semillas importadas del tipo rye grass y poa pratensis, lo cuál permite una mayor resistencia y performance a la hora de la práctica de fútbol a nivel competitivo.

Dentro del proceso para llevar a cabo este nuevo paño natural, se encuentra la construcción de una capa de enraizamiento de 30 centímetros, lo que implicó la compra y movimientos de tierras de gran envergadura, así como nivelación y micronivelación de la base.

Al término del año, la obra se encontraba en su etapa final con la instalación del riego automático y la siembra del césped natural, la que se realizó con maquinaria automatizada para una eficaz germinación de las semillas, contemplando así su inauguración para el primer semestre del 2021.

Se realizó el cambio de riego por uno centralizado en las cinco canchas del Complejo Deportivo, adquiriendo aspersores de mayor capacidad con programación automática.

En lo que respecta a las canchas del Primer Equipo, se llevó a cabo una mantención profunda del césped, lo que implicó procesos de aireación, verticorte, resiembra y top dressing con arena para la reparación de la carpeta de pasto natural que implicó una intervención de 15.000 metros cuadrados.

Para la instalación del riego centralizado, se debió champear y zanjar la carpeta para la instalación de esta tecnología de mayor envergadura.

Para llevar a cabo una óptima mantención del césped natural, se adquirió una nueva cortacésped de la marca Bob Cat del tipo giro cero, la que significó una inversión de aproximadamente \$7.000.000.

Se realizó también la renovación total de la carpeta de césped natural del Fútbol Formativo, realizando la siembra con semillas importadas de los tipos rye grass y festuca arundinacea, lo que permitirá una mayor resistencias a los trabajos realizados por las distintas divisiones que componen las inferiores de San Luis de Quillota.

Para llevar a cabo este proceso, se intervino mecánicamente el antiguo césped para posteriormente realizar la aplicación de herbicidas de amplio espectro para la eliminación de la especie existente.

Luego se prosiguió con la construcción de la base de enraizamiento, lo que también significó una gran inversión en arena y tierra vegetal, más constantes movimientos de material.

En cuanto al gimnasio, se realizó la renovación total de las máquinas de ejercicios con elementos de mayor calidad y mucho más modernos.





Nuestro Complejo Deportivo cuenta con las siguientes instalaciones:

Canchas:

- Paño de pasto natural con instalación de riego automático del tamaño de dos canchas profesionales para el uso exclusivo del Primer Equipo.
- Cancha de Pasto Sintético con medidas reglamentarias 105 x 70 metros para uso del Fútbol profesional, Fútbol Joven, Infantil y Femenino.
- Paño de pasto natural con instalación de riego manual de 16.000 metros cuadrados (equivalentes a una cancha profesional y otra mitad) para el uso del Fútbol Joven.

Instalaciones Primer Equipo:

- Oficinas Cuerpo Técnico
- Sala médica
- Sala kinésica
- Gimnasio
- Camarines
- Bodega de utilería
- Lavandería
- Bodegas

Instalaciones Fútbol Joven:

- Oficinas Técnicas
- 2 Camarines
- Bodega de utilería
- Bodega de cancha
- Quincho-comedor
- Kiosko y baño público

Instalaciones Generales:

- Sala control de bombas
- Sala de fabricación de hielo
- Estanque australiano de 200.000 litros



PRIMER EQUIPO

6. Primer Equipo

La Temporada 2020 de Primera B comenzó con la contratación del Cuerpo Técnico, siendo elegido el único Campeón como jugador y Director Técnico, Víctor Rivero, acompañado en la asistencia de Héctor Robles, ex Seleccionador de Chile Sub 20.

Al Cuerpo Técnico se sumaron jugadores de renombre como Gonzalo Abán, Campeón con el Club el 2013-2014, el argentino Mariano Barbieri, el volante ex Deportes Iquique Rodrigo Castro, el defensor central de destacada trayectoria nacional e internacional Andrés Imperiale y el goleador Jean Paul Pineda, quien provenía de la Primera División de Colombia.

Además, el Club concretó la cesión de Omar Carabalí desde Colo Colo, uno de los porteros con mayor proyección a nivel nacional y que incluso defendiendo nuestra camiseta fue llamado por Reinaldo Rueda para disputar las Clasificatorias Mundialistas con la Selección Adulta de Chile.

El primer partido oficial del 2020 se llevó a cabo el 22 de febrero en el Lucio Fariña Fernández ante 1809 personas, en rigor el último partido del año con público en las gradas. Fue victoria por cuatro a uno ante Barnechea con una contundente actuación.

Una derrota por uno a cero ante Magallanes en condición de visita y un empate agónico ante Deportes Copiapó en casa efectuado el 17 de marzo del 2020, ya sin público debido a la pandemia, fueron los últimos encuentros antes de la suspensión total que paralizó a todo el Fútbol Profesional Chileno.

Tras cuatro meses sin entrenamientos, los estamentos gubernamentales en conjunto con la ANFP declararon la vuelta a las prácticas para volver lo antes posible a la competencia oficial, hecho que se dio el 29 de agosto tras cinco meses de larga espera.

El regreso a la competencia se dio de manera irregular en cuanto a los resultados. Tras un rendimiento del 43% en virtud a tres partidos ganados, cuatro empatados y tres perdidos, se decidió la no continuidad de estrategia Víctor Rivero y su Cuerpo Técnico.

En el mercado de fichajes de mitad de temporada arribó Ezequiel Cirigliano, volante formado en River Plate y con paso por el Hellas Verona de Italia, junto al defensor central Ignacio Vázquez y el delantero Esteban Ciaccheri.

Un paso de once partidos a cargo del Director Técnico Marcelo Raya con resultados negativos tras un rendimiento del 15,15%, desencadenó en el regreso del estratega José María Martínez, quien ya había estado en el Club a finales del 2019.

Con la presencia de Martínez, los resultados mejoraron inmediatamente, obteniendo en ocho partidos un rendimiento del 58,33% gracias a cuatro duelos ganados, dos empatados y dos encuentros perdidos.

Finalmente el Club terminó en la posición número 11 tras ocho partidos ganados, nueve empatados y once perdidos.

**a. Tabla de Posiciones 2020**

Pos.	Equipo	Pts.	P.J	G	E	P	GF	GC	Dif.
1	Ñublense	50	28	15	5	8	51	33	+18
2	Unión San Felipe	46	28	12	10	6	37	25	+12
3	Rangers	45	28	12	9	7	43	39	+4
4	Deportes Puerto Montt	42	28	11	9	8	36	28	+8
5	Deportes Melipilla	42	28	11	9	8	30	23	+7
6	Deportes Temuco	41	28	11	8	9	35	34	+1
7	San Marcos de Arica	41	28	12	5	11	27	29	-2
8	Magallanes	40	28	9	13	6	31	25	+6
9	Deportes Copiapó	39	28	10	9	9	48	46	+2
10	Cobreloa	36	28	9	9	10	37	33	+4
11	San Luis de Quillota	33	28	8	9	11	31	35	-4
12	Santiago Morning	31	28	7	10	11	29	39	-10
13	Barnechea	30	28	7	9	12	39	45	-6
14	Deportes Valdivia	28	28	6	10	12	34	48	-14
15	Deportes Santa Cruz	22	28	6	4	18	28	54	-26

b. Plantel 2020



**Plantel Profesional
San Luis de Quillota 2020**

1. Omar Carabali	Portero	Préstamo desde Colo Colo
2. Douglas Estay	Defensa	
3. Daniel Viveros	Defensa	Sub 20
4. Damián González	Defensa	
5. Andrés Imperiales	Defensa	Argentino
6. Antonio Estrada	Volante	
7. Jean Paul Pineda	Delantero	
8. Álvaro Céspedes	Volante	
9. Nicolás Zedan	Delantero	Sub 20 Préstamo desde Palestino
10. Franco Ortega	Volante	
11. Sebastián Parada	Delantero	Sub 20
12. Hugo Soria	Volante	Uruguayo
13. Misael Llantén	Volante	Préstamo desde Colo Colo
14. Ignacio Lara	Defensa	
15. Diego Soto	Defensa	
15. Ignacio Vázquez	Defensa	Argentino
16. Matías Leiva	Delantero	Sub 20 Préstamo desde Everton
16. Luis Solignac	Delantero	Argentino * Reemplazado por lesión
16. Esteban Ciaccheri	Delantero	Argentino
17. Pablo Heredia	Portero	
18. Gonzalo Abán	Delantero	Argentino * Hasta mitad de temporada
18. Fabrizio Tomarelli	Defensa	Sub 20
19. Rodrigo Castro	Volante	Argentino * Hasta mitad de temporada
19. Ezequiel Cirigliano	Volante	Argentino
20. Daniel Vicencio	Defensa	
21. Alex Díaz	Volante	Sub 20
22. Gonzalo Báñez	Volante	Sub 20 * Luego cambia apellido a Bustos
23. Mariano Barbieri	Volante	Argentino * Hasta mitad de temporada
23. Carlos Hormazábal	Volante	Sub 20
24. Kevin Araya	Delantero	Sub 20
25. Javier Ruggeri	Portero	Sub 20
26. Sebastián Carrillo	Defensa	Sub 20
27. Bastián Melo	Defensa	Sub 20
28. Camilo Rozas	Portero	Sub 20 * Préstamo desde Everton
29. Nicolás Lecaros	Volante	Sub 20
30. Ed Verhoeven	Volante	Sub 20
31. Francisco Bahamondes	Defensa	
32. Alexander Espinoza	Delantero	Sub 20
33. Yerald Pinilla	Delantero	Sub 20

a. MINUTOS JUGADOS

Los siete jugadores que más minutos sumaron durante la temporada 2020 fueron, en orden de mayor a menor, los siguientes:

Hugo Soria - Volante - 2375 minutos

Andrés Imperiale - Defensa - 2292 minutos

Álvaro Céspedes - Volante - 1808 minutos

Misael Llantén - Volante - 1695 minutos

Franco Ortega - Delantero - 1619 minutos

Ignacio Lara Castillo - Lateral Izquierdo - 1594 minutos

Sebastián Parada - Delantero - 1495 minutos

b. GOLEADORES

Los máximos goleadores del Club durante el torneo de Primera B 2020 fueron los siguientes:

Esteban Ciaccheri - Delantero - 7 goles

Álvaro Céspedes - Volante - 3 goles

Mariano Barbieri - Delantero - 3 goles





PF

14

PF

IMPERIALE

5

VACQUEZ

15

VACQUEZ

VACQUEZ



...NTO **VÍCTOR HUGO CABRERA**

**ACTIVIDADES
CLUB**

V. ACTIVIDADES DEL CLUB

Enero del 2020

- Tras semanas donde los hinchas participaron activamente dando su opinión a través de la página web del Club y a través de cupones publicados en el Diario El Observador, se dio a conocer el Equipo Ideal del Centenario con motivo de los 100 años del Club. Jugadores de todas las épocas y elegidos popularmente por los fanáticos de San Luis de Quillota.

Además, se publicaron otras dos oncenas alternativas para involucrar así a más jugadores que han defendido la camiseta canaria.





Febrero del 2020

- El 07 de febrero se llevó a cabo la tradicional Noche Canaria, instancia donde se presenta al público el plantel y Cuerpo Técnico que defenderán a la institución durante la Temporada. Sin embargo, la jornada estuvo marcada por la celebración central del Centenario del Club, la cuál tuvo que realizarse en el 2020 debido al Contexto Social en el que se encontraba el país en diciembre del 2019.

Aquel día, se inauguraron las nuevas tribunas del Lucio Fariña Fernández con nombres de ídolos del Club que también fueron elegidos democráticamente por los hinchas de San Luis de Quillota.

En el entretiempo del duelo ante Everton de Viña del Mar, y con la presencia de Víctor Hugo Cabrera, José Silva Silva, Fernando De Paul y de la familia de Iván Mayo Román (Q.E.P.D), se dieron por inauguradas oficialmente las nuevas tribunas en una ceremonia llena de emoción para los homenajeados y para los hinchas que ven como sus ídolos quedan plasmados para siempre en el estadio que nos cobija fin de semana a fin de semana.



- En la misma Noche Canaria del 2020, y con motivo de la presentación de la nueva Camiseta, se invitó a dos históricos jugadores para que lucieran la nueva indumentaria ante el público presente. El Campeón de Tercera División del 2003, Jonathan Varas, y el goleador del ascenso 2009, Mario Pierani, fueron los encargados de mostrar por primera vez la casaca de San Luis de Quillota.

- Bajo la misma ceremonia, se entregó el cuarto abono vitalicio en la historia del Club para Don Pedro Donoso Donoso, de 85 años, y que durante toda su vida ha acompañado al Club por todo Chile.



Junio del 2020

- Tras algunos meses sin actividades debido a la Pandemia, y precisamente en este contexto que aquejó sobre todo a la población más vulnerable de nuestro país, Cuerpo Técnico y jugadores visitaron el comedor solidario de la población Manuela Figueroa, donde llegaron con aportes para los cientos de platos que se realizan día tras día y colaborando en la elaboración de estos.



Agosto del 2020

- Tras meses sin actividades debido a la Pandemia, en agosto se realizó el lanzamiento simbólico del Libro "La Gloriosa Historia de San Luis de Quillota", obra realizada por Francisco Manzo y Roberto Silva Bijit en cooperación con importantes comunicadores de la zona.

La ceremonia se realizó bajo las medidas de salud correspondientes en la plaza de Quillota en presencia de los autores y de nuestro vicepresidente ejecutivo y Gerente General Fernando



Diciembre del 2020

- Por motivo de los 101 años del Club, la directiva del Club decidió nombrar la cancha Sintética del Lucio Fariña Fernández con el nombre de Uruguay Graffigna Banhoffer, ídolo de la institución, tercer goleador histórico del Club y multicampeón de 1980.

La íntima ceremonia contó con la presencia del Gobernador Provincial Iván Cisternas, el vice presidente y Gerente General Fernando Martinuzzi, Don Uruguay y su familia, además de jugadores del Club.

En la ocasión se descubrió una placa conmemorativa que plasma el nombre de la nueva cancha, además de dar a conocer oficialmente el cierre perimetral de la misma que contiene rostros de históricos jugadores y una línea de tiempo con los acontecimientos más importantes en la historia del Club.





VI. PROPIEDAD Y CONTROL

1. Directorio

Según sesión de directorio del 11 de marzo del 2019, y con mandato hasta el 30 de abril del 2021, el Directorio de San Luis de Quillota está compuesto por los siguientes miembros:

Presidente: Germán Paoloski

Vicepresidente: Fernando Martinuzzi

Director: Eduardo Rey Cartagena

Director: Patricio Germán Ruiz

Director: Joaquin Victor Le Bihan

* Durante el Período no se distribuyeron honorarios a los directores.

2. Participación accionaria

Accionista	Rut	Tipo A	Tipo B	Total Acciones	Porcentaje
SLQ Holding Limitada	76.216.839-1	371.240	251.322	622.562	71,55%
Cesar Villegas	7.236.805-3	196.213	0	196.213	22,55%
Eduardo Rey	12.096.480-1	2.529	0	2.529	0,29%
Erwin Castillo	14.252.729-4	1.381	0	1.381	0,16%
Pedro Rojas	9.079.141-9	978	0	978	0,11%
Hugo Villegas	15.064.613-8	250	0	250	0,03%
Gonzalo Maricic	13.188.227-0	255	0	255	0,03%
Club de Deportes	70.016.760-7	45.991	0	45.991	5,28%
Total		618.837	251.322	870.159	100,00%

Personas naturales o jurídicas que representan el control del capital de la entidad:

Accionista de SLQ Holding Limitada	pasaporte/Rut	Tipo de participacion	Porcentaje
Carlo Rovigno	YA1855511	directa	66,67%
Inversiones Los Tordos Spa	7684253-8	directa	33,33%

Accionistas de Inversiones Los Tordos Spa	Rut	Tipo de participacion	Porcentaje
Cristian Le Bihan	26727294-8	directa	50,00%
Gustavo Cerioni	26333094-3	directa	50,00%

* Acciones Tipo A: Corresponde a acciones convencionales

* Acciones Tipo B: Corresponde a acciones con derecho a dividendos preferentes de pago

VII. HECHOS ESENCIALES

1. Covid 19

Debido a las restricciones sanitarias declaradas por el Gobierno de Chile debido a la Pandemia por el Covid 19, el Torneo de Primera B 2020 se vio suspendido a partir del 17 de marzo.

Durante el mes de abril del 2020 se otorgó feriado colectivo a todos los empleados del Club.

A partir de mayo y hasta final de Temporada, los empleados que percibían una renta superior a \$1.500.000, fue reducida su remuneración en un 30%.

Adicionalmente, el Club se acogió a la Ley de Protección del empleo para con algunos empleados de la plana administrativa entre los meses de mayo a septiembre.

El directorio sigue trabajando para atenuar los efectos del Covid tanto en el área sanitaria como económica.

2. Reducción de personal

Producto de la crisis económica originada por la Pandemia y debido a la suspensión de la competencia del Fútbol Formativo y Fútbol Femenino, se redujo el personal del Club llegando con los involucrados a finiquitos de común acuerdo.

3. Derechos de formación

Debido a un reclamos de la Comisión de Actividades Infantiles (CAI) de Argentina, se pagaron los derechos de formación del ex jugador de San Luis de Quillota, Pablo Ruiz, por la suma de U\$S 38.000 estadounidenses.

4. PPUA

Debido a una revisión efectuada por el SII, se generó un pago diferido a causa de devolución anticipada de PPUA por los períodos 2018-2019 de \$203.010.685.



VIII. INFORME SOBRE LOS ESTADOS FINANCIEROS



SAN LUIS DE QUILLOTA S.A.D.P.

INFORME SOBRE LOS ESTADOS FINANCIEROS

al 31 de diciembre de 2020



San Luis de Quillota S.A.D.P

Contenido

Informe de los auditores independientes
Estados de situación financiera clasificados
Estados de resultados integrales por función
Estados de flujos de efectivo – directo
Estados de cambios en el patrimonio neto
Notas a los estados financieros

M\$: Miles de pesos Chilenos
NIC: Normas Internacionales de Contabilidad
NIIF: Normas Internacionales de Información Financiera
UF: Unidad de Fomento



Razón Social Auditores Externos : Surlatina Auditores Ltda.
RUT Auditores : 83.110.800-2

Informe de los auditores independientes

A los Señores
Presidente, Directores y Accionistas de:
San Luis de Quillota S.A.D.P.

Hemos efectuado una auditoría a los estados financieros adjuntos de San Luis de Quillota S.A.D.P., que comprenden el estado de situación financiera al 31 de diciembre de 2020 y los correspondientes estados integrales de resultados, de cambios en el patrimonio y de flujos de efectivo por el año terminado en esa fecha y las correspondientes notas a los estados financieros.

Responsabilidad de la Administración por los estados financieros

La Administración es responsable por la preparación y presentación razonable de estos estados financieros de acuerdo con Normas Internacionales de Información Financiera (NIIF). Esta responsabilidad incluye el diseño, implementación y mantención de un control interno pertinente para la preparación y presentación razonable de estados financieros que estén exentos de representaciones incorrectas significativas, ya sea debido a fraude o error.

Responsabilidad del auditor

Nuestra responsabilidad consiste en expresar una opinión sobre estos estados financieros a base de nuestra auditoría. Efectuamos nuestra auditoría de acuerdo con normas de auditoría generalmente aceptadas en Chile. Tales normas requieren que planifiquemos y realicemos nuestro trabajo con el objeto de lograr un razonable grado de seguridad que los estados financieros están exentos de representaciones incorrectas significativas.

Una auditoría comprende efectuar procedimientos para obtener evidencia de auditoría sobre los montos y revelaciones en los estados financieros. Los procedimientos seleccionados dependen del juicio del auditor, incluyendo la evaluación de los riesgos de representaciones incorrectas significativas de los estados financieros, ya sea debido a fraude o error. Al efectuar estas evaluaciones de los riesgos, el auditor considera el control interno pertinente para la preparación y presentación razonable de los estados financieros de la entidad, con el objeto de diseñar procedimientos de auditoría que sean apropiados en las circunstancias, pero sin el propósito de expresar una opinión sobre la efectividad del control interno de la entidad. En consecuencia, no expresaremos tal tipo de opinión. Una auditoría incluye, también, evaluar lo apropiadas que son las políticas de contabilidad utilizadas y la razonabilidad de las estimaciones contables significativas efectuadas por la Administración, así como una evaluación de la presentación general de los estados financieros.

www.hlbsurlatinachile.com

Alfredo Barros Errázuriz 1954, Piso 18, Providencia, Santiago, Chile

TEL: 56 (2) 2651 3000

Surlatina Auditores Ltda. es una firma independiente de HLB, una red global de firmas de auditoría y asesoría independientes, cada una de las cuales es una entidad legal separada independiente y, como tal, no tiene responsabilidad por los actos y omisiones de ningún otro miembro. Para más antecedentes visitar hlb.global



Consideramos que la evidencia de auditoría que hemos obtenido es suficiente y apropiada para proporcionarnos una base para nuestra opinión de auditoría.

Opinión

En nuestra opinión, los mencionados estados financieros presentan razonablemente, en todos sus aspectos significativos, la situación financiera de San Luis de Quillota S.A.D.P. al 31 de diciembre de 2020 y los resultados de sus operaciones y los flujos de efectivo por el año terminado en esa fecha, de acuerdo con Normas Internacionales de Información Financiera (NIIF).

Otros asuntos

Los estados financieros por el año terminado al 31 de diciembre de 2019 de San Luis de Quillota S.A.D.P., fueron auditados por otros auditores, quienes expresaron una opinión sin salvedades sobre los mismos en su informe de fecha 28 de marzo de 2020.

Como se expone en Nota N°29 a los estados financieros, la Comisión para el Mercado Financiero (CMF) en su OFORD: 59952 de fecha 30 de noviembre de 2020, solicitó efectuar modificaciones a las notas de los estados financieros al 31 de diciembre de 2019, sin que se afecte el resultado del ejercicio. Nuestra opinión no se modifica respecto de este asunto.

Santiago, Chile
20 de abril de 2021

Marco Opazo Herrera - Socio
Rut: 9.989.364-8



SAN LUIS DE QUILLOTA S.A.D.P.

ÍNDICE

Páginas

Estados de Situación Financiera Clasificado	4
Estados de Resultados Integrales	6
Estados de Resultados por Función	6
Estados de Cambios en el Patrimonio Neto	7
Estados de Flujos de Efectivo Directo	8
Nota 1. Información General	9
Nota 2. Bases de presentación de los estados financieros y criterios contables	9
Nota 3. Política de gestión de riesgos	32
Nota 4. Estimaciones de la administración	33
Nota 5. Efectivo y equivalente al efectivo	34
Nota 6. Deudores comerciales y otras cuentas por cobrar, neto	35
Nota 7. Cuentas por cobrar a entidades relacionadas, corriente	37
Nota 8. Inventarios	38
Nota 9. Activos y pasivo por impuesto corriente	38
Nota 10. Otros activos no financieros no corrientes	39
Nota 11. Activos intangibles distintos de plusvalía, neto	39
Nota 12. Propiedades, planta y equipos, neto	40
Nota 13. Activos por derecho de uso, neto y obligación por derecho de uso	43
Nota 14. Impuestos diferidos e impuestos a las ganancias.	44
Nota 15. Cuentas por pagar comerciales y otras cuentas por pagar corrientes	47
Nota 16. Otras provisiones a corto plazo	49
Nota 17. Provisiones por beneficio a los empleados, corrientes	49
Nota 18. Cuentas por pagar empleados	49
Nota 19. Patrimonio Neto	50
Nota 20. Ingresos de actividades ordinarias	53
Nota 21. Composición de cuentas de costo de ventas	53
Nota 22. Otros ingresos por función	54
Nota 23. Composición de cuentas de gastos de administración	55
Nota 24. Información por segmentos	55
Nota 25. Contingencias	56
Nota 26. Empresa en marcha	57
Nota 27. Sanciones	58
Nota 28. Medio ambiente	58
Nota 29. Revisión memoria anual 2019 OFORD: 59952 CMF	58
Nota 30. Hechos Posteriores	59
Nota 31. Aprobación de los estados financieros	59

**SAN LUIS DE QUILLOTA S.A.D.P.****ESTADOS DE SITUACION FINANCIERA CLASIFICADO
AL 31 DE DICIEMBRE DE 2020 Y 2019**
(Cifras expresadas en miles de pesos - M\$)

ACTIVOS	N° Nota	31-12-2020 M\$	31-12-2019 M\$
ACTIVOS CORRIENTES			
Efectivo y equivalentes al efectivo	5	46.619	34.075
Deudores comerciales y otras cuentas por cobrar, neto	6	516.883	760.689
Inventarios	8	36.146	53.912
Activos por impuestos corrientes	9	<u>5.412</u>	<u>12.452</u>
TOTAL ACTIVOS CORRIENTES		<u>605.060</u>	<u>861.128</u>
ACTIVOS NO CORRIENTES			
Otros activos no financieros no corrientes	10	5.814	7.047
Activos intangibles distintos de la plusvalía, neto	11	16.665	53.084
Propiedades, planta y equipo, neto	12	1.050.023	832.052
Activos por derecho de uso, neto	13	9.329	35.758
Activos por impuestos diferidos	14	<u>91.945</u>	<u>97.450</u>
TOTAL ACTIVOS NO CORRIENTES		<u>1.173.776</u>	<u>1.025.391</u>
TOTAL DE ACTIVOS		<u>1.778.836</u>	<u>1.886.519</u>

**SAN LUIS DE QUILOTA S.A.D.P.****ESTADOS DE SITUACION FINANCIERA CLASIFICADO
AL 31 DE DICIEMBRE DE 2020 Y 2019**
(Cifras expresadas en miles de pesos - M\$)

PATRIMONIO NETO Y PASIVOS	N°	31-12-2020	31-12-2019
	Nota	M\$	M\$
PASIVOS CORRIENTES			
Obligación por derecho de uso	13	4.665	18.235
Cuentas por pagar comerciales y otras cuentas por pagar	15	172.428	68.234
Otras provisiones a corto plazo	16	20.909	53.828
Pasivos por impuestos corrientes	9	-	13.513
Provisiones corrientes por beneficios a los empleados	17	11.658	15.312
Cuentas por pagar empleados	18	54.147	30.657
TOTAL PASIVOS CORRIENTES		263.807	199.779
PASIVOS NO CORRIENTES			
Obligación por derecho de uso	13	4.665	18.235
Pasivo por impuestos diferidos	14	49.992	50.310
TOTAL PASIVOS NO CORRIENTES		54.657	68.545
PATRIMONIO			
Capital emitido	19	1.198.374	1.198.374
Otras reservas	19	448.343	448.343
Ganancias / (Pérdidas) acumuladas	19	(186.344)	(28.522)
PATRIMONIO TOTAL		1.460.373	1.618.195
TOTAL PASIVOS Y PATRIMONIO		1.778.836	1.886.519

**SAN LUIS DE QUILLOTA S.A.D.P.****ESTADOS DE RESULTADOS INTEGRALES**

AL 31 DE DICIEMBRE DE 2020 Y 2019

(Cifras expresadas en miles de pesos - M\$)

ESTADO DE RESULTADOS POR FUNCIÓN	N°	Del 01-01-2020	Del 01-01-2019
INGRESOS DE ACTIVIDADES ORDINARIAS	Notas	al 31-12-2020	al 31-12-2019
		M\$	M\$
Ingresos de actividades ordinarias	20	1.205.154	1.728.804
Costo de ventas	21	(1.235.039)	(1.340.824)
Ganancia bruta		(29.885)	387.980
Otros ingresos por función	22	233.654	-
Gastos de administración	23	(353.163)	(471.177)
Costos financieros		(3.674)	(4.514)
Diferencias de cambio		434	(16.981)
Resultado por unidad de reajuste		-	(871)
GANANCIA (PÉRDIDA) ANTES DE IMPUESTO		(152.634)	(105.563)
Gasto por impuesto a las ganancias	14	(5.188)	69.616
GANANCIA (PÉRDIDA)		(157.822)	(35.947)
ESTADO DE RESULTADO INTEGRAL		Del 01-01-2020	Del 01-01-2019
		al 31-12-2020	al 31-12-2019
		M\$	M\$
GANANCIA (PÉRDIDA)		(157.822)	(35.947)
Resultado integral total		(157.822)	(35.947)
Resultado integral		(157.822)	(35.947)
RESULTADO INTEGRAL TOTAL		(157.822)	(35.947)

**SAN LUIS DE QUILLOTA S.A.D.P.****ESTADOS DE CAMBIOS EN EL PATRIMONIO NETO
POR LOS EJERCICIOS TERMINADOS AL 31 DE DICIEMBRE DE 2020 Y 2019**
(Cifras expresadas en miles de pesos - M\$)**Patrimonio al 31 de diciembre 2020**

Estado de cambios en el patrimonio	Capital emitido M\$	Otras Reservas M\$	Ganancias (pérdidas) acumuladas M\$	Ganancias (pérdidas) del ejercicio M\$	Patrimonio Total M\$
Saldo inicial período actual al 1 de enero de 2020	1.198.374	448.343	7.425	(35.947)	1.618.195
Cambios en patrimonio					
Traspaso del resultado año 2019	-	-	(35.947)	35.947	-
Resultado del Ejercicio	-	-	-	(157.822)	(157.822)
Total de cambios en patrimonio	-	-	(35.947)	(121.875)	(157.822)
Saldo final al 31 de diciembre de 2020	1.198.374	448.343	(28.522)	(157.822)	1.460.373

Patrimonio al 31 de diciembre 2019

Estado de cambios en el patrimonio	Capital emitido M\$	Otras Reservas M\$	Ganancias (pérdidas) acumuladas M\$	Ganancias (pérdidas) del ejercicio M\$	Patrimonio Total M\$
Saldo inicial período actual al 1 de enero de 2019	1.198.374	448.343	(1.453.516)	1.785.941	1.979.142
Cambios en patrimonio					
Traspaso del resultado año 2018	-	-	1.785.941	(1.785.941)	-
Distribución de Dividendos	-	-	(325.000)	-	(325.000)
Resultado del Ejercicio	-	-	-	(35.947)	(35.947)
Total de cambios en patrimonio	-	-	1.460.941	(1.821.888)	(360.947)
Saldo final al 31 de diciembre de 2019	1.198.374	448.343	7.425	(35.947)	1.618.195

**SAN LUIS DE QUILLOTA S.A.D.P.****ESTADOS DE FLUJOS DE EFECTIVO DIRECTO
POR LOS EJERCICIOS TERMINADOS AL 31 DE DICIEMBRE DE 2020 Y 2019**
(Cifras expresadas en miles de pesos - M\$)

FLUJO ORIGINADO POR ACTIVIDADES DE OPERACIÓN:	N° Nota	31-12-2020 M\$	31-12-2019 M\$
(Disminución) aumento de activos que afectan el flujo de efectivo:			
Recaudación de clientes		1.242.607	1.609.825
Aumento (disminución) de pasivos, que afectan el flujo de efectivo:			
Pago a proveedores	(517.742	(717.901)
Pago de remuneraciones y honorarios	(925.749	(699.232)
Otras cuentas por cobrar o (pagar)		185.041	(756.443)
Otros ingresos		284.086	-
Flujos de efectivo netos procedentes de (utilizados en) actividades de operación		268.242	(563.751)
FLUJO ORIGINADO POR ACTIVIDADES DE FINANCIACIÓN:			
Otras entradas (salidas) procedentes de otras actividades de financiamiento		-	(100.000)
Flujos de efectivo netos procedentes de (utilizados en) actividades de financiación		-	(100.000)
FLUJO ORIGINADO POR ACTIVIDADES DE INVERSIÓN:			
Compras de propiedades, planta y equipo	(255.689	(101.987)
Flujos de efectivo netos utilizados en actividades de inversión	(255.689	(101.987)
Incremento (disminución) neto de efectivo y equivalentes al efectivo, antes del efecto de los cambios en la tasa de cambio		12.544	(765.738)
Efectos de la variación en la tasa de cambio sobre el efectivo y equivalentes al efectivo		-	-
Incremento (disminución) neto de efectivo y equivalentes al efectivo		12.544	(765.738)
Efectivo y equivalentes al efectivo al principio del año		34.075	799.813
Efectivo y equivalentes al efectivo al final del año	5	46.619	34.075



SAN LUIS DE QUILLOTA S.A.D.P.

NOTAS A LOS ESTADOS FINANCIEROS
POR LOS EJERCICIOS TERMINADOS AL 31 DE DICIEMBRE DE 2020 Y 2019
(Cifras expresadas en miles de pesos - M\$)

NOTA 1. INFORMACION GENERAL

San Luis de Quillota S.A.D.P. es una sociedad anónima deportiva profesional, legalmente constituida mediante escritura pública suscrita el 05 de octubre del año 2006 cuyo objeto principal es organizar, producir, comercializar, y participar en actividades deportivas de carácter profesional y en otras relacionadas o derivadas de éstas. La sociedad se registró por la Ley N° 18.046 y sus modificaciones, por la ley N° 20.019 y su reglamento y por el decreto supremo N° 587 del Ministerio de Hacienda.

NOTA 2. BASES DE PRESENTACIÓN DE LOS ESTADOS FINANCIEROS Y CRITERIOS CONTABLES

A continuación, se describen las principales políticas contables adoptadas en la preparación de estos estados financieros al 31 de diciembre de 2020 y aplicadas de manera uniforme a todos los ejercicios cubiertos en estos estados financieros.

a) Bases de Preparación

Los estados financieros adjuntos, se han preparado de acuerdo con las Normas Internacionales de Información Financiera (NIIF, IFRS por su sigla en inglés), y sus interpretaciones, emitidas por el International Accounting Standard Board (IASB) aprobadas y adoptadas para su utilización en Chile por la Comisión para el Mercado Financiero (CMF).

Tales normas se han aplicado en forma integral, en la preparación de los estados financieros adjuntos, los que se presentan en miles de pesos chilenos por ser ésta, la moneda funcional del entorno económico principal en el que opera San Luis de Quillota S.A.D.P.

La Sociedad ha evaluado la hipótesis de empresa en marcha que requiere NIC 1, Presentación de los estados financieros, para aplicar las NIIF. En dicha evaluación, se verifica que no existen elementos que hagan presumir el no cumplimiento de la aludida hipótesis de empresa en marcha, en los términos que describe la aludida norma.

La información contenida en estos estados financieros es responsabilidad del Directorio de San Luis de Quillota S.A.D.P.



SAN LUIS DE QUILLOTA S.A.D.P.

NOTAS A LOS ESTADOS FINANCIEROS
POR LOS EJERCICIOS TERMINADOS AL 31 DE DICIEMBRE DE 2020 Y 2019
(Cifras expresadas en miles de pesos - M\$)

**NOTA 2. BASES DE PRESENTACIÓN DE LOS ESTADOS FINANCIEROS Y
CRITERIOS CONTABLES, continuación**

b) Periodos Cubiertos

Los presentes estados financieros cubren los siguientes periodos:

- Estados de Situación Financiera: Al 31 de diciembre de 2020 y 2019.
- Estados de Resultados Integrales: Por los ejercicios terminados al 31 de diciembre de 2020 y 2019.
- Estados de Cambios en el Patrimonio: Por los ejercicios terminados al 31 de diciembre de 2020 y 2019.
- Estados de Flujos de Efectivo Directo: Por los ejercicios terminados al 31 de diciembre de 2020 y 2019.

c) Bases de presentación

Los presentes estados financieros han sido confeccionados de acuerdo con la Norma Internacional de Contabilidad (NIC o IAS en su sigla en inglés) NIC 1, denominada "Presentación de Estados Financieros". En adelante pueden utilizarse las denominaciones NIC o IAS indistintamente.

Estos estados financieros reflejan fielmente la situación financiera de San Luis de Quillota SADP, al 31 de diciembre de 2020 y 31 de diciembre 2019 y los resultados, cambios en el patrimonio neto y de flujos de efectivo por los años terminados en esas fechas.

Los estados de situación financiera al 31 de diciembre de 2019, de resultados integrales al 31 de diciembre de 2019, y de cambios en el patrimonio neto y de flujos de efectivo por el año terminado al 31 de diciembre de 2019, que se incluyen en los presentes estados financieros para efectos comparativos, también han sido preparados de acuerdo a NIIF, siendo los principios y criterios contables aplicados consistentes con los utilizados en 2020.

**SAN LUIS DE QUILLOTA S.A.D.P.**

NOTAS A LOS ESTADOS FINANCIEROS
POR LOS EJERCICIOS TERMINADOS AL 31 DE DICIEMBRE DE 2020 Y 2019
(Cifras expresadas en miles de pesos - M\$)

**NOTA 2. BASES DE PRESENTACIÓN DE LOS ESTADOS FINANCIEROS Y
CRITERIOS CONTABLES, continuación****d) Nuevos pronunciamientos contables con entrada en vigencia durante el
período 2020.**

Normas, Interpretaciones y Modificaciones	Emitida	Entrada en vigencia
<u>Marco Conceptual Revisado</u> Incorpora nuevos conceptos, provee definiciones actualizadas y criterios de reconocimiento para activos y pasivos. Esta modificación se acompaña de documento separado "Modificaciones a las Referencias al Marco Conceptual en las Normas NIIF", que establece enmiendas a otras NIIF con el fin de actualizar las referencias al nuevo Marco Conceptual.	Mayo de 2018	Periodos anuales iniciados en o con posterioridad del 1 de enero de 2020
<u>Modificación a NIC 1 y NIC 8</u> (Definición de materialidad) La información es material si omitirla, formularla erróneamente u ocultarla podría razonablemente, se espera que influya en las decisiones que los usuarios primarios de los estados financieros de propósito general. La materialidad depende de la naturaleza o magnitud de la información, o ambos. Una entidad evalúa si la información, ya sea individualmente o en combinación con otra información, es material en el contexto de sus estados financieros tomados como un todo.	Octubre de 2018	Periodos anuales iniciados en o con posterioridad al 1 de enero de 2020. Se permitió su aplicación anticipada.
<u>Modificaciones a la NIIF 9, NIC 39 y NIIF 7</u> (Modificación a la tasa de interés de referencia) Modificaciones a la NIIF 9 Una relación de cobertura se ve directamente afectada por la modificación a tasa de interés de referencia solo si la modificación genera incertidumbres sobre: (a) el índice de referencia del tipo de interés (contractual o no contractual especificado) designado como riesgo cubierto; y/o (b) el momento o el monto de los flujos de efectivo basados en el índice de referencia del elemento cubierto o del instrumento de cobertura.	Septiembre de 2019	Periodos anuales iniciados en o con posterioridad al 1 de enero de 2020. Se permitió su aplicación anticipada.

**SAN LUIS DE QUILLOTA S.A.D.P.****NOTAS A LOS ESTADOS FINANCIEROS
POR LOS EJERCICIOS TERMINADOS AL 31 DE DICIEMBRE DE 2020 Y 2019**
(Cifras expresadas en miles de pesos - M\$)**NOTA 2. BASES DE PRESENTACIÓN DE LOS ESTADOS FINANCIEROS Y
CRITERIOS CONTABLES, continuación****d) Nuevos pronunciamientos contables con entrada en vigencia durante el
período 2020, continuación**

Normas, Interpretaciones y Modificaciones	Emitida	Entrada en vigencia
<p>Modificaciones a la NIC 39</p> <p>Una relación de cobertura se ve directamente afectada por la modificación del índice de referencia de la tasa de interés solo si la modificación genera incertidumbres sobre: (a) el índice de referencia de la tasa de interés (especificado por contrato o no) designado como un riesgo cubierto; y / o (b) la oportunidad o el monto de los flujos de efectivo basados en el índice de interés de la partida cubierta o del instrumento de cobertura.</p> <p>Modificaciones a la NIIF 7</p> <p>Para las relaciones de cobertura a las que una entidad aplica las excepciones establecidas en los párrafos 6.8.4 a 6.8.12 de la NIIF 9 o los párrafos 102D a 102N de la NIC 39, la entidad revelará:</p> <p>(a) los puntos de referencia de tasas de interés significativas respecto de los cuales la cobertura de la entidad las relaciones están expuestas;</p> <p>(b) el alcance de la exposición al riesgo que gestiona la entidad que es directamente afectado por la modificación de la tasa de interés de referencia;</p> <p>(c) cómo la entidad gestiona el proceso para la transición a una alternativa tasas de referencia;</p> <p>(d) una descripción de los supuestos o juicios significativos que la entidad hizo al aplicar estos párrafos (por ejemplo, suposiciones o juicios acerca de cuándo la incertidumbre derivada de la tasa de interés de referencia la modificación ya no esté presente con respecto al tiempo y la cantidad de los flujos de efectivo basados en la tasa de interés de referencia); y</p> <p>(e) el monto nominal de los instrumentos de cobertura en esas coberturas relaciones</p>	Septiembre de 2019	Períodos anuales iniciados en o con posterioridad al 1 de enero de 2020. Se permitió su aplicación anticipada.
<p>Modificación NIIF 16, Arrendamientos</p> <p>Producto de COVID 19, se otorga la posibilidad, sometida al cumplimiento de ciertas condiciones, de que aquellos cambios en las condiciones de arriendos en favor de los arrendatarios sean tratados no como una modificación de contratos.</p>	Mayo 2020	Inmediata

La aplicación las normas, interpretaciones y/o enmiendas con vigencia desde el 1 de enero de 2020, no tuvieron impactos significativos para la Sociedad.

**SAN LUIS DE QUILLOTA S.A.D.P.**

NOTAS A LOS ESTADOS FINANCIEROS
POR LOS EJERCICIOS TERMINADOS AL 31 DE DICIEMBRE DE 2020 Y 2019
(Cifras expresadas en miles de pesos - M\$)

**NOTA 2. BASES DE PRESENTACIÓN DE LOS ESTADOS FINANCIEROS Y
CRITERIOS CONTABLES, continuación****d) Nuevos pronunciamientos contables emitidos aún no vigentes,
continuación**

Normas, Interpretaciones y Modificaciones	Emitida	Entrada en vigencia
NIIF 17, Contratos de Seguros Esta NIIF reemplaza a la NIIF 4, la cual permitía a las empresas una diversidad de opciones de llevar la contabilidad de los contratos de seguros, lo que se traducía en una multitud de enfoques diferentes, lo que hacía complejo la comparación entre entidades del mismo rubro. La NIIF 17 resuelve el problema de la comparación al exigir que todos los contratos de seguros sean contabilizados de manera consistente, beneficiando tanto a los inversionistas como a las compañías de seguros. Las obligaciones de seguros se contabilizarán utilizando los valores actuales, en lugar del costo histórico. La información se actualizará periódicamente, proporcionando información más útil a los usuarios de los estados financieros.	Mayo de 2017	Periodos anuales iniciados en o con posterioridad al 1 de enero de 2023. Se permite su aplicación anticipada para entidades que utilicen la NIIF 9 Instrumentos Financieros y NIIF 15 Ingresos Procedentes de Contratos con Clientes antes de la fecha de aplicación inicial de NIIF 17.
Modificaciones a la NIC 1 (Clasificación de Pasivos como Corriente y No Corriente) La clasificación de un pasivo no se ve afectada por la probabilidad que la entidad ejerza su derecho a diferir la liquidación del pasivo durante al menos doce meses después del período sobre el cual se informa. Si un pasivo cumple los criterios del párrafo 69 para clasificación como no corriente, se clasifica como no corriente, incluso si la Administración tiene la intención o espera que la entidad liquide el pasivo dentro de doce meses después del período del informe, o incluso si la entidad liquida el pasivo entre el final del período sobre el cual se informa y la fecha en que los estados financieros están autorizados para su emisión. Sin embargo, en cualquiera de esas circunstancias, la entidad puede necesitar revelar información sobre el momento de la liquidación para permitir a los usuarios de sus estados financieros comprender el impacto del pasivo en la posición financiera de la entidad.	Enero de 2020	Periodos anuales iniciados en o con posterioridad al 1 de enero de 2022, retrospectivamente de acuerdo con la NIC 8. Se permite su aplicación anticipada

**SAN LUIS DE QUILLOTA S.A.D.P.**

NOTAS A LOS ESTADOS FINANCIEROS
POR LOS EJERCICIOS TERMINADOS AL 31 DE DICIEMBRE DE 2020 Y 2019
(Cifras expresadas en miles de pesos - M\$)

**NOTA 2. BASES DE PRESENTACIÓN DE LOS ESTADOS FINANCIEROS Y
CRITERIOS CONTABLES, continuación****d) Nuevos pronunciamientos contables emitidos aún no vigentes,
continuación**

Normas, Interpretaciones y Modificaciones	Emitida	Entrada en vigencia
Modificación NIC 37- Contrato Oneroso, costo de cumplimiento del contrato El costo del cumplimiento de un contrato comprende los costos que están directamente relacionados con el contrato. Los costos que se relacionan directamente con un contrato consisten en: (a) los costos incrementales del cumplimiento del contrato—por ejemplo, mano de obra directa y materiales; y (b) una asignación de otros costos que se relacionen directamente con el cumplimiento de los contratos, por ejemplo, una asignación del cargo por depreciación para una partida de propiedades, planta y equipo usada en el cumplimiento de ese contrato, entre otras.	Mayo de 2020	Períodos anuales iniciados en o con posterioridad al 1 de junio de 2022
Modificación NIC 16 – Productos antes del uso previsto Define como ejemplo de costo directamente atribuible: “costos de probar si el activo funciona correctamente (es decir, evaluar si el rendimiento técnico y físico del activo es tal que es capaz de ser utilizado en la producción o suministro de bienes o servicios, para alquiler a terceros o para fines administrativos)” Agrega: Los artículos pueden ser producidos al traer un artículo de propiedad, planta y equipo para la ubicación y condiciones necesarias para que sea capaz de operar de la manera prevista por la gerencia (como muestras producidas cuando se prueba si el activo funciona correctamente). Una entidad reconoce los ingresos de la venta de dichos artículos, y el costo de esos artículos, en ganancias o pérdida de acuerdo con las normas aplicables. La entidad mide el costo de esos elementos que aplican los requisitos de medición de la NIC 2.	Mayo de 2020	Períodos anuales iniciados en o con posterioridad al 1 de junio de 2022

**SAN LUIS DE QUILLOTA S.A.D.P.**

NOTAS A LOS ESTADOS FINANCIEROS
POR LOS EJERCICIOS TERMINADOS AL 31 DE DICIEMBRE DE 2020 Y 2019
(Cifras expresadas en miles de pesos - M\$)

**NOTA 2. BASES DE PRESENTACIÓN DE LOS ESTADOS FINANCIEROS Y
CRITERIOS CONTABLES, continuación****d) Nuevos pronunciamientos contables emitidos aún no vigentes,
continuación**

Normas, Interpretaciones y Modificaciones	Emitida	Entrada en vigencia
<u>Modificación NIIF 17 – Contratos de Seguros</u> La modificación de la NIIF 17, se efectuó para lo siguiente: a. Para reducir costos, al simplificar algunos requisitos para reducir los costos de aplicar la NIIF 17 para las empresas, incluidos costos de desarrollo del sistema. b. Para que los resultados sean más fáciles de explicar, al revisar algunos requisitos para abordar las preocupaciones de que los resultados de aplicar la NIIF 17 originalmente emitidos son difíciles de explicar en algunas circunstancias, por ejemplo, porque se percibe que causan desajustes contables. c. Para facilitar la transición al extender el período disponible para que las compañías se preparen para la primera aplicación de la NIIF 17 y el período para que algunas aseguradoras se preparen para la primera aplicación de la NIIF 9 Instrumentos financieros.	julio 2020	Períodos anuales iniciados en o con posterioridad al 1 de enero de 2023.
<u>Clasificación de Pasivos como Corrientes o No corrientes</u> —Diferimiento de la Fecha de Vigencia Modificación a la NIC 1 El tema de fondo está relacionado con las condiciones que deben ser consideradas para clasificar los pasivos como corrientes o no corrientes. La modificación apunta a precisar las condiciones estipuladas en la norma original.	julio 2020	Períodos anuales iniciados en o con posterioridad al 1 de enero de 2023.

**SAN LUIS DE QUILLOTA S.A.D.P.**

NOTAS A LOS ESTADOS FINANCIEROS
POR LOS EJERCICIOS TERMINADOS AL 31 DE DICIEMBRE DE 2020 Y 2019
(Cifras expresadas en miles de pesos - M\$)

**NOTA 2. BASES DE PRESENTACIÓN DE LOS ESTADOS FINANCIEROS Y
CRITERIOS CONTABLES, continuación****d) Nuevos pronunciamientos contables emitidos aún no vigentes,
continuación**

Normas, Interpretaciones y Modificaciones	Emitida	Entrada en vigencia
<p>Reforma de la tasa de interés de referencia: fase 2 (Modificación a la NIIF 9, la NIC 39, la NIIF 7, la NIIF 4 y la NIIF 16)</p> <p>Las modificaciones complementan las emitidas en 2019 y se centran en los efectos en los estados financieros cuando una empresa reemplaza la tasa de interés de referencia anterior por una tasa de referencia alternativa como resultado de la reforma.</p> <p>Las modificaciones de esta fase final se refieren a:</p> <ul style="list-style-type: none">✓ Cambios en los flujos de efectivo contractuales: una empresa no tendrá que dar de baja en cuentas o ajustar el valor en libros de los instrumentos financieros para los cambios requeridos por la reforma, sino que actualizará la tasa de interés efectiva para reflejar el cambio a la tasa de referencia alternativa.✓ Contabilidad de coberturas: una empresa no tendrá que discontinuar su contabilidad de coberturas únicamente porque realice los cambios requeridos por la reforma, si la cobertura cumple con otros criterios de contabilidad de coberturas; y <p>Divulgaciones: una empresa deberá divulgar información sobre los nuevos riesgos que surjan de la reforma y cómo gestiona la transición a tasas de referencia alternativas.</p>	agosto 2020	Períodos anuales iniciados en o con posterioridad al 1 de enero de 2021.

La Sociedad estima que no habrá efectos significativos cuando entren en vigencia los aludidos pronunciamientos aún no vigentes.

**SAN LUIS DE QUILLOTA S.A.D.P.**

NOTAS A LOS ESTADOS FINANCIEROS
POR LOS EJERCICIOS TERMINADOS AL 31 DE DICIEMBRE DE 2020 Y 2019
(Cifras expresadas en miles de pesos - M\$)

**NOTA 2. BASES DE PRESENTACIÓN DE LOS ESTADOS FINANCIEROS Y
CRITERIOS CONTABLES, continuación****e) Criterios contables aplicados****a. Moneda funcional y de presentación**

Los Estados Financieros, se presentan en la moneda del ambiente económico primario en el cual opera la Sociedad (su moneda funcional). Para propósitos de los Estados de Situación Financiera, de Resultados Integrales, de Cambios en el Patrimonio y de Flujos de Efectivo son expresados en pesos chilenos, que es la moneda funcional de la Sociedad y la moneda de presentación de sus Estados Financieros.

b. Transacciones y saldos

Como norma general en los Estados Financieros no se compensan los activos y pasivos, ni las ganancias y gastos, salvo en aquellos casos en que la compensación sea requerida o esté permitida por alguna norma y esta presentación sea el reflejo del fondo de la transacción.

Los ingresos o gastos con origen en transacciones que, contractualmente o por imperativo de una norma legal, contemplan la posibilidad de compensación y la Sociedad tiene la intención de liquidar por su importe neto o de realizar el activo y proceder al pago del pasivo de forma simultánea, se presentan netos en las cuentas de Resultados Integrales y en el Estado de Situación Financiera.

A nivel de saldos en el Estado de Situación Financiera, tampoco se han realizado compensaciones de partidas.

c. Tipos de cambio

Los activos y pasivos en moneda extranjera y aquellos pactados en unidades de fomento, se presentan a los siguientes tipos de cambios y valores de cierre, respectivamente:

Tipo de cambio	\$ por unidad 31-12-2020	\$ por unidad 31-12-2019
Unidad de fomento (U.F)	29.070,33	28.309,94
Dólar estadounidense (US\$)	710,95	748,74



SAN LUIS DE QUILLOTA S.A.D.P.

NOTAS A LOS ESTADOS FINANCIEROS
POR LOS EJERCICIOS TERMINADOS AL 31 DE DICIEMBRE DE 2020 Y 2019
(Cifras expresadas en miles de pesos - M\$)

**NOTA 2. BASES DE PRESENTACIÓN DE LOS ESTADOS FINANCIEROS Y
CRITERIOS CONTABLES, continuación**

e) Criterios contables aplicados, continuación

d. Inventarios

Los inventarios se valúan al costo de adquisición o valor neto de realización, el menor. Los costos, incluyendo una porción de costos indirectos fijos y variables, se asignan a los inventarios a través del método más apropiado para la clase particular de inventario, siendo la mayoría valuado con el método de primeras entradas-primeras salidas. El valor neto de realización representa el precio de venta estimado menos todos los costos de terminación y los costos necesarios para efectuar su venta. Adicionalmente, se evalúa el deterioro con concepto de obsolescencia, registrando una provisión cuando exista deterioro de las mismas.

e. Propiedad, planta y equipo

Los bienes de propiedades, planta y equipo son registrados al costo, excluyendo los costos de mantención periódica, menos depreciación acumulada y pérdidas por deterioros de valor.

El costo de los elementos de propiedades, planta y equipo comprende su precio de adquisición más todos los costos directamente relacionados con la ubicación del activo y su puesta en condiciones de funcionamiento según lo previsto por la Administración.

Adicionalmente, se considerará, cuando aplique, como costo de los elementos de propiedades, planta y equipo, los costos por intereses del financiamiento directamente atribuibles a la adquisición o construcción de activos que requieren de un período de tiempo sustancial antes de estar listos para su uso.

Los costos de ampliación, modernización o mejoras que representen un aumento de la productividad, capacidad o eficiencia o un aumento de la vida útil, son activados aumentando el valor de los bienes.

Los gastos de reparaciones, conservación y mantenimiento se imputan a resultados integrales del ejercicio en que se producen.

Los elementos de propiedades, planta y equipo se deprecian siguiendo el método lineal, mediante la distribución del costo de adquisición de los activos menos el valor residual esperado entre los años de vida útil estimada de los elementos.

**SAN LUIS DE QUILLOTA S.A.D.P.**

NOTAS A LOS ESTADOS FINANCIEROS
POR LOS EJERCICIOS TERMINADOS AL 31 DE DICIEMBRE DE 2020 Y 2019
(Cifras expresadas en miles de pesos - M\$)

**NOTA 2. BASES DE PRESENTACIÓN DE LOS ESTADOS FINANCIEROS Y
CRITERIOS CONTABLES, continuación****e) Criterios contables aplicados, continuación****e. Propiedad, planta y equipo, continuación**

Esta vida útil se ha determinado basada en el deterioro natural esperado, la obsolescencia técnica o comercial derivada de los cambios y/o mejoras en la prestación de servicios y cambios en la demanda del mercado de los servicios prestados con dichos activos.

Las vidas útiles estimadas por clases de activo son las siguientes:

	Meses
<u>Tipo de activos</u>	<u>Vida útil</u>
Maquinaria y equipos	60
Mobiliario	84
Equipos	60
Vehículos	84
Bien Raíz	180

El valor residual y la vida útil de los elementos de propiedad, planta y equipo se revisan anualmente, o cuando ocurre algún evento que indique que la vida útil es diferente, y su depreciación comienza cuando los activos están en condiciones de uso.

f. Intangibles**Activos intangibles adquiridos de forma separada**

Los activos intangibles adquiridos de forma separada se reconocen al costo de adquisición menos la amortización y la pérdida acumuladas por deterioro. La amortización se reconoce con base en el método de línea recta sobre su vida útil estimada. La vida útil estimada, valor residual y método de amortización se revisan al final de cada año, y el efecto de cualquier cambio en la estimación registrada se reconoce sobre una base prospectiva. Los activos intangibles con vida útil indefinida que se adquieren por separado se registran al costo menos las pérdidas por deterioro acumuladas.



SAN LUIS DE QUILLOTA S.A.D.P.

NOTAS A LOS ESTADOS FINANCIEROS
POR LOS EJERCICIOS TERMINADOS AL 31 DE DICIEMBRE DE 2020 Y 2019
(Cifras expresadas en miles de pesos - M\$)

**NOTA 2. BASES DE PRESENTACIÓN DE LOS ESTADOS FINANCIEROS Y
CRITERIOS CONTABLES, continuación**

e) Criterios contables aplicados, continuación

f. Intangibles, continuación

f.1. Derechos Federativos de ANFP

La Sociedad adquirió los derechos federativos otorgados por la Asociación Nacional de Fútbol Profesional (ANFP), lo que comprende la inscripción como Club de Fútbol Profesional de primera división en dicha institución y lo habilita para participar en los torneos oficiales que organice la ANFP. Estos pases se amortizan según plazo del contrato de trabajo de cada jugador, en forma lineal.

f.2. Pases de jugadores

Los pases de los jugadores se activan por el monto efectivamente pagado en el momento inicial e incluyen Derechos Federativos, Derechos Económicos y cualquier otro costo necesario para el uso previsto del activo. Estos pases se amortizan según plazo del contrato de trabajo de cada jugador, en forma lineal, los que oscilan entre 4 y 5 años. El valor económico de estos activos puede ser superior al valor libros registrado.

El indicador de deterioro de los Pases de Jugadores está indexado a lesiones o enfermedades inhabilitantes permanente a alguno de los jugadores profesionales asociados a su respectivo pase, de ocurrir un caso como los detallados, se procede al castigo correspondiente por el valor remanente que este posea.

Deterioro de valor de los activos

La Sociedad evalúa anualmente el deterioro del valor de los activos, conforme a la metodología establecida por la Sociedad de acuerdo con lo establecido en la NIC 36.

Se revisan los activos en cuanto a su deterioro, a fin de verificar si existe algún indicio que el valor libro sea menor al importe recuperable. Si existe dicho indicio, el valor recuperable del activo se estima para determinar el alcance del deterioro (de haberlo). En caso de que el activo no genere flujos de caja que sean independientes de otros activos, la Sociedad determina el valor recuperable de la unidad generadora de efectivo a la cual pertenece el activo.



SAN LUIS DE QUILLOTA S.A.D.P.

NOTAS A LOS ESTADOS FINANCIEROS
POR LOS EJERCICIOS TERMINADOS AL 31 DE DICIEMBRE DE 2020 Y 2019
(Cifras expresadas en miles de pesos - M\$)

**NOTA 2. BASES DE PRESENTACIÓN DE LOS ESTADOS FINANCIEROS Y
CRITERIOS CONTABLES, continuación**

e) Criterios contables aplicados, continuación

f. Intangibles, continuación

f.2. Pases de jugadores, continuación

Deterioro de valor de los activos, continuación

El valor recuperable es el más alto entre el valor razonable menos los costos de vender y el valor en uso. Para determinar el valor en uso, se calcula el valor presente de los flujos de caja futuros descontados, a una tasa de descuento antes del impuesto que refleja las valoraciones actuales del mercado respecto al valor temporal del dinero y los riesgos específicos para el activo para los cuales no se han ajustados los estimados de flujo de efectivo futuros.

Si el importe recuperable de un activo (o unidad generadora de efectivo) calculado es menor que su importe en libros, el importe en libros del activo (o unidad generadora de efectivo) se reduce a su importe recuperable. Las pérdidas por deterioro se reconocen inmediatamente en resultados, salvo si el activo se registra a un importe revaluado, en cuyo caso se debe considerar la pérdida por deterioro como una disminución en la revaluación.

Cuando una pérdida por deterioro es revertida posteriormente, el importe en libros del activo (o unidad generadora de efectivo) aumenta al valor estimado revisado de su importe recuperable, de tal manera que el importe en libros incrementado no exceda el importe en libros que se habría determinado si no se hubiera reconocido la pérdida por deterioro para dicho activo (o unidad generadora de efectivo) en años anteriores. La reversión de una pérdida por deterioro es reconocida inmediatamente en resultados, a menos que el activo correspondiente se registre al importe revaluado, en cuyo caso la reversión de la pérdida por deterioro se maneja como un aumento en la revaluación.

Los activos que tienen una vida útil indefinida, por ejemplo, los terrenos, no están sujetos a amortización y se someten anualmente a pruebas de pérdidas por deterioro del valor. Los activos sujetos a amortización se someten a pruebas de pérdidas por deterioro siempre que algún suceso o cambio en las circunstancias indique que el importe en libros puede no ser recuperable.



SAN LUIS DE QUILLOTA S.A.D.P.

NOTAS A LOS ESTADOS FINANCIEROS
POR LOS EJERCICIOS TERMINADOS AL 31 DE DICIEMBRE DE 2020 Y 2019
(Cifras expresadas en miles de pesos - M\$)

**NOTA 2. BASES DE PRESENTACIÓN DE LOS ESTADOS FINANCIEROS Y
CRITERIOS CONTABLES, continuación**

e) Criterios contables aplicados, continuación

f. Intangibles, continuación

f.2. Pases de jugadores, continuación

Deterioro de valor de los activos, continuación

Para estimar el valor de uso, la Sociedad prepara los flujos de caja futuros antes de impuestos a partir de los acuerdos contractuales y presupuestos.

La Administración de la Sociedad, en base al resultado de su evaluación de deterioro, considera que no existen indicios de deterioro del valor contable de sus activos tangibles e intangibles ya que estos no superan el valor recuperable de los mismos.

g. Reconocimiento de ingresos

Los ingresos se calculan al valor razonable de la contraprestación cobrada o por cobrar, teniendo en cuenta el importe estimado de devoluciones de clientes, rebajas y otros descuentos similares. La Sociedad reconoce los ingresos cuando su importe se puede valorar con fiabilidad, es probable que los beneficios económicos futuros vayan a fluir a la entidad y se cumplen las condiciones específicas para cada una de las actividades de la sociedad.

Los ingresos de actividades ordinarias se registran en base a los siguientes conceptos:

Ingresos por publicidad: Se registran en base a los contratos que establecen el periodo de facturación.

Ingresos por borderó: Se reconocen en la medida que estos se encuentran realizados. (concepto corresponde a las entradas a los partidos).

Venta de jugadores: Se reconoce con el perfeccionamiento del contrato que transfiere los derechos del jugador.

Otros: Se registra en base al principio de realización contable.



SAN LUIS DE QUILLOTA S.A.D.P.

NOTAS A LOS ESTADOS FINANCIEROS
POR LOS EJERCICIOS TERMINADOS AL 31 DE DICIEMBRE DE 2020 Y 2019
(Cifras expresadas en miles de pesos - M\$)

**NOTA 2. BASES DE PRESENTACIÓN DE LOS ESTADOS FINANCIEROS Y
CRITERIOS CONTABLES, continuación**

e) Criterios contables aplicados, continuación

h. Ganancias por Acción

El beneficio neto por acción básico se calcula como el cociente entre el beneficio neto del periodo atribuible a la sociedad y el número medio ponderado de acciones ordinarias de la misma en circulación durante dicho periodo.

La Sociedad no ha realizado ningún tipo de operación de potencial efecto diluido que suponga un beneficio por acción diluido diferente del beneficio básico por acción.

i. Instrumentos financieros

Activos Financieros

Todos los activos financieros que están dentro del alcance de NIIF 9 son requeridos a ser posteriormente medidos a costo amortizado o valor razonable basado en el modelo de negocios de la entidad para administrar los activos financieros y las características de los Flujos de Efectivo Contractuales de los activos financieros.

Específicamente:

Los activos financieros que son mantenidos dentro de un modelo de negocio cuyo objetivo es cobrar los Flujos de Efectivo Contractuales, y que tienen Flujos de Efectivo Contractuales que son solamente pagos del capital e intereses sobre el capital pendiente son posteriormente medidos a costo amortizado;

Los activos financieros que son mantenidos dentro de un modelo de negocios cuyo objetivo son logrados mediante el cobro de los Flujos de Efectivo Contractuales y la venta de esos activos financieros, y que tienen Flujos de Efectivo Contractuales que son solamente pagos de capital e intereses sobre el capital pendiente, son posteriormente medidos a valor razonable con cambios en otros resultados integrales (VRCCORI);



SAN LUIS DE QUILLOTA S.A.D.P.

NOTAS A LOS ESTADOS FINANCIEROS
POR LOS EJERCICIOS TERMINADOS AL 31 DE DICIEMBRE DE 2020 Y 2019
(Cifras expresadas en miles de pesos - M\$)

**NOTA 2. BASES DE PRESENTACIÓN DE LOS ESTADOS FINANCIEROS Y
CRITERIOS CONTABLES, continuación**

e) Criterios contables aplicados, continuación

i. Instrumentos financieros, continuación

Todos los otros activos financieros (Instrumentos de Deuda e Instrumentos de Patrimonio) son medidos a su valor razonable con cambios en resultados (VRCCR). No obstante, lo anterior, la Sociedad puede hacer la siguiente elección/designación irrevocable al momento del reconocimiento inicial de un activo financiero:

La Sociedad podría elegir irrevocablemente presentar en otro Resultado Integral los cambios posteriores en el valor razonable de un Instrumento de Patrimonio, que no es mantenido para negociación ni es una contraprestación contingente reconocida por una adquirente en una combinación de negocios a la que se le aplica NIIF 3; y

La Sociedad podría irrevocablemente designar un activo financiero que cumple los criterios de costo amortizado o VRCCORI para medirlo a VRCCR si haciéndolo elimina o reduce significativamente una asimetría contable.

En el período actual, la Sociedad no ha designado ningún activo financiero que cumple los criterios de costo amortizado o VRCCORI para medirlo a VRCCR.

Cuando un activo financiero medido a VRCCORI es dado de baja, las ganancias o pérdidas acumuladas previamente reconocidos en otro Resultado Integral son reclasificadas de Patrimonio a Resultados como un ajuste de reclasificación. En contraste, para un Instrumento de Patrimonio designado para ser medido a VRCCORI, la ganancia o pérdida acumulada previamente reconocida en otro Resultado Integral no es posteriormente reclasificada a resultados, en su lugar, serán transferidas a resultados retenidos.

Los activos financieros que son posteriormente medidos a costo amortizado o a VRCCORI están sujetos a deterioro.



SAN LUIS DE QUILLOTA S.A.D.P.

NOTAS A LOS ESTADOS FINANCIEROS
POR LOS EJERCICIOS TERMINADOS AL 31 DE DICIEMBRE DE 2020 Y 2019
(Cifras expresadas en miles de pesos - M\$)

**NOTA 2. BASES DE PRESENTACIÓN DE LOS ESTADOS FINANCIEROS Y
CRITERIOS CONTABLES, continuación**

e) Criterios contables aplicados, continuación

i. Instrumentos financieros, continuación

Deterioro de Activos Financieros

En relación con el deterioro de los activos financieros, la NIIF 9 exige un modelo de pérdidas crediticias esperadas, en contraposición con el modelo de pérdidas crediticias incurridas bajo NIC 39. El modelo de pérdidas crediticias esperadas exige que la Sociedad contabilice las pérdidas crediticias esperadas y los cambios en esas pérdidas crediticias esperadas en cada fecha de reporte para reflejar los cambios en el riesgo crediticio desde el reconocimiento inicial de los activos financieros. En otras palabras, no es necesario que ocurra un evento crediticio para que se reconozcan las pérdidas crediticias.

Específicamente, NIIF 9 requiere que la Sociedad reconozca una corrección de valor por pérdidas crediticias esperadas ("PCE") sobre (i) activos financieros que se miden a costo amortizado o a VRCCORI, (ii) cuentas por cobrar por arrendamientos, (iii) activos de contratos, y (iv) compromiso de préstamos y contratos de garantía financiera para los cuales aplican los requerimientos de deterioro de NIIF 9.

En particular, NIIF 9 requiere que la Sociedad mida la corrección de valor para un instrumento financiero a un importe igual a las pérdidas crediticias esperadas (PCE) durante el tiempo de vida del activo cuando el riesgo crediticio sobre ese instrumento financiero ha aumentado significativamente desde el reconocimiento inicial, o si el instrumento financiero es un activo financiero con deterioro de valor crediticio comprado u originado. Si, por otro lado, el riesgo crediticio sobre un instrumento financiero no ha aumentado significativamente desde el reconocimiento inicial (excepto para un activo financiero con deterioro de valor crediticio comprado u originado), la Sociedad mide la corrección de valor por pérdidas para ese instrumento financiero a un importe igual a las pérdidas crediticias esperadas en los próximos doce meses. La NIIF 9 también establece un enfoque simplificado para medir la corrección de valor por pérdidas a un importe igual a la PCE durante el tiempo de vida del activo para cuentas comerciales por cobrar, activos de contratos y cuentas por cobrar por arrendamiento bajo ciertas circunstancias.



SAN LUIS DE QUILLOTA S.A.D.P.

NOTAS A LOS ESTADOS FINANCIEROS
POR LOS EJERCICIOS TERMINADOS AL 31 DE DICIEMBRE DE 2020 Y 2019
(Cifras expresadas en miles de pesos - M\$)

**NOTA 2. BASES DE PRESENTACIÓN DE LOS ESTADOS FINANCIEROS Y
CRITERIOS CONTABLES, continuación**

e) Criterios contables aplicados, continuación

i. Instrumentos financieros, continuación

Pasivos Financieros

La Sociedad clasificará todos los Pasivos Financieros como medidos posteriormente al costo amortizado, con la excepción de los criterios establecidos en la NIIF 9. La Sociedad puede, en el momento del reconocimiento inicial designar de forma irrevocable un Pasivo Financiero como medido a valor razonable con cambios en resultados cuando lo permita la NIIF 9, o cuando hacerlo así, dé lugar a información más relevante al usuario de los Estados Financieros de acuerdo con los criterios establecidos en la referida norma.

Deterioro de Activos.

I - Activos Financieros.

Un Activo Financiero no registrado a su valor razonable, con cambios en resultados, se evalúa a cada fecha de reporte para determinar si existe evidencia objetiva de que se haya deteriorado su valor. Un Activo Financiero está deteriorado si hay evidencia objetiva que indique que un evento de pérdida ha ocurrido después del reconocimiento inicial del activo, y que dicho evento de pérdida tuvo un efecto negativo sobre las estimaciones de flujo de efectivo futuras del activo respectivo, que puede estimarse con fiabilidad.

La evidencia objetiva de que los activos financieros se hayan deteriorado puede incluir incumplimiento de pago o atrasos por parte del deudor, la reestructuración de un monto adeudado a la Sociedad en términos que la Sociedad no habría considerado de otra forma, las indicaciones de que un deudor o emisor entrará en quiebra, la desaparición de un mercado activo para un instrumento y otros. Además, en el caso de una inversión en un instrumento de capital, una disminución significativa o prolongada en su valor razonable por debajo de su costo es evidencia objetiva de deterioro.

La Sociedad considera evidencia de deterioro de las cuentas por cobrar, tanto para un activo individual como a nivel colectivo. Todas las cuentas por cobrar individualmente significativas han sido evaluadas por deterioro específico.



SAN LUIS DE QUILLOTA S.A.D.P.

NOTAS A LOS ESTADOS FINANCIEROS
POR LOS EJERCICIOS TERMINADOS AL 31 DE DICIEMBRE DE 2020 Y 2019
(Cifras expresadas en miles de pesos - M\$)

**NOTA 2. BASES DE PRESENTACIÓN DE LOS ESTADOS FINANCIEROS Y
CRITERIOS CONTABLES, continuación**

e) Criterios contables aplicados, continuación

i. Instrumentos financieros, continuación

En la evaluación colectiva de deterioro, la Sociedad utiliza las tendencias históricas de la probabilidad de incumplimiento, el tiempo de recuperación y los montos de la pérdida incurrida, ajustadas por el juicio de la administración en cuanto si las actuales condiciones económicas y de crédito son tales que las pérdidas reales pueden ser mayores o menores que las indicadas por las tendencias históricas.

Una pérdida de valor respecto de un activo financiero valorizado al costo amortizado se calcula como la diferencia entre su importe en libros y el valor presente de los flujos de efectivo futuros estimados descontados a la tasa de interés original del activo. Las pérdidas son reconocidas en resultados y se presentan en una cuenta complementaria contra las cuentas por cobrar. En relación al interés en el activo deteriorado continúa siendo reconocido a través del cálculo del descuento. Cuando un evento posterior hace que el importe de la pérdida por deterioro disminuya, la disminución de la pérdida por deterioro se revierte en resultados.

II - Activos no Financieros

El importe en libros de los activos no financieros de la Sociedad, distintos de los inventarios y activos por impuestos diferidos, son revisados en cada fecha de informe para determinar si existe algún indicio de deterioro. Las pruebas de deterioro formales para todos los otros activos se realizan cuando hay un indicador de deterioro. En cada fecha de presentación de informes, se hace una evaluación para determinar si existen indicios de deterioro. La Sociedad realiza anualmente una revisión interna de los valores de los activos, la cual se utiliza como una fuente de información para evaluar cualquier indicio de deterioro. Los factores externos, tales como cambios en los procesos futuros esperados, el precio de los productos básicos, los costos y otros factores de mercado también son monitoreados para evaluar los indicadores de deterioro. Si existe algún indicador de deterioro se calcula una estimación del valor recuperable del activo. El importe recuperable se determina como el mayor entre el valor razonable menos los costos directos de venta y el valor de uso del activo.

Si el importe en libros del activo excede su valor recuperable, el activo se deteriora y la pérdida por deterioro es reconocido en resultados, a fin de reducir el importe en libros en el Estado de Situación Financiera a su valor recuperable.



SAN LUIS DE QUILLOTA S.A.D.P.

NOTAS A LOS ESTADOS FINANCIEROS
POR LOS EJERCICIOS TERMINADOS AL 31 DE DICIEMBRE DE 2020 Y 2019
(Cifras expresadas en miles de pesos - M\$)

**NOTA 2. BASES DE PRESENTACIÓN DE LOS ESTADOS FINANCIEROS Y
CRITERIOS CONTABLES, continuación**

e) Criterios contables aplicados, continuación

i. Instrumentos financieros, continuación

Estos flujos de efectivo son descontados a una tasa de descuento apropiada para determinar un valor actual neto de los activos.

El valor de uso se determina como el valor presente de los flujos de caja futuros estimados que se espera surjan del uso continuo de la Sociedad en su forma actual y su eventual eliminación.

Estos supuestos son diferentes a los utilizados en el cálculo de valor razonable y, por consiguiente, el cálculo del valor en uso puede dar un resultado diferente (por lo general menor) que el cálculo del valor razonable. En la evaluación de los indicadores de deterioro y en la realización de cálculos de deterioro, los activos son considerados como una sola unidad generadora de efectivo. generadora de efectivo.

j. Provisiones y pasivos contingentes

Las provisiones se reconocen cuando la Sociedad tiene una obligación presente (legal o implícita) como resultado de un evento pasado, que sea probable que la Sociedad utilice recursos para liquidar la obligación y sobre la cual puede hacer una estimación confiable del monto de la obligación. El monto reconocido como provisión representa la mejor estimación de los pagos requeridos para liquidar la obligación presente a la fecha de cierre de los Estados Financieros, teniendo en consideración los riesgos de incertidumbre en torno a la obligación. Cuando una provisión es determinada usando los flujos de caja estimados para liquidar la obligación presente, su valor libro es el valor presente de dichos flujos de efectivo.

Cuando se espera recuperar, parte o la totalidad de los beneficios económicos requeridos para liquidar una provisión desde un tercero, el monto por cobrar se reconoce como un activo, si es prácticamente cierto que el reembolso será recibido, y el monto por cobrar puede ser medido de manera confiable.



SAN LUIS DE QUILLOTA S.A.D.P.

NOTAS A LOS ESTADOS FINANCIEROS
POR LOS EJERCICIOS TERMINADOS AL 31 DE DICIEMBRE DE 2020 Y 2019
(Cifras expresadas en miles de pesos - M\$)

**NOTA 2. BASES DE PRESENTACIÓN DE LOS ESTADOS FINANCIEROS Y
CRITERIOS CONTABLES, continuación**

e) Criterios contables aplicados, continuación

j. Provisiones y pasivos contingentes, continuación

Los pasivos contingentes, son obligaciones surgidas a raíz de sucesos pasados, cuya realización está sujeta a la ocurrencia o no de eventos fuera de control de la empresa, u obligaciones presentes surgidas de hechos anteriores, cuyo importe no puede ser estimado de forma fiable, o en cuya liquidación no es probable que tenga lugar una salida de recursos.

La Sociedad no registra activos ni pasivos contingentes salvo aquellos que deriven de los contratos de carácter oneroso, los cuales se registran como provisión y son revisados a fecha de cada estado de situación financiera para ajustarlos de forma tal que reflejen la mejor estimación en el país de operación.

k. Impuesto a la renta e impuestos diferidos

Los impuestos a la renta se registran de acuerdo con la legislación vigente. Los efectos de los impuestos diferidos se calculan, de acuerdo con el método del balance, sobre las diferencias temporarias que surgen entre las bases fiscales de los activos, pasivos y pérdidas tributarias.

El resultado por impuesto a las ganancias del ejercicio se determina como la suma del impuesto corriente de la sociedad y resulta de la aplicación del gravamen sobre la base imponible del periodo, la cual considera los ingresos imposables y gastos deducibles tributariamente más la variación de activos y pasivos por impuesto diferido y créditos tributarios. Los activos por impuestos diferidos y créditos tributarios se reconocen únicamente cuando se considera probable que existan ganancias tributarias futuras suficientes para recuperar las deducciones por diferencias temporarias y hacer efectiva la utilización de créditos.

l. Estado de flujo de efectivo

Para efectos de preparación del Estado de Flujos de Efectivo, la Sociedad ha definido las siguientes consideraciones:

El efectivo y equivalente al efectivo incluyen el efectivo en caja, los depósitos a plazo en entidades de crédito y otras inversiones a corto plazo de gran liquidez con un vencimiento original de hasta tres meses. En el balance de situación, los sobregiros bancarios se clasifican como recursos ajenos en el pasivo corriente.



SAN LUIS DE QUILLOTA S.A.D.P.

NOTAS A LOS ESTADOS FINANCIEROS
POR LOS EJERCICIOS TERMINADOS AL 31 DE DICIEMBRE DE 2020 Y 2019
(Cifras expresadas en miles de pesos - M\$)

**NOTA 2. BASES DE PRESENTACIÓN DE LOS ESTADOS FINANCIEROS Y
CRITERIOS CONTABLES, continuación**

e) Criterios contables aplicados, continuación

l. Estado de flujo de efectivo, continuación

- Actividades de operación: Son las actividades que constituyen la principal fuente de ingresos ordinarios de la Sociedad, así como otras actividades que no puedan ser calificadas como de inversión o financiación.
- Actividades de inversión: Corresponden a actividades de adquisición, enajenación o disposición por otros medios de activos a largo plazo y otras inversiones no incluidas en el efectivo y sus equivalentes.
- Actividades de financiación: Actividades que producen cambios en el tamaño y composición del patrimonio neto y de los pasivos de carácter financiero.

m. Clasificación de saldos en corriente y no corriente

En el Estado de Situación Financiera adjunto, los saldos se clasifican en función de sus vencimientos, es decir, como corrientes aquellos con vencimiento igual o inferior a doce meses y como no corrientes, los de vencimiento superior a dicho período. En el caso que existiese obligaciones cuyo vencimiento es inferior a doce meses, pero cuyo refinanciamiento a largo plazo esté asegurado a discreción de la Sociedad, mediante contratos de crédito disponibles de forma incondicional con vencimiento a largo plazo, podrían clasificarse como pasivos no corrientes.

n. Medio ambiente

Los desembolsos relacionados con el medio ambiente se reconocen en los resultados del ejercicio o período en que se incurren. La Sociedad no ha efectuado desembolsos por este concepto, pues su actividad no se encuentra dentro de las que pudieren afectar el medio ambiente.

o. Inversiones en Asociadas contabilizadas por el método de la participación

Las inversiones en asociadas sobre las que San Luis de Quillota S.A.D.P. posee una influencia significativa se registran siguiendo el método de la participación. Con carácter general, la influencia significativa se presume en aquellos casos en los que San Luis de Quillota S.A.D.P. posee una participación superior al 20%.



SAN LUIS DE QUILLOTA S.A.D.P.

NOTAS A LOS ESTADOS FINANCIEROS
POR LOS EJERCICIOS TERMINADOS AL 31 DE DICIEMBRE DE 2020 Y 2019
(Cifras expresadas en miles de pesos - M\$)

**NOTA 2. BASES DE PRESENTACIÓN DE LOS ESTADOS FINANCIEROS Y
CRITERIOS CONTABLES, continuación**

e) Criterios contables aplicados, continuación

**o. Inversiones en Asociadas contabilizadas por el método de la participación,
continuación**

El método de participación consiste en registrar la participación en el estado de situación financiera por la proporción de su patrimonio total que representa la participación de San Luis de Quillota S.A.D.P.

Si el monto resultante fuera negativo, se deja la participación a cero en el estado de situación financiera, a no ser que exista el compromiso por parte de San Luis de Quillota S.A.D.P. de reponer la situación patrimonial de la asociada, en cuyo caso se registra la provisión correspondiente.

NOTA 3. POLITICA DE GESTION DE RIESGOS

En el curso normal de sus negocios y actividades de financiamiento, la Sociedad está expuesta a diversos riesgos financieros que pueden afectar de manera significativa el valor económico de sus flujos y activos y en consecuencia, sus resultados. Las políticas de administración de riesgo son aprobadas y revisadas periódicamente por la sociedad.

A continuación, se presenta una definición de los riesgos a que enfrenta la Sociedad, una caracterización y cuantificación de estos para la Sociedad, así como una descripción de las medidas de mitigación actualmente en uso por parte de la Sociedad.

Riesgo de Mercado

La Sociedad no enfrenta riesgos importantes por la fluctuación de variables económicas, tales como tasas de interés o tipo de cambio. Lo anterior, debido a que San Luis de Quillota S.A.D.P. no presenta en sus estados financieros saldos de activos o pasivos de magnitudes significativas que pudiesen verse afectados por la variación de tales variables.



SAN LUIS DE QUILLOTA S.A.D.P.

NOTAS A LOS ESTADOS FINANCIEROS
POR LOS EJERCICIOS TERMINADOS AL 31 DE DICIEMBRE DE 2020 Y 2019
(Cifras expresadas en miles de pesos - M\$)

NOTA 3. POLITICA DE GESTION DE RIESGOS, continuación

Riesgo de Tipo de Cambio

Dada la naturaleza de las operaciones de San Luis de Quillota S.A.D.P., gran parte de sus transacciones son efectuadas en pesos chilenos. No obstante, por la compra y venta de jugadores, operaciones que llegan a ser de algún monto significativo sólo esporádicamente, las transacciones se efectúan en monedas dólares y/o euros. Debido a que la mayoría de los activos y pasivos de la Sociedad están en pesos chilenos, la Administración ha decidido no ejecutar operaciones de cobertura para mitigar los riesgos cambiarios.

Riesgo de Liquidez

La Sociedad no presenta riesgos de liquidez, por cuanto ha sido la política de la empresa no obtener financiamiento para el financiamiento del plan de negocio de la Sociedad. El financiamiento de eventuales déficit de operación o de inversiones de la Sociedad, han sido financiados por aportes de capital de sus accionistas. En este contexto, los accionistas mayoritarios de la Sociedad han expresado su compromiso de aportar los recursos necesarios para el desarrollo futuro del Club, en la eventualidad de ser necesario.

Riesgo de Crédito

El riesgo de crédito de la Sociedad es acotado, por cuanto el Club presenta múltiples fuentes de ingresos (borderó, publicidad, venta de jugadores, distribución de excedentes del CDF, etc.) y por lo tanto de clientes, sin presentar ninguno de ellos saldos por cobrar que pudiesen afectar en forma significativa el patrimonio del Club. Sin perjuicio de lo anterior, la Administración cuenta con procedimientos de cobranza que permiten llevar a cabo un control de plazos y montos sobre las deudas de cada cliente.

Riesgo operacional

En relación con los efectos de COVID-19 en los estados financieros de cierre 2020 podemos mencionar los siguientes alcances:

- Por efectos de pandemia no existen ingresos por borderó.
- Como consecuencia de lo anterior el costo de organización de partidos disminuye en gran proporción.
- La venta física de indumentaria deportiva también a la baja por las restricciones de apertura de locales.

Se agregan nuevos costos de operación, como los PCR permanentes al plantel profesional.



SAN LUIS DE QUILLOTA S.A.D.P.

NOTAS A LOS ESTADOS FINANCIEROS
POR LOS EJERCICIOS TERMINADOS AL 31 DE DICIEMBRE DE 2020 Y 2019
(Cifras expresadas en miles de pesos - M\$)

NOTA 3. POLITICA DE GESTION DE RIESGOS, continuación

Riesgo operacional, continuación

Como medidas de mitigación, la Administración ha fortalecido la venta online del merchandising deportivo y adicionalmente, se ha potenciado el resguardo e integridad del personal administrativo y deportivo, a través de la constante sanitización de lugares comunes y toma de PCR.

NOTA 4. ESTIMACIONES DE LA ADMINISTRACIÓN

La información contenida en estos estados financieros es responsabilidad de la Administración, que manifiesta expresamente que se han aplicado en su totalidad los principios y criterios, conforme a NIIF.

La preparación de los estados financieros requiere que la Administración realice juicios, estimaciones y supuestos que afectan la aplicación de las políticas contables y los montos de activos, pasivos, ingresos y gastos informados. Los resultados reales pueden diferir de estas estimaciones. Las estimaciones y supuestos relevantes son revisados regularmente por la Administración. Las revisiones de las estimaciones contables son reconocidas en el período en que la estimación es revisada y en cualquier período futuro afectado.

Las principales estimaciones y juicios usados son las siguientes:

c.1 Vida útil económica de activos - La vida útil de los bienes de propiedad, planta y equipo que son utilizados para propósitos del cálculo de la depreciación es determinada en base a estudios técnicos preparados por especialistas en base a las características técnicas indicadas por los respectivos proveedores y el uso estimado por la Sociedad. La Administración incrementará el cargo por depreciación cuando las vidas útiles sean inferiores a las vidas estimadas anteriormente o amortizará o eliminará activos obsoletos técnicamente o no estratégicos que se hayan abandonado o vendido.

c.2 Deterioro de activos - La Sociedad revisa el valor libro de sus activos tangibles e intangibles para determinar si hay cualquier indicio que el valor libro no puede ser recuperable de acuerdo con lo indicado en la NIC 36. Si existe dicho indicio, el valor recuperable del activo se estima para determinar el alcance del deterioro. En la evaluación de deterioro, los activos que no generan flujo de efectivo independiente son agrupados en una Unidad Generadora de Efectivo ("UGE") a la cual pertenece el activo. El monto recuperable de estos activos o UGE, es medido como el mayor valor entre su valor justo menos los costos de venta, y su valor en uso.

**SAN LUIS DE QUILLOTA S.A.D.P.**

NOTAS A LOS ESTADOS FINANCIEROS
POR LOS EJERCICIOS TERMINADOS AL 31 DE DICIEMBRE DE 2020 Y 2019
(Cifras expresadas en miles de pesos - M\$)

NOTA 4. ESTIMACIONES DE LA ADMINISTRACIÓN, continuación

Las principales estimaciones y juicios usados son las siguientes, continuación:

La Administración necesariamente aplica su juicio en la agrupación de los activos que no generan flujos de efectivo independientes y también en la estimación, la periodicidad y los valores del flujo de efectivo subyacente en los valores del cálculo. Cambios posteriores en la agrupación de la UGE o la periodicidad de los flujos de efectivo podría impactar los valores libros de los respectivos activos.

c.3 Litigios y contingencias - La Sociedad evalúa periódicamente la probabilidad de pérdida de sus litigios y contingencias de acuerdo con las estimaciones realizadas por sus asesores legales. En los casos en que la Administración y los abogados de la Sociedad han opinado que se obtendrán resultados favorables o que los resultados son inciertos y los juicios se encuentran en trámite, no se han constituido provisiones.

Estas estimaciones se han realizado en función de la mejor información disponible en la fecha de emisión de los presentes Estados Financieros. Sin embargo, es posible que acontecimientos en el futuro obliguen a modificarlas (al alza o a la baja) en próximos períodos lo que se haría, conforme a lo establecido en NIC 8, de forma prospectiva, reconociendo los efectos del cambio de estimación en los correspondientes Estados Financieros futuros.

NOTA 5. EFECTIVO Y EQUIVALENTES AL EFECTIVO

El detalle del efectivo y equivalentes al efectivo se indica en el siguiente cuadro:

Efectivo y Equivalentes al Efectivo	Moneda	31-12-2020	31-12-2019
		M\$	M\$
Efectivo en caja		16.392	9.028
Fondos fijos		1.030	1.150
Banco BCI	CLP \$	20.471	(849)
Banco Santander	CLP \$	392	328
Bancos BCI	USD \$	8.334	24.418
Totales		46.619	34.075

El Efectivo y equivalente al efectivo no tiene restricciones de disponibilidad.

**SAN LUIS DE QUILLOTA S.A.D.P.**

NOTAS A LOS ESTADOS FINANCIEROS
POR LOS EJERCICIOS TERMINADOS AL 31 DE DICIEMBRE DE 2020 Y 2019
(Cifras expresadas en miles de pesos - M\$)

NOTA 6. DEUDORES COMERCIALES Y OTRAS CUENTAS POR COBRAR CORRIENTES, NETO

El detalle de los deudores corrientes es el siguiente:

Deudores comerciales y otras cuentas por cobrar.	31-12-2020	31-12-2019
	M\$	M\$
Clientes	277.612	312.123
Préstamos al personal	4.306	7.489
Fondos por rendir	400	70
Anticipo de sueldos	31.384	51.529
Anticipo proveedores	188.191	239.440
Anticipo servicios externos	173	18.743
Provisión deudores incobrables	(12.380)	(11.285)
Ingresos por facturar	-	117.597
Cuentas por cobrar	27.170	24.352
Flow por cobrar	-	5
Cheque a fecha	-	595
Transbank	27	31
Totales	516.883	760.689

**SAN LUIS DE QUILLOTA S.A.D.P.****NOTAS A LOS ESTADOS FINANCIEROS
POR LOS EJERCICIOS TERMINADOS AL 31 DE DICIEMBRE DE 2020 Y 2019**
(Cifras expresadas en miles de pesos - M\$)**NOTA 6. DEUDORES COMERCIALES Y OTRAS CUENTAS POR COBRAR, NETO**
continuación

Al 31 de diciembre de 2020 y 2019 el análisis de antigüedad de la cartera de deudores comerciales y documentos por cobrar es el siguiente:

31 de diciembre 2020	Corriente		No Corriente	Total
	0 a 6 meses	6 a 12 meses	12 o más meses	
	M\$	M\$	M\$	
Deudores Comerciales y otras cuentas por cobrar				
Clientes	265.739	248	11.625	277.612
Préstamos al personal	4.306	-	-	4.306
Fondos por rendir	400	-	-	400
Anticipo de sueldos	31.384	-	-	31.384
Anticipo proveedores	188.191	-	-	188.191
Anticipo servicios externos	173	-	-	173
Cuentas por cobrar	27.170	-	-	27.170
Transbank	27	-	-	27
Subtotal, sin provisión deterioro	517.390	-	-	529.263
Menos: provisión incobrable	(507)	(248)	(11.625)	(12.380)
Total	516.883	-	-	516.883

31 de diciembre 2019	Corriente		No Corriente	Total
	0 a 6 meses	6 a 12 meses	12 o más meses	
	M\$	M\$	M\$	
Deudores Comerciales y otras cuentas por cobrar				
Clientes	312.123	-	-	312.123
Préstamos al personal	7.489	-	-	7.489
Fondos por rendir	70	-	-	70
Anticipo de sueldos	51.529	-	-	51.529
Anticipo proveedores	239.440	-	-	239.440
Anticipo servicios externos	18.743	-	-	18.743
Ingresos por facturar	117.597	-	-	117.597
Cuentas por cobrar	24.352	-	-	24.352
Flow por cobrar	5	-	-	5
Cheque a fecha	595	-	-	595
Transbank	31	-	-	31
Subtotal, sin provisión deterioro	771.974	-	-	771.974
Menos: provisión incobrable	(11.285)	-	-	(11.285)
Total	760.689	-	-	760.689

**SAN LUIS DE QUILLOTA S.A.D.P.**

NOTAS A LOS ESTADOS FINANCIEROS
POR LOS EJERCICIOS TERMINADOS AL 31 DE DICIEMBRE DE 2020 Y 2019
(Cifras expresadas en miles de pesos - M\$)

NOTA 7 CUENTAS POR COBRAR A ENTIDADES RELACIONADAS, CORRIENTE**a) Administración y alta dirección**

Los miembros de la alta administración y demás personas que asumen la gestión de la Sociedad, así como los accionistas o las personas naturales o jurídicas a las que representan, no han participado al 31 de diciembre de 2020 y 2019, en transacciones inhabituales y/o relevantes de la sociedad.

La Sociedad es administrada por un directorio compuesto por 5 miembros.

Año 2020

Presidente	Germán Paoloski
Vicepresidente	Fernando Martinuzzi
Director	Eduardo Rey Cartagena
Director	Patricio Germán Ruiz
Director	Joaquín Víctor Le Bihan

b) Remuneraciones y beneficios recibidos por el personal clave de la Sociedad

Al cierre del 31 de diciembre de 2020 y 2019, las remuneraciones y beneficios recibidos por el personal clave de la sociedad, que corresponden a directores y gerentes, se componen de la siguiente manera:

Conceptos	31-12-2020 M\$	31-12-2019 M\$
Gerentes	55.860	53.726
Total	55.860	53.726

**SAN LUIS DE QUILLOTA S.A.D.P.**

NOTAS A LOS ESTADOS FINANCIEROS
POR LOS EJERCICIOS TERMINADOS AL 31 DE DICIEMBRE DE 2020 Y 2019
(Cifras expresadas en miles de pesos - M\$)

NOTA 8. INVENTARIOS

La composición de los inventarios al cierre de cada ejercicio es la siguiente:

Detalle de inventarios	31-12-2020	31-12-2019
	M\$	M\$
Stock Camisetas y otros	<u>36.146</u>	<u>53.912</u>
Totales	<u>36.146</u>	<u>53.912</u>

La composición del saldo del rubro corresponde principalmente a camisetas y accesorios para la venta.

NOTA 9. ACTIVOS Y PASIVO POR IMPUESTO CORRIENTES

Los saldos reflejados en este rubro al cierre del ejercicio se detallan a continuación:

Activos por impuestos corrientes	31-12-2020	31-12-2019
	M\$	M\$
Pagos provisionales mensuales – PPM	<u>5.412</u>	<u>12.452</u>
Totales	<u>5.412</u>	<u>12.452</u>
Pasivo por impuesto corriente	31-12-2020	31-12-2019
	M\$	M\$
Provisión impuesto a las ganancias	<u>-</u>	<u>13.513</u>
Totales	<u>-</u>	<u>13.513</u>

**SAN LUIS DE QUILLOTA S.A.D.P.**

NOTAS A LOS ESTADOS FINANCIEROS
POR LOS EJERCICIOS TERMINADOS AL 31 DE DICIEMBRE DE 2020 Y 2019
(Cifras expresadas en miles de pesos - M\$)

NOTA 10. OTROS ACTIVOS NO FINANCIEROS NO CORRIENTES

Los saldos reflejados en este rubro al cierre del ejercicio se detallan a continuación:

Ítem	31-12-2020 M\$	31-12-2019 M\$
Documentos en garantía	4.514	4.514
Garantía arriendo	1.300	2.533
Totales	5.814	7.047

NOTA 11. ACTIVOS INTANGIBLES DISTINTO DE LA PLUSVALIA, NETO

Dentro de este rubro la sociedad ha registrado los pases de jugadores y derechos, obtenidos por San Luis de Quillota S.A.D.P. efectuando en pago de acciones suscritas.

El movimiento de los saldos de los activos intangibles correspondientes al periodo 31 de diciembre 2020 y 2019, es el siguiente:

Detalle	31-12-2020 M\$	31-12-2019 M\$
Derechos de marca	32.162	32.162
Derechos Federativos jugadores	34.065	34.065
Derechos de Agua San Pedro	9.000	9.000
Sub-total intangibles	75.227	75.227
Amortización acumulada	(58.562)	(22.143)
Totales	16.665	53.084

Concepto	Saldo 31-12-2019	Adiciones	Bajas	Amortización Acumulada	Trasposos o Ajustes	Saldo 31-12-2020
Derechos de marca	32.162	-	-	(22.782)	-	9.380
D. Federativos jugadores	34.065	-	-	(34.065)	-	-
D. de Agua San Pedro	9.000	-	-	(1.715)	-	7.284
Total	75.227	-	-	(58.562)	-	16.665

**SAN LUIS DE QUILLOTA S.A.D.P.**

NOTAS A LOS ESTADOS FINANCIEROS
POR LOS EJERCICIOS TERMINADOS AL 31 DE DICIEMBRE DE 2020 Y 2019
(Cifras expresadas en miles de pesos - M\$)

**NOTA 11. ACTIVOS INTANGIBLES DISTINTO DE LA PLUSVALIA, NETO,
continuación****Pases de jugadores:**

Los derechos de pases de jugadores corresponden a los valores pagados por la adquisición de dichos derechos y son amortizados linealmente en el período de duración de cada contrato. Mientras el jugador tenga contrato vigente su efecto en resultado corresponde a la remuneración y a la amortización de su pase. Sólo en el caso de venta se verá un efecto en resultado. Los derechos de formación de los jugadores de las divisiones inferiores son reconocidos en los resultados de la sociedad al cierre del periodo.

Al cierre de diciembre 2020 y diciembre 2019 se han efectuado transacciones sobre pase de jugadores, de acuerdo con lo descrito en la nota.

NOTA 12. PROPIEDADES PLANTAS Y EQUIPOS, NETO

La composición de este rubro es la siguiente:

Detalle	31-12-2020	31-12-2019
	M\$	M\$
Terrenos	527.632	527.632
Bien raíz	6.730	8.973
Maquinaria y equipos	22.472	5.846
Muebles y útiles	8.309	9.756
Otros activos fijos	253.465	257.330
Obras en ejecución	231.415	22.515
Total de propiedades, planta y equipo, neto	1.050.023	832.052

**SAN LUIS DE QUILLOTA S.A.D.P.****NOTAS A LOS ESTADOS FINANCIEROS
POR LOS EJERCICIOS TERMINADOS AL 31 DE DICIEMBRE DE 2020 Y 2019**
(Cifras expresadas en miles de pesos - M\$)**NOTA 12. PROPIEDADES PLANTAS Y EQUIPOS, NETO, continuación**

A continuación, se presentan los saldos brutos y la depreciación acumulada de los diferentes elementos del rubro al 31 de diciembre de 2020 y 2019:

	31-12-2020	31-12-2019
Propiedades, planta y equipos, bruto	M\$	M\$
Terrenos	527.632	527.632
Bien raíz	31.170	31.170
Maquinaria y equipo	28.412	9.909
Muebles y útiles	14.304	13.940
Otros activos fijos	335.368	307.436
Obras en ejecución	231.415	22.515
Total de propiedades, planta y equipo, bruto	1.168.301	912.602
Depreciación acumulada	31-12-2020	31-12-2019
	M\$	M\$
Terrenos	-	-
Bien raíz	(24.440)	(22.197)
Maquinaria y equipos	(5.940)	(4.063)
Muebles y útiles	(5.995)	(4.184)
Otros activos fijos	(81.903)	(50.106)
Obras en ejecución	-	-
Total depreciación acumulada	(118.278)	(80.550)

**SAN LUIS DE QUILLOTA S.A.D.P.****NOTAS A LOS ESTADOS FINANCIEROS
POR LOS EJERCICIOS TERMINADOS AL 31 DE DICIEMBRE DE 2020 Y 2019**
(Cifras expresadas en miles de pesos - M\$)**NOTA 12. PROPIEDADES PLANTAS Y EQUIPOS, NETO, continuación**

Los movimientos para el ejercicio 2020 y 2019 de las partidas que integran el rubro son los siguientes:

Movimientos	Terrenos	Bien Raíz	Maquinarias y Equipos	Muebles y Útiles	Otros Activos	Obras en ejecución	Total PPE
	M\$	M\$	M\$	M\$	M\$	M\$	M\$
Inicial 2019	527.632	11.807	2.422	11.469	39.737	174.754	767.821
Adiciones	-	-	4.354	55	75.063	22.515	101.987
Traspaso	-	-	-	-	174.754	(174.754)	-
Depreciación	-	(2.834)	(930)	(1.768)	(32.224)	-	(37.756)
Saldo neto 31 diciembre 2019	527.632	8.973	5.846	9.756	257.330	22.515	832.052
Adiciones	-	-	18.103	366	28.329	208.900	255.698
Depreciación	-	(2.243)	(1.477)	(1.813)	(32.194)	-	(37.727)
Saldo neto 31 diciembre 2020	527.632	6.730	22.472	8.309	253.465	231.415	1.050.023

Información adicional de propiedades, planta y equipos**a) Principales inversiones**

El activo fijo se compone principalmente de bienes destinados para la ejecución de actividades deportivas, siendo el principal ítem campos deportivos. Las obras en ejecución corresponden al proyecto de mejoramiento de infraestructura deportiva. Se agrega a lo anterior, la construcción e implementación de tres canchas en ejecución, una de pasto sintético operando y dos canchas pasto natural, ambas para fútbol formativo.

b) Gasto por depreciación

La depreciación de los activos se calcula linealmente a lo largo de su correspondiente vida útil. Esta vida útil se ha determinado basada en el deterioro natural esperado, la obsolescencia técnica o comercial derivada de los cambios y/o mejoras en la producción y cambios en la demanda del mercado de los productos obtenidos en la operación con dichos activos.

Las vidas útiles estimadas por clases de activo se incluyen en la Nota 2.e).

El cargo a resultados por depreciación asciende a M\$ 37.727 al 31 de diciembre de 2020 (M\$ 37.756 en 2019), reconocido dentro del rubro "Gastos de Administración".

**SAN LUIS DE QUILLOTA S.A.D.P.**

NOTAS A LOS ESTADOS FINANCIEROS
POR LOS EJERCICIOS TERMINADOS AL 31 DE DICIEMBRE DE 2020 Y 2019
(Cifras expresadas en miles de pesos - M\$)

NOTA 12. PROPIEDADES PLANTAS Y EQUIPOS, NETO, continuación**c) Garantías y restricciones**

Al 31 de diciembre de 2020 y 2019, la Sociedad no mantiene en prenda ni tiene restricciones sobre sus propiedades, planta y equipos salvo por lo mencionado en el apartado a de esta Nota.

d) Deterioro de activos

A la fecha de cierre, la Sociedad no presenta evidencias de deterioro por cambios relevantes como la disminución del valor de mercado, obsolescencia, daños físicos, retorno de mercado entre otros, que puedan afectar la valorización de propiedades, planta y equipos.

No existen costos financieros capitalizados en propiedades, planta y equipo, durante los ejercicios 2020 y 2019.

NOTA 13. ACTIVOS POR DERECHO DE USO, NETO Y OBLIGACIÓN POR DERECHO DE USO

La composición de este rubro es la siguiente:

Activo por derecho de uso, neto	31-12-2020	31-12-2019
	M\$	M\$
Activo por derecho de uso	59.840	71.515
Depreciación Acumulada Derecho de Uso	<u>(50.511)</u>	<u>(35.757)</u>
Totales	<u>9.329</u>	<u>35.758</u>

Obligación por derecho de uso	31-12-2020		31-12-2019	
	corrientes	No corriente	corrientes	No corriente
	M\$	M\$	M\$	M\$
Obligación derecho de uso	<u>4.665</u>	<u>4.665</u>	<u>18.235</u>	<u>18.235</u>
Totales	<u>4.665</u>	<u>4.665</u>	<u>18.235</u>	<u>18.235</u>

En el ejercicio 2019, el ajuste inicial de adopción de la NIIF 16 en el estado de situación origina un mayor activo por derechos de uso y como contrapartida un mayor pasivo por arrendamientos, activos y pasivos por impuestos diferidos.



SAN LUIS DE QUILLOTA S.A.D.P.

**NOTAS A LOS ESTADOS FINANCIEROS
POR LOS EJERCICIOS TERMINADOS AL 31 DE DICIEMBRE DE 2020 Y 2019**
(Cifras expresadas en miles de pesos - M\$)

NOTA 13. ACTIVOS POR DERECHO DE USO Y OBLIGACIÓN POR DERECHO DE USO, NETO, continuación

Al primero de enero de 2019, la Sociedad mantiene cinco contratos de arriendos, con un canon de arriendo mensual total promedio de UF 109,00. El vencimiento de estos contratos está considerado terminarlo al 31 de diciembre de 2020.

Para determinar los saldos por activos por derechos de uso y pasivos por deuda de arrendamiento se optó por la opción 2 de la NIIF 16, prospectiva a partir del 1 de enero de 2019. Se utilizó para esto una tasa de interés de 2,5% anual, correspondiente a la tasa de interés corriente para operaciones de un año o más.

El monto por activo por derecho de uso y pasivos por deuda de arrendamiento al 1 de enero de 2019 alcanza las UF 2.545,05, monto que al 1 de enero corresponde a M\$ 70.156.

De los arriendos contabilizados en el 2019 con vencimiento al 31 de diciembre de 2020, fueron devueltos parte de ellos por un total de UF 722,5, lo que significó un ajuste de pasivo contra activo por dicho monto. Adicionalmente, se actualizó el monto por activo por derecho de uso y pasivos por deuda de arrendamiento de la sede de Quillota. Al 1 de enero de 2021 alcanza las UF 320,91, monto que al 1 de enero corresponde a M\$ 9.329, reclasificado en corto y largo plazo por M\$ 4.655 y M\$ 4.655, respectivamente. Se utilizó para esto una tasa de interés de 2,8% anual, correspondiente a la tasa de interés corriente para operaciones de un año o más.

NOTA 14. IMPUESTOS DIFERIDOS E IMPUESTOS A LAS GANANCIAS

Activos y pasivos por impuestos diferidos

Los impuestos diferidos son registrados sobre la base de las diferencias temporales que se originan, en la determinación de ingresos y gastos para efectos financieros y tributarios en distintos periodos, se registran de acuerdo con las normas establecidas en la NIC 12 "impuestos a las ganancias". Los activos y pasivos tributarios para el ejercicio actual y para ejercicios anteriores son medidos según el monto que se estima recuperar o pagar a las actividades tributarias.

El resultado por impuesto a las ganancias del ejercicio se determina como la suma del impuesto corriente de la sociedad y resulta de la aplicación del gravamen sobre la base imponible del periodo, la cual considera los ingresos imponibles y gastos deducibles tributariamente, más la variación de activos y pasivos por impuesto diferido y créditos tributarios.

**SAN LUIS DE QUILLOTA S.A.D.P.**

NOTAS A LOS ESTADOS FINANCIEROS
POR LOS EJERCICIOS TERMINADOS AL 31 DE DICIEMBRE DE 2020 Y 2019
(Cifras expresadas en miles de pesos - M\$)

NOTA 14. IMPUESTOS DIFERIDOS E IMPUESTOS A LAS GANANCIAS, CONTINUACIÓN

Los activos por impuestos diferidos y créditos tributarios se reconocen únicamente cuando se considera probable que existan ganancias tributarias futuras suficiente para recuperar las deducciones por diferencias temporadas y hacer efectiva la utilización de créditos.

Activos y pasivos por impuestos diferidos, continuación

a) El detalle de los impuestos diferidos se indica en el siguiente cuadro

Concepto	31-12-2020		31-12-2019	
	Impuestos diferidos		Impuestos diferidos	
	Activos	Pasivos	Activos	Pasivos
	M\$	M\$	M\$	M\$
Provisión incobrables	3.342	-	3.047	-
Provisión vacaciones	3.147	-	4.134	-
Provisión juicios	-	-	14.534	-
Propiedades, planta y equipos	-	47.473	3.289	-
Derecho de uso	-	2.519	-	9.655
Obligaciones derecho de uso	2.519	-	9.847	-
Intangibles	9116	-	-	8.904
Provisión de ingresos	-	-	-	31.751
Pérdida tributaria	73.821	-	62.599	-
Totales	91.945	49.992	97.450	50.310

b) Nota para régimen general parcialmente integrado acogido al Art. N°14 letra A:

Con fecha 24 de febrero de 2020, se publicó la Ley 21.210 que Moderniza la Legislación Tributaria, e introduce diversos cambios en el sistema tributario vigente en Chile, asimismo, el 02 de septiembre de 2020 se publicó la Ley 21.256, que estableció varias medidas tributarias transitorias dentro del contexto de pandemia que afecta al país.

A contar del 01 de enero de 2020 entraron en vigencia tres nuevos Regímenes Tributarios para los contribuyentes de primera categoría: Régimen General (Semi Integrado), Régimen Pro-Pyme y Régimen Pro-Pyme Transparente, que se asignan conforme al tamaño de cada contribuyente.

La tasa de impuesto a la renta para el Régimen General Semi Integrado acogido al Artículo 14 letra A de la Ley de la Renta es del 27%.

**SAN LUIS DE QUILLOTA S.A.D.P.**

NOTAS A LOS ESTADOS FINANCIEROS
POR LOS EJERCICIOS TERMINADOS AL 31 DE DICIEMBRE DE 2020 Y 2019
(Cifras expresadas en miles de pesos - M\$)

**NOTA 14. IMPUESTOS DIFERIDOS E IMPUESTOS A LAS GANANCIAS,
CONTINUACIÓN****Activos y pasivos por impuestos diferidos, continuación****b) Nota para régimen general parcialmente integrado acogido al Art. N°14 letra
A: continuación**

De acuerdo con lo establecido por la NIC 12 (Impuesto a las ganancias) los activos y pasivos por impuestos diferidos deben medirse empleando las tasas fiscales que se esperan se apliquen en el período en que el activo se realice o el pasivo se cancele, basándose en las tasas (y Leyes Fiscales) que al final del período, hayan sido aprobadas o prácticamente terminado el proceso de aprobación. A estos efectos, de acuerdo con lo mencionado anteriormente, la Sociedad ha aplicado las tasas establecidas y vigentes para el sistema de renta del Régimen General Parcialmente Integrado del Art. 14 A de la Ley de la Renta.

**c) Efecto en resultado por impuesto a las ganancias producto de la
contabilización de los impuestos diferidos:**

Conceptos	31-12-2020	31-12-2019
	M\$	M\$
Gasto tributario corriente	-	80.555
Efecto por activos y pasivos por impuesto diferido del ejercicio	(5.188)	(10.939)
Totales	(5.188)	69.616

**d) Conciliación del resultado contable con el resultado fiscal El siguiente
cuadro muestra la conciliación entre la determinación de impuesto a las
ganancias que resultaría de aplicar la tasa efectiva:**

Conciliación de la tasa efectiva impositiva	2020		2019	
	%	M\$	%	M\$
Pérdida del ejercicio		(152.634)		(105.563)
Total gasto por impuesto a las ganancias		(5.188)		69.616
Utilidad excluyendo impuesto a las ganancias		(157.822)		(35.947)
Conciliación de la tasa efectiva de impuesto:				
Gasto por impuestos utilizando la tasa legal	27%	(42.612)	27%	(9.706)
Efecto impositivo sobre diferencias permanente		(45.490)		(156.889)
Otras variaciones con cargo por impuestos legales		82.814		236.211
Ajustes al gasto por impuestos utilizando la tasa legal, total		37.424		79.322
Gasto (utilidad) por impuestos utilizando la tasa efectiva		(5.188)		69.616

**SAN LUIS DE QUILLOTA S.A.D.P.**

NOTAS A LOS ESTADOS FINANCIEROS
POR LOS EJERCICIOS TERMINADOS AL 31 DE DICIEMBRE DE 2020 Y 2019
(Cifras expresadas en miles de pesos - M\$)

NOTA 15. CUENTAS POR PAGAR COMERCIALES Y OTRAS CUENTAS POR PAGAR, CORRIENTES

La composición del saldo de acreedores comerciales y otras cuentas por pagar corrientes se indica en el siguiente cuadro:

Ítem	31-12-2020	31-12-2019
	M\$	M\$
Proveedores	35.428	11.790
Honorarios por pagar	370	555
Tarjeta de crédito	11.155	3.903
Impuestos por pagar	12.044	2.411
Seguro trabajadores	-	40
Anticipo Clientes	-	595
Retención judicial	-	524
Cheques por pagar	7.662	93
Cuentas por pagar	6.122	3.956
Provisión de facturas	9.298	22.028
Deudas en moneda extranjera	-	22.339
Factura recibida por anticipado	90.256	-
Cheque caducado	93	-
Totales	172.428	68.234

**SAN LUIS DE QUILLOTA S.A.D.P.**

NOTAS A LOS ESTADOS FINANCIEROS
POR LOS EJERCICIOS TERMINADOS AL 31 DE DICIEMBRE DE 2020 Y 2019
(Cifras expresadas en miles de pesos - M\$)

NOTA 15. CUENTAS POR PAGAR COMERCIALES Y OTRAS CUENTAS POR PAGAR, CORRIENTES, continuación**Año 2020**

Detalle	Monto	Hasta un mes	Más de un mes y no más de tres meses	Más de tres meses y no más de un año	Más de un año
Proveedores	35.428	14.032	21.396	-	-
Honorarios por pagar	370	370	-	-	-
Tarjeta de crédito	11.155	3.823	7.332	-	-
Impuestos por pagar	12.044	12.044	-	-	-
Cheques por pagar	7.662	7.662	-	-	-
Cuentas por pagar	6.122	5.247	875	-	-
Provisión de facturas	9.298	9.298	-	-	-
Factura recibida por anticipado	90.256	90.256	-	-	-
Cheque caducado	93	-	-	93	-
Totales	172.428	142.732	29.603	93	-

Año 2019

Detalle	Monto	Hasta un mes	Más de un mes y no más de tres meses	Más de tres meses y no más de un año	Más de un año
Proveedores	11.790	6.735	1.120	3.935	-
Honorarios por pagar	555	555	-	-	-
Tarjeta de crédito	3.903	-	3.903	-	-
Impuestos por pagar	1.178	1.178	-	-	-
Seguro trabajadores	40	40	-	-	-
Impuesto de segunda categoría	113	113	-	-	-
PPM por pagar	538	538	-	-	-
Impuesto Único	582	582	-	-	-
Anticipo clientes	595	595	-	-	-
Retención judicial	524	524	-	-	-
Cheques por pagar	93	93	-	-	-
Cuentas por pagar	3.956	3.956	-	-	-
Provisión de facturas	22.028	22.028	-	-	-
Deudas en moneda extranjera	22.339	22.339	-	-	-
Totales	68.234	59.276	5.023	3.935	-

**SAN LUIS DE QUILLOTA S.A.D.P.****NOTAS A LOS ESTADOS FINANCIEROS
POR LOS EJERCICIOS TERMINADOS AL 31 DE DICIEMBRE DE 2020 Y 2019**
(Cifras expresadas en miles de pesos - M\$)**NOTA 16. OTRAS PROVISIONES A CORTO PLAZO**

La composición de este rubro es la siguiente:

Ítem	31-12-2020 M\$	31-12-2019 M\$
Provisión juicios	20.909	53.828
Totales	20.909	53.828

El detalle de los juicios se incluye en la Nota 25 Contingencias.

NOTA 17. PROVISIONES POR BENEFICIO A LOS EMPLEADOS, CORRIENTES

La composición del saldo de provisiones por beneficio a los empleados corrientes se indica en el siguiente cuadro:

Ítem	31-12-2020 M\$	31-12-2019 M\$
Vacaciones del personal	11.658	15.312
Totales	11.658	15.312

NOTA 18. CUENTAS POR PAGAR EMPLEADOS

La composición de las cuentas por pagar empleados son saldos corrientes al 31 de diciembre de 2020 y 2019 es la siguiente:

Ítem	31-12-2020 M\$	31-12-2019 M\$
Sueldos por pagar (1)	40.327	24.190
Imposiciones por pagar (1)	13.820	6.467
Totales	54.147	30.657

(1) La Sociedad se encuentra al día en el pago de sus obligaciones laborales y previsionales con los jugadores y trabajadores.

**SAN LUIS DE QUILLOTA S.A.D.P.**

NOTAS A LOS ESTADOS FINANCIEROS
POR LOS EJERCICIOS TERMINADOS AL 31 DE DICIEMBRE DE 2020 Y 2019
(Cifras expresadas en miles de pesos - M\$)

NOTA 18. CUENTAS POR PAGAR EMPLEADOS, continuación

<u>Detalle 2020</u>	<u>Al día M\$</u>	<u>Vencida M\$</u>			
		<u>30 días</u>	<u>60 días</u>	<u>90 días</u>	<u>Más</u>
Jugadores		-	-	-	-
Laboral	25.910	-	-	-	-
Previsional	8.879	-	-	-	-
Trabajadores		-	-	-	-
Laboral	14.417	-	-	-	-
Previsional	4.941	-	-	-	-
Total	54.147	-	-	-	-

<u>Detalle 2019</u>	<u>Al día M\$</u>	<u>Vencida M\$</u>			
		<u>30 días</u>	<u>60 días</u>	<u>30 días</u>	<u>Más</u>
Jugadores		-	-	-	-
Laboral	24.190	-	-	-	-
Previsional	4.907	-	-	-	-
Trabajadores		-	-	-	-
Previsional	1.560	-	-	-	-
Total	30.657	-	-	-	-

NOTA 19. PATRIMONIO NETO**a) Capital y Número de Acciones**

Al 31 de diciembre de 2020, capital emitido de San Luis de Quillota S.A.D.P. es de M\$ 1.198.374. El cual está representado por 618.837 acciones tipo A y 251.322 acciones tipo B suscritas y pagadas.

b) Participación accionaria:

A la fecha los accionistas y su participación en la Sociedad es la siguiente:

<u>Accionista</u>	<u>Tipo A</u>	<u>Tipo B</u>	<u>Total Acciones</u>	<u>Porcentaje</u>
SLQ Holding Limitada	371.240	251.322	622.562	71,55%
Cesar Villegas	196.213	-	196.213	22,55%
Club de Deportes San Luis	45.991	-	45.991	5,29%
Eduardo Rey	2.529	-	2.529	0,29%
Erwin Castillo	1.381	-	1.381	0,16%
Pedro Rojas	978	-	978	0,11%
Gonzalo Maricic	255	-	255	0,03%
Hugo Villegas	250	-	250	0,03%
Total	618.837	251.322	870.159	100%

**SAN LUIS DE QUILLOTA S.A.D.P.**

NOTAS A LOS ESTADOS FINANCIEROS
POR LOS EJERCICIOS TERMINADOS AL 31 DE DICIEMBRE DE 2020 Y 2019
(Cifras expresadas en miles de pesos - M\$)

NOTA 19. PATRIMONIO NETO, continuación**c) Dividendos:**

De conformidad con la ley chilena, toda sociedad anónima debe distribuir dividendos en efectivo equivalentes al menos al 30% de la utilidad neta anual. **San Luis de Quillota S.A.D.P.**, en el año 2020 presenta una pérdida neta de M\$ (157.822) y en el año 2019 presenta una pérdida neta de M\$ (35.947).

d) Resultado Acumulado:

Ítem	31-12-2020	31-12-2019
	M\$	M\$
Ganancias o pérdidas acumuladas	(28.522)	7.425
Ganancias o pérdidas ejercicio	<u>(157.822)</u>	<u>(35.947)</u>
Totales	<u>(186.344)</u>	<u>(28.522)</u>

e) Circular N°1.813 se la superintendencia de valores y seguros

Para el año 2020 y 2019 la Sociedad ha dado cumplimiento al patrimonio mínimo exigido por la circular N°1813 de la superintendencia de valores y seguros.

f) Ganancia o pérdida básica por acción

<u>Tipo de acciones</u>	<u>Cantidad</u>
Número de acciones tipo A	618.837
Número de acciones tipo B	<u>251.322</u>
Número total de acciones	<u>870.159</u>

Ítem	31-12-2020	31-12-2019
	M\$	M\$
Ganancias o pérdidas atribuible a los propietarios	(157.822)	(35.947)
Número de acciones	<u>870.159</u>	<u>870.159</u>
Totales	<u>(18,14%)</u>	<u>(4,13%)</u>

**SAN LUIS DE QUILLOTA S.A.D.P.**

NOTAS A LOS ESTADOS FINANCIEROS
POR LOS EJERCICIOS TERMINADOS AL 31 DE DICIEMBRE DE 2020 Y 2019
(Cifras expresadas en miles de pesos - M\$)

NOTA 19. PATRIMONIO NETO, continuación**g) Gestión de capital**

La gestión de capital, referida a la administración del patrimonio de la Sociedad, tiene como objetivo principal, la administración de capital de la Sociedad de acuerdo con el siguiente detalle:

- Asegurar el normal funcionamiento de sus operaciones y la continuidad del negocio en el largo plazo.
- Asegurar el financiamiento de nuevas inversiones a fin de mantener un crecimiento sostenido en el tiempo.
- Mantener una estructura de capital adecuada acorde a los ciclos económicos que impactan al negocio y a la naturaleza propia de la industria.
- Maximizar el valor de la Sociedad, proveyendo un retorno adecuado para los accionistas y socios

Los requerimientos de capital son incorporados en base a las necesidades de financiamiento de la Sociedad, cuidando mantener un nivel de liquidez adecuado y cumpliendo con los resguardos financieros establecidos en los contratos de deuda vigentes. La Sociedad maneja su estructura de capital y realiza ajustes en base a las condiciones económicas predominantes, de manera de mitigar los riesgos asociados a condiciones de mercado adversas y aprovechar oportunidades que se puedan generar para mejorar la posición de liquidez de la Sociedad.

h) Otras reservas de patrimonio

El importe por la suma de M\$ 448.343 correspondiente al 31 de diciembre del 2020 y 2019 se compone de las siguientes partidas:

Ítem	31-12-2020 M\$	31-12-2019 M\$
Revaluación de PPE	429.731	429.731
Reserva revalorización	18.612	18.612
Totales	448.343	448.343

**SAN LUIS DE QUILLOTA S.A.D.P.**

NOTAS A LOS ESTADOS FINANCIEROS
POR LOS EJERCICIOS TERMINADOS AL 31 DE DICIEMBRE DE 2020 Y 2019
(Cifras expresadas en miles de pesos - M\$)

NOTA 20. INGRESOS DE ACTIVIDADES ORDINARIOS

El detalle de los ingresos ordinarios se indica en el siguiente cuadro:

Ítem	31-12-2020 M\$	31-12-2019 M\$
Ingresos venta artículos	19.576	22.105
Ingresos por marketing / Publicidad estadio	31.752	49.268
Ingresos por borderó	4.594	44.564
Ingresos por abonados	21.817	28.946
Ingresos venta arriendo pases	67.785	252.489
Ingresos por derechos televisivos	1.059.630	1.166.767
Otros ingresos operacionales	-	164.665
Totales	1.205.154	1.728.804

NOTA 21. COMPOSICION DE CUENTAS DE COSTO DE VENTAS

El siguiente es el detalle de los principales costos y gastos de la Sociedad (costo de venta de los servicios).

Ítem	31-12-2020 M\$	31-12-2019 M\$
Pases – Derechos	62.100	113.714
Viajes traslados	31.563	58.463
Arriendos – Alojamientos	16.239	55.145
Remuneraciones	797.683	746.277
Indemnizaciones	79.580	137.620
Costo de ventas	23.903	60.445
Implementación	94.825	8.351
Derechos de formación	32.637	-
Gastos generales (1)	97.521	160.809
Totales	1.235.039	1.340.824

**SAN LUIS DE QUILLOTA S.A.D.P.****NOTAS A LOS ESTADOS FINANCIEROS
POR LOS EJERCICIOS TERMINADOS AL 31 DE DICIEMBRE DE 2020 Y 2019**
(Cifras expresadas en miles de pesos - M\$)**NOTA 21. COMPOSICION DE CUENTAS DE COSTO DE VENTAS, continuación**

(1) El detalle de los gastos generales es el siguiente:

Ítem	31-12-2020 M\$	31-12-2019 M\$
Honorarios	8.723	53.782
Alimentación e hidratación	20.172	23.115
Seguridad	9.915	19.175
Medicina y gastos médicos	17.039	21.078
Ambulancia y camilleros	160	1.140
Otros gastos (2)	41.512	42.519
Totales	97.521	160.809

(2) El detalle de los otros gastos es el siguiente:

Ítem	31-12-2020 M\$	31-12-2019 M\$
Lubricantes y combustible	4.749	3.294
Gastos futbol joven	3.728	330
Indemnizaciones por contratos	-	14.503
Arriendo de cancha	-	60
Arriendos de estadio	10.622	9.730
Reparaciones	-	254
Gastos generales	22.413	14.348
Totales	41.512	42.519

NOTA 22. OTROS INGRESOS POR FUNCION

El detalle de los otros ingresos por función se indica en el siguiente cuadro:

Ítem	31-12-2020 M\$	31-12-2019 M\$
Devolución PPUA	200.367	-
Aporte Conmebol COVID-19	24.603	-
Devolución Servicio de Impuestos Internos	8.183	-
Otros ingresos	501	-
Totales	233.654	-

**SAN LUIS DE QUILLOTA S.A.D.P.**

NOTAS A LOS ESTADOS FINANCIEROS
POR LOS EJERCICIOS TERMINADOS AL 31 DE DICIEMBRE DE 2020 Y 2019
(Cifras expresadas en miles de pesos - M\$)

NOTA 23. COMPOSICION DE CUENTAS DE GASTO DE ADMINISTRACIÓN

El siguiente es el detalle de los principales gastos de administración y ventas es:

Ítem	31-12-2020 M\$	31-12-2019 M\$
Gasto administrativo	86.666	112.915
Viáticos	6.461	5.493
Consumos básicos	3.049	12.636
Materiales de oficina	1.394	2.719
Gastos marketing	12.949	10.027
Multas e intereses	799	477
Contribuciones	1.666	1.115
Amortización	36.419	2.058
Depreciación del ejercicio	37.727	37.756
Gastos Generales	69.065	40.940
IVA no recuperable	5.554	48.058
Mantenimiento	-	57.213
Vacaciones	(3.655)	(6.978)
Incobrabilidad clientes	1.094	5.445
Otros gastos	27.771	51.853
Asesoría deportiva	51.450	29.864
Depreciación derecho de uso	14.754	35.758
Juicios	-	23.828
Totales	353.163	471.177

NOTA 24. INFORMACIÓN POR SEGMENTOS

La compañía revela información por segmentos de acuerdo con lo indicado en NIIF N°8, "Segmentos operativos" que establece las normas para informar respecto de los segmentos operativos y revelaciones relacionadas para productos, servicios y áreas geográficas.

Los segmentos operativos se informan de manera coherente con la presentación de informes internos al principal encargado de tomar decisiones operativas. Dicho encargado ha sido identificado como el directorio de la sociedad que toma decisiones estratégicas.



SAN LUIS DE QUILLOTA S.A.D.P.

NOTAS A LOS ESTADOS FINANCIEROS
POR LOS EJERCICIOS TERMINADOS AL 31 DE DICIEMBRE DE 2020 Y 2019
(Cifras expresadas en miles de pesos - M\$)

NOTA 24. INFORMACIÓN POR SEGMENTOS, continuación

Los segmentos definidos por la compañía para la toma de decisiones estratégicas es de carácter servicio, de acuerdo con ello los segmentos que reportan información corresponden a:

- Actividades deportivas profesionales
- Publicidad y
- Otros (ingresos por televisión, venta jugadores, abonados)

No existe una división de activos y pasivos por segmentos ya que dentro de los principales activos se cuenta con los intangibles por el plantel que no se puede atribuir a un solo segmento.

NOTA 25. CONTINGENCIAS

a) Las contingencias y compromisos informados por parte de los Abogados de San Luis de Quillota S.A.D.P. son los siguientes:

Respecto a Litigios pendientes

a.1) Demanda de Inversiones Las Mellizas Ltda. (Rol C-2619-2020 del 1° Juzgado Civil de Valparaíso)

Fecha de inicio: 29/09/2019

Estado: Sentencia de primera instancia a favor de Inversiones Las Mellizas Ltda., la que fue apelada ante la Corte de Apelaciones de Valparaíso. Se está a la espera del término del estado de excepción para retomar su tramitación y rendir la prueba en segunda instancia.

Pretensión: \$7.145.042.-

Previsión: Probabilidad de éxito media

a.2) Tribunal: 1° Juzgado de Letras de Quillota RIT: T-9-2018.

Partes: Compagnucci, Lucio con San Luis de Quillota S.A.D.P.

Materia: Tutela Laboral.

Estado: Causa pendiente de resolución en la Corte de Apelaciones de Valparaíso.

Observaciones: El jugador Lucio Compagnucci demandó al Club, solicitando se declare tutela a su favor y una indemnización por daño moral.

Monto: La suma de \$ 20.328.000.



SAN LUIS DE QUILLOTA S.A.D.P.

NOTAS A LOS ESTADOS FINANCIEROS
POR LOS EJERCICIOS TERMINADOS AL 31 DE DICIEMBRE DE 2020 Y 2019
(Cifras expresadas en miles de pesos - M\$)

NOTA 25. CONTINGENCIAS, contingencia

a.2) Tribunal: 1° Juzgado de Letras de Quillota RIT: T-9-2018, continuación.

Dicho juicio, con fecha 02 de febrero de 2021, las partes ponen termino a cualquier litigio pendiente, en especial la causa Rol O-73-2020 del 2° Juzgado de Trabajo de Quillota antes indicada, y evitar y precaver futuras disputas y controversias entre ellas.

Las partes comparecientes acuerdan:

San Luis de Quillota, sin reconocer responsabilidad de ninguna clase, se obliga a pagar a Don Lucio Compagnucci las siguientes sumas (i) USD 15.000; USD 4.000 y (iii) \$ 250.000 Dichos montos al 31 de diciembre ascienden a \$ 13.763.560.

b) Obligaciones laborales y previsionales

De acuerdo con lo señalado en el punto N°6 de la Circular N°1813 – 2006, la Sociedad se encuentra al día en el pago de sus obligaciones laborales y previsionales con los jugadores y trabajadores.

NOTA 26. EMPRESA EN MARCHA

La gerencia general de san Luis de Quillota S.A.D.P. ha establecido políticas de mitigación para enfrentar situaciones futuras de financiamiento y asegurar una continuidad normal de funcionamiento de la institución a pesar de obtener resultados negativos, y cumplir con los pagos operacionales normales de la actividad, como mantener al día las remuneraciones e imposiciones y necesidades del plantel, ha tomado las siguientes medidas adicionales:

- a. Mantener un plantel con remuneraciones acordes a la situación actual, sin perder competitividad y obtener resultados positivos fututos y permanentes.
- b. Reestructuración financiera del plantel técnico, siguiendo la línea del punto anterior, sin perder de vista el logro de los objetivos.
- c. Reestructuración de las políticas de compra de insumos y de traslado del plantel, llegando a acuerdo con proveedores con mejores precios, recurriendo muchas veces a empresas de Santiago. Así también, se ha optado por realizar viaje en bus, evitando el avión, y consiguiendo hoteles con mejores precios.
- d. Los acuerdos al cierre del periodo por venta de jugadores permitirán a la sociedad mantener un adecuado equilibrio financiero para el periodo siguiente.



SAN LUIS DE QUILLOTA S.A.D.P.

NOTAS A LOS ESTADOS FINANCIEROS POR LOS EJERCICIOS TERMINADOS AL 31 DE DICIEMBRE DE 2020 Y 2019 (Cifras expresadas en miles de pesos - M\$)

NOTA 27. SANCIONES

Al cierre de los presentes estados financieros, San Luis de Quillota S.A.D.P. no presenta sanciones.

NOTA 28. MEDIO AMBIENTE

San Luis de Quillota SADP en el ejercicio 2020 y 2019 no ha realizado desembolsos relacionados con el mejoramiento a la protección del medio ambiente, ya que su principal actividad no afecta a este.

NOTA 29. REVISIÓN MEMORIA ANUAL 2019 OFORD: 59952 CMF

En función de lo establecido en su OFORD: 59952 de fecha 30 de noviembre de 2020, la Comisión para el Mercado Financiero (CMF) ha revisado parcialmente la información que San Luis de Quillota S.A.D.P. ha presentado como Memoria del año 2019. Al respecto, en relación con los estados financieros (punto 3) observa lo siguiente:

Punto 3) Respecto a los estados financieros presentados, se observa:

a) En nota sobre "Impuestos diferidos e impuestos a las ganancias", se deberá complementar la información indicando la naturaleza y sustento del reconocimiento de activo por impuesto diferido, relacionado con la "pérdida tributaria" ascendente a M\$ 62.599 y M\$ 0, correspondientes al 31.12.2019 y 31.12.2018 respectivamente, según lo establecido por el párrafo 81 letra c) de la NIC 12.

b) En nota sobre "Contingencias y restricciones" se deberá complementar proporcionando la información requerida en Circular N°1.813, punto 6, respecto a "Obligaciones laborales y previsionales", en que deberá informar si la organización deportiva profesional se encuentra al día o no en el pago de las obligaciones laborales y previsionales de sus trabajadores.

c) En nota sobre "Cuentas por pagar comerciales y cuentas por pagar corrientes", en la parte final, se incluyen los cuadros para Obligaciones laborales, previsionales y fiscales. Al respecto, se deberá incluir dicha información en una nota adicional, de acuerdo con lo requerido en la Circular N° 1.813 de 2006.

Cabe precisar, que las observaciones efectuadas por la Comisión para el Mercado Financiero (CMF) no revisten de ajustes que afecten el resultado del ejercicio, sino más bien son de carácter complementario a los Estados Financieros.



SAN LUIS DE QUILLOTA S.A.D.P.

NOTAS A LOS ESTADOS FINANCIEROS POR LOS EJERCICIOS TERMINADOS AL 31 DE DICIEMBRE DE 2020 Y 2019 (Cifras expresadas en miles de pesos - M\$)

NOTA 30. HECHOS POSTERIORES

A la fecha de presentación de estos estados financieros, se observa que a nivel mundial se ha procedido a la vacunación masiva para controlar los contagios de la pandemia por el Covid-19, en el caso de San Luis de Quillota, no ha comenzado el proceso de vacunación al plantel administrativo y deportivo. Lo que San Luis de Quillota ha tomado resguardo es a los procesos de medidas sanitarias promovidas por el Ministerio de Salud, ya que el Fútbol es considerado como actividad esencial, pero acogido a varias regulaciones sanitarias, para ello se toman todos los resguardos correspondientes, como por ejemplo, en los entrenamientos, se toma la distancia social de 1 metro con cada jugador, no pueden usar camarines, por tanto no usan ducha, se le entrega una botella a cada jugador para su hidratación y una mascarilla y el uso del alcohol gel, que es otorgado por el club.

En tanto en los encuentros deportivos de local, se toma el PCR a todos los jugadores, cuerpo técnico, staff y gente del estadio, mínimo 3 días antes del encuentro.

Para los encuentros deportivos de visita, se toman los PCR a toda la delegación que viaja y también 3 días antes del encuentro.

En caso de que algún jugador o miembro del club, sale con el PCR positivo, se aísla y los que tuvieron contacto estrecho también se aíslan hasta que cumplan la cuarentena correspondiente.

San Luis de Quillota, ha tomado todos los resguardos correspondientes, para el cuidado de la salud de todos sus miembros deportivos y cumpliendo con todo lo dispuesto por el Ministerio de Salud.

Por tanto, queda pendiente el proceso de vacunación para el club, una vez este autorizado.

Entre el 1° enero de 2021 y la fecha de emisión de los presentes estados financieros (20 de abril de 2021), no han ocurrido otros hechos posteriores que afecten significativamente a los mismos.

NOTA N° 31. APROBACION DE LOS ESTADOS FINANCIEROS

Los presentes estados financieros fueron aprobados por la Administración Superior el día 20 de abril de 2021.

IX. ANÁLISIS RAZONADO

ANÁLISIS RAZONADOS DE LOS ESTADOS FINANCIEROS AL 31 DE DICIEMBRE DE 2020 y 2019					
RATIO	FORMULA	UNIDADES	31-12-2020	31-12-2019	NOTAS
RAZONES DE LIQUIDEZ					
LIQUIDEZ CORRIENTE	$\frac{\text{ACTIVO CORRIENTE}}{\text{PASIVO CORRIENTE}}$	VECES	2,33	4,74	1
PRUEBA ACIDA	$\frac{\text{ACTIVO - INVENTARIO}}{\text{PASIVO CORRIENTE}}$	VECES	2,20	4,44	1
RAZONES DE ENDEUDAMIENTO					
ENDEUDAMIENTO	$\frac{\text{PASIVO TOTAL}}{\text{PATRIMONIO}}$	VECES	0,22	0,17	2
ENDEUDAMIENTO CORTO PLAZO	$\frac{\text{PASIVO CORRIENTE}}{\text{TOTAL PASIVO}}$	%	81%	68%	2
ENDEUDAMIENTO LARGO PLAZO	$\frac{\text{PASIVO NO CORRIENTE}}{\text{TOTAL PASIVO}}$	%	19%	32%	2
RENTABILIDAD					
RENTABILIDAD DEL ACTIVO	$\frac{\text{UTILIDAD NETA}}{\text{TOTAL ACTIVO}}$	%	-8,87%	-1,91%	4
RENTABILIDAD DEL PATRIMONIO	$\frac{\text{UTILIDAD NETA}}{\text{TOTAL PAT. NETO}}$	%	-10,81%	-2,22%	4
RENTABILIDAD POR ACCION	$\frac{\text{UTILIDAD NETA NRO. DE ACCIONES}}{\text{NRO. DE ACCIONES}}$	\$	- 0,18	- 0,04	
PRECIO CONTABLE POR ACCION	$\frac{\text{PATRIMONIO NETO}}{\text{NRO. DE ACCIONES}}$	\$	1,68	1,86	5
NIVELES DE ACTIVIDAD					
Total de Activos		miles de \$	1.778.836	1.886.519	9
Total de Pasivos		miles de \$	318.463	268.324	10
Flujos Netos		miles de \$	12.544	- 765.738	11
RESULTADOS					
Ingresos de Explotación		miles de \$	1.205.154	1.728.804	6
Costo de Explotación/		miles de \$	1.235.039	1.340.824	7
Resultado Operacional		miles de \$	- 29.885	387.980	8
Gastos Financieros		miles de \$	- 3.240	22.366	
Resultado no Operacional		miles de \$	-	-	
RA.I.I.D.A.I.E.		miles de \$	- 149.394	- 83.197	
perdida después de Impuesto		miles de \$	- 157.822	- 35.947	



NOTAS:

1. Los índices de liquidez corriente, endeudamiento y endeudamiento a corto plazo, si bien desmejoraron respecto al año 2019, siguen siendo buenos pudiendo afrontar con menos de la mitad de los activos corrientes todos los pasivos corrientes.

2. El índice de endeudamiento es más que razonable y cómodo siendo un 22% de su Patrimonio.

3. El endeudamiento de la sociedad es prácticamente en su totalidad a corto plazo, siendo en su mayoría deudas comerciales a cancelar dentro de los 30 a 60 días. Las deudas de largo plazo son las obligaciones por derecho a uso, generadas por la aplicación de la opción 2 de NIIF 16 sobre arrendamiento financiero comenzada a aplicar en este año 2019; y del registro de pasivos por impuestos diferidos, siendo sus montos son poco significativos (19%) respecto al total del pasivo.

4. La pandemia Covid-19 afectó seriamente los ingresos ordinarios de la sociedad en todos sus rubros, siendo los más afectados el bordero y los ingresos por abonados, ya que solo se pudo disputar con público 2 partidos en el 2020.

Con el objetivo de ascender de categoría, se había contratado un plantel de jugadores y cuerpo técnico acorde a dicho objetivo.

A pesar de los recortes en gastos y salarios efectuados prontamente por la gerencia del club, no se consiguió equilibrar las cuentas del club, arrojando pérdida en este ejercicio tan particular.

5. El precio contable por acción se vio disminuido en un 10%, el cual es razonable en función a la pérdida generada por la pandemia.

6. Tal fue mencionado en Nota 4 los ingresos se vieron afectados por la pandemia covid-19, no teniendo prácticamente ingresos por bordero y abonados, sumado a que la venta de jugadores se vio restringida por la situación económica chilena y mundial de absoluta recesión.

7. La situación de pandemia y el parate del torneo durante más de cuatro meses hizo que se redujeran los costos totales en casi un 20% en el año, siendo los más destacados los ajustes de salarios efectuados a los jugadores y cuerpo técnico desde mayo al fin del torneo en un 30% de su salario.

8. A pesar de las situaciones expresadas en los puntos 6 y 7 la sociedad consiguió un margen de utilidad bruta positivo, cosa impensada ya sea por la pandemia como así también por la finalización del torneo 2020 en enero del 2021; lo que hizo que se abonen a la mayoría de jugadores y cuerpo técnico; dos meses adicionales de salarios en este ejercicio.

9. Los activos se mantuvieron constantes respecto al año anterior viéndose afectados únicamente por la amortizaciones y depreciaciones.



10. Los pasivos se incrementaron levemente, principalmente por aumento de deudas comerciales generadas por la extensión del torneo.

11. El flujo de efectivo neto se incrementó en 12.544 debido a que el torneo se alargó hasta enero 2021 y se post dataron algunos pagos a proveedores.

POLITICA DE INVERSIONES Y FINANCIAMIENTO


Con los bajos ingresos que se generan naturalmente en el Torneo de primera B afectados además por la pandemia covid-19, la sociedad intentara reducir los costos operativos y de administración, tratando de llegar a un resultado del ejercicio de equilibrio durante 2021. El objetivo es retornar rápidamente a primera división; la gestión del Club y sus fuentes de financiamiento están abocados a ello.

Si hubiese algún déficit menor se atenderá con aportes de los propietarios o la venta de derechos económicos de jugadores, evitando la financiación de terceros, salvo que sea a tasas subsidiadas.


De generar algún ingreso adicional el mismo serán invertidos en la infraestructura de su complejo deportivo de 3,5 hectáreas de la ciudad de Quillota o en tecnología deportiva a los efectos de mejorar la calidad de sus futbolistas.




 **SLQoficial**

 **sanluis_qta**

 **sanluisdequillota**

 **33 2270543**

 **info@sanluissa.cl**

 **San Martín #320, Quillota**

WWW.SANLUISSA.CL




DECLARACION DE RESPONSABILIDAD


En Quillota, a 30 de Abril de 2021, los Directores que más abajo se mencionan tomaron conocimiento y se declaran responsables respecto de la veracidad de la información incorporada en la presente Memoria, referido al 31 de Diciembre de 2020, comparativo al 31 de Diciembre de 2019, al siguiente detalle:

- Memoria Descriptiva
- Hechos Esenciales
- Estados Financieros Auditados, al 31 de Diciembre de 2020 y 2019
- Análisis Razonados

Esta declaración jurada de responsabilidad se hace referente a certificar la veracidad de toda la información antes mencionada que se adjunta en el presente informe.



GERMÁN PAOLOSKI
(PRESIDENTE)
D.N.I. 23.888.493



FERNANDO MARTINUZZI
(DIRECTOR)
C.I. 26.693.588-9



EDUARDO REY CARTAGENA
(DIRECTOR)
C.I. 12.096.480-1



PATRICIO GERMÁN RUIZ
(DIRECTOR)
D.N.I. 26.642.944



JOAQUÍN VICTOR LE BIHAN
(DIRECTOR)
D.N.I. 41.255.691