



EuroAmerica
mundo financiero

Santiago, 05 de abril de 2010
GG N° 019/2010

Señor
Fernando Coloma C.
Superintendente
Superintendencia de Valores y Seguros
Presente

Ref.: Aviso de Celebración de Junta Ordinaria de Accionistas de EuroAmerica Seguros de Vida S.A.

De nuestra consideración:

Por medio de la presente, vengo en comunicar a usted, el acuerdo del Directorio de la Sociedad, de fecha 23 de marzo del presente, en relación a la celebración de la Junta General Ordinaria de Accionistas de EuroAmerica Seguros de Vida S.A., a celebrarse el día 20 de abril del presente año, en las oficinas de la sociedad, Av. Apoquindo # 3650, piso 12, Santiago, a las 10:30 horas.

En la Junta se tratarán las siguientes materias:

- a) Examen y aprobación del Balance y Memoria, Estado de Resultados, e Informe de los Auditores Externos, correspondientes al ejercicio 2009.
- b) Pronunciamiento sobre el destino de utilidades y política de dividendo.
- c) Conocimiento e información de operaciones del Art. 44, Ley N° 18.046.
- d) Elección de nuevo Directorio, por cambios durante periodo anterior y vencimiento de plazo.
- e) Fijación de la remuneración del Directorio, en su caso.
- f) Designación de Auditores Externos.
- g) Determinación del periódico para efectuar publicaciones obligatorias para el año 2010.
- h) Demás materias propias de la Junta Ordinaria de Accionistas.



EuroAmerica
mundo financiero

Por otra parte, y dando cumplimiento a lo señalado en el artículo 76 de la Ley N° 18.046, sobre Sociedades Anónimas, y la Circular N° 991 de esa Superintendencia, envío a usted copia del Balance, Estados Financieros Anuales y la memoria de la sociedad, incluyendo el dictamen de los auditores externos y sus notas respectivas, correspondientes al ejercicio del año 2009, y el informe sobre operaciones del Giro Bancario, según circular N° 979.

Sin otro particular, saluda atentamente,



Claudio Asecio Fulgeri
Gerente General
EuroAmerica Seguros de Vida S.A.



EuroAmerica
mundo financiero

MEMORIA

**EUROAMERICA
SEGUROS DE VIDA S.A.**

AÑO 2009

INDICE

- I. Carta del presidente
- II. Directorio y Administración
- III. Mayores Accionistas
- IV. Antecedentes Constitutivos de la Sociedad
- V. Clasificación de Riesgo
- VI. Nuestra Historia
- VII. Gestión Comercial
- VIII. Sistemas y Tecnología
- IX. Reaseguros
- X. Gestión Operacional
- XI. Nuestro Capital Humano
- XII. Marketing y Publicidad.
- XIII. Red de Sucursales
- XIV. Política de Dividendos
- XV. Filiales
- XVI. Anexos:
 - Dictamen de los Auditores.
 - Estados Financieros Consolidados.
 - Estados Financieros Individuales.

I. CARTA DEL PRESIDENTE

Tengo el agrado de presentar a ustedes la memoria anual correspondiente al año 2009. Este año se destaca el importante crecimiento tanto en ventas como en resultados por parte de nuestra empresa. Lo anterior en un año difícil, de recuperación tanto en los mercados financieros como en los niveles de actividad en nuestro país. Estos extraordinarios resultados reafirman el posicionamiento de EuroAmerica seguros de Vida, con un marcado liderazgo en las áreas de Seguros Colectivos e Individuales donde se posiciona entre las primeras compañías del país. Destaco que estos importantes logros corresponden a la materialización en resultados de las estrategias competitivas aplicadas por nuestra organización. Lo anterior no habría sido posible sin el compromiso, eficiencia, capacidad y dedicación de nuestros trabajadores los que en un excelente ambiente de trabajo, que contribuyen día al engrandecimiento de nuestra organización

Benjamín Davis Clarke
Presidente

II. DIRECTORIO Y ADMINISTRACIÓN AÑO 2009

Presidente	Benjamín I. Davis Clarke
Directores	Nicholas Davis Lecaros Juan Pablo Armas Mac Donald Henry Comber Sigall Gonzalo Valenzuela Silva

ADMINISTRACION

Gerente General	Claudio Asecio Fulgeri Ingeniero Comercial
Gerente Contralor	Jaime Artigas Celis Ingeniero Comercial
Gerente Técnico	Arturo Wilkens Reinking Estadístico Matemático
Gerente de Inversiones	Juan de Dios Vergara Montes Ingeniero Civil Industrial
Gerente de Finanzas	Pedro de Tezanos Pinto Dominguez Ingeniero Civil Industrial
Gerente de Marketing y Servicios	Jenny Teppa Pacheco Ingeniero Comercial
Gerente de Ventas Colectivos	Camilo Cortés Duhart Ingeniero Comercial
Gerente de Ventas Individuales	Diego Tirado Luchsinger Ingeniero Comercial
Gerente de Recursos Humanos	Néstor Farías Sepúlveda Ingeniero Comercial
Gerente Inmobiliario	Eduardo Valenzuela Sepúlveda Ingeniero Comercial

Asesores Legales

José Miguel Infante Lira
Infante, Valenzuela, Molina & Cia. Ltda.

Audidores Externos

KPMG Ltda.

Clasificadores de Riesgo

Clasificadora de Riesgo Humphreys Ltda.
ICR Clasificadora de Riesgo Ltda.

Principales Bancos

Banco de Chile
Banco Santander
Banco de Crédito e Inversiones
Banco Estado

I. MAYORES ACCIONISTAS

	N° Acciones	%
EuroAmerica Asesorías S.A.	24.898.306	99,993%
Benjamín I. Davis Clarke	1.694	0,007%
Total	24.900.000	100,000%

Nombre y Razón Social	EuroAmerica Seguros de Vida S.A.
Domicilio Legal	Agustinas 1127, Santiago.
RUT	99.279.000-8
Teléfono	(56-2) 479 9000

II. ANTECEDENTES CONSTITUTIVOS DE LA SOCIEDAD

EuroAmerica Seguros de Vida S.A., es continuadora de una larga tradición aseguradora en el país, que data ya desde hace más de un siglo, y que se remonta al año 1900, con la creación en Chile de "Sud América, Compañía Nacional de Seguros Sobre la Vida S.A."

Con motivo del paso del tiempo a fin de adecuarse a la nueva legislación vigente en Chile, mediante escritura pública de fecha 23 de junio de 1962 otorgada en la Notaría de Santiago de don Rafael Zaldívar Díaz, y con el objeto de continuar con la administración de las pólizas de la Compañía señalada anteriormente, se constituyó la sociedad denominada "Sud América de Chile, Compañía Nacional de Seguros de Vida", la cual continuó la operación de aquella, y hoy denominada Compañía de Seguros de Vida EuroAmerica S.A., conforme lo expresa el D.S. N° 3.725 del 31 de julio de 1962, ambos documentos se inscribieron en el Registro de Comercio del Conservador de Bienes Raíces de Santiago a fojas 4.005 N° 1.879 y fojas N° 4.008 N° 1.880, correspondiente al año 1962, respectivamente.

Luego de varias reformas de estatutos, con fecha 25 de Septiembre de 1989, por resolución N° 151, la Superintendencia de Valores y Seguros, aprobó la reforma de estatutos de Sud América de Chile, modificando el nombre de la sociedad por "Compañía de Seguros de Vida EuroAmerica S.A.". Esta modificación había sido acordada en Junta Extraordinaria de Accionistas celebrada el 18 de agosto de 1989, y cuya acta se redujo a escritura pública con esa fecha, en la Notaría de don Juan Ricardo San Martín Urrejola. El Certificado de dicha resolución se publicó en el Diario Oficial con fecha 9 de octubre de 1989 y se inscribió en el registro de Comercio del Conservador de Bienes Raíces de Santiago a fojas 26.412 N° 13.375, correspondiente al año 1989.

Por resolución exenta N° 213 de 2002, se aprobó la reforma de estatutos de la sociedad anónima "Compañía de Seguros de Vida EuroAmerica S.A.", acordada en Junta Extraordinaria de Accionistas de 28 de marzo de 2002, cuya acta consta de la escritura pública de 11 de abril de 2002 otorgada ante el Notario de Santiago don Ricardo San Martín Urrejola, reforma que modifica la razón social de la sociedad, pasando a denominarse "EuroAmerica Seguros de Vida S.A."

Asimismo, por resolución N° 160 de 4 de junio de 2003, la Superintendencia de Valores y Seguros autorizó la reforma de estatutos consistente en aumentar el número de directores de cinco a siete. Dicha reforma se acordó en Junta Extraordinaria de Accionistas de fecha 14 de mayo de 2003, cuya acta se redujo a escritura pública con esa misma fecha en la Notaría de Santiago de don Ricardo San Martín Urrejola.

Asimismo, por resolución N° 085 de 9 de marzo de 2007, la Superintendencia de Valores y Seguros autorizó la reforma de estatutos consistente en disminuir el número de directores de siete a cinco. Dicha reforma se acordó en Junta Extraordinaria de Accionistas de fecha 25 de enero de 2007, cuya acta se redujo a escritura pública con fecha 1 de febrero de 2007, en la Notaría de Santiago de don Ricardo San Martín Urrejola.

III. CLASIFICACION DE RIESGO

La clasificación de riesgo de la sociedad ha sido la siguiente al 31 de diciembre de 2009:

Clasificadora de Riesgo Humphreys Ltda.	AA-
ICR Clasificadora de Riesgo Ltda.	AA-

IV. NUESTRA HISTORIA

En el año 1900 se crea en Chile una Compañía pionera en el mercado de los seguros de vida que se denominó "Compañía de Seguros Sobre la Vida La Sudamérica".

Esta Compañía creció y se desarrolló en forma conjunta y armónica con la economía del país. Posteriormente, se sobrepone a las profundas crisis económicas y sociales acaecidas en Chile a comienzos de este siglo, así como a la I Guerra Mundial, forjándose un espíritu de superación y fortaleza que la ha caracterizado desde entonces.

Con el correr de los años, la Compañía comienza a desarrollarse en forma acelerada y sus dueños, empresarios brasileiros, entregan la administración a ejecutivos chilenos.

En forma paralela, el Seguro de Vida va adquiriendo con mayor fuerza, una importancia insospechada en materia social, puesto que se transforma en un impulsor y pilar del concepto de Seguridad Social, esbozado en los años 20.

Durante la década de los años 30, "Sudamérica Compañía de Seguros de Vida", es administrada por sus nuevos dueños chilenos, entre los que destaca don Francisco Bulnes Correa, quien le dio nuevos rumbos y horizontes.

Después de la II Guerra Mundial y continuando con su actividad, en el año 1946 la Compañía logra consolidarse dentro del mercado de seguros de vida en Chile, adquiriendo el reconocimiento como sólido asegurador.

Iniciada la década del 60, la empresa da un nuevo giro, el que se logra mediante el traspaso de la cartera y experiencia a una nueva compañía, cuyo principal gestor es don Gabriel González Videla, quien le modifica el nombre a "Sud-América de Chile, Compañía Nacional de Seguros de Vida S.A."

Desde 1984, la Compañía es dirigida por el empresario chileno don Benjamin Davis Clarke, quien controla la mayoría societaria.

En 1988 ingresa como socio accionario el Grupo Asegurador Mapfre, continuando así con los negocios que ambos accionistas ya habían iniciado conjuntamente en el año 1986, mediante la creación de la "Compañía de Seguros Generales EuroAmerica S.A."

Esta asociación es la que motiva el cambio de nombre de la Compañía pasando a denominarse, a partir de 1989, "Compañía de Seguros de Vida EuroAmerica S.A."

En 1999 y ya en el umbral de los 100 años, don Benjamin Davis compra la participación de Mapfre quedando sus empresas con el 100% de la propiedad de la Compañía.

En el año 2000 la Compañía cumple 100 años de existencia, hito que la encuentra en un excelente pie en cuanto a solvencia, nivel de servicio y capacidades de gestión y desarrollo de medios tecnológicos.

El año 2002, la Compañía cambia su razón social a "EuroAmerica Seguros de Vida S.A.". Este mismo año, inicia sus operaciones la filial "EuroAmerica Administradora General de Fondos S.A.", incorporando fondos mutuos a los instrumentos de ahorro existentes y consolidando a EuroAmerica como empresa financiera líder en proveer soluciones de ahorro, protección e inversión.

En el año 2004 nace un nuevo producto, primero en el mercado, diseñado para otorgar una solución flexible de ahorro y protección, acogido al beneficio tributario 57 bis, que permite formar un patrimonio mediante estrategias de inversión de largo plazo.

A fines del año 2005, respondiendo a una política de expansión y para seguir aumentando su posición competitiva en el mercado asegurador, EuroAmerica adquiere la totalidad de la cartera de seguros de vida del grupo holandés ABN AMRO (Chile) Seguros de Vida S.A., que comprende pólizas de vida individual, colectivas de vida, salud y catastróficas.

En el año 2006 la filial EuroAmerica AGF, establece una nueva estructura organizacional, a partir de la designación de Rodrigo González Montero como Gerente General y emprende un agresivo plan de expansión.

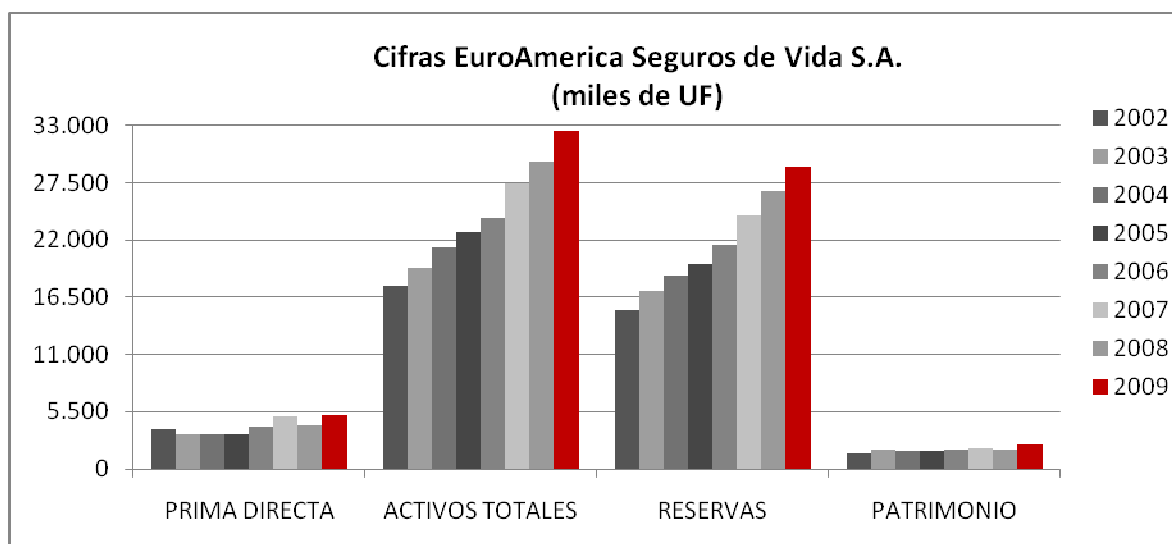
Durante el año 2007 la Compañía se adjudica por licitación el 100% de la cartera rentas vitalicias de la Compañía de Seguros de Vida Le Mans Desarrollo, incorporando más 3.000

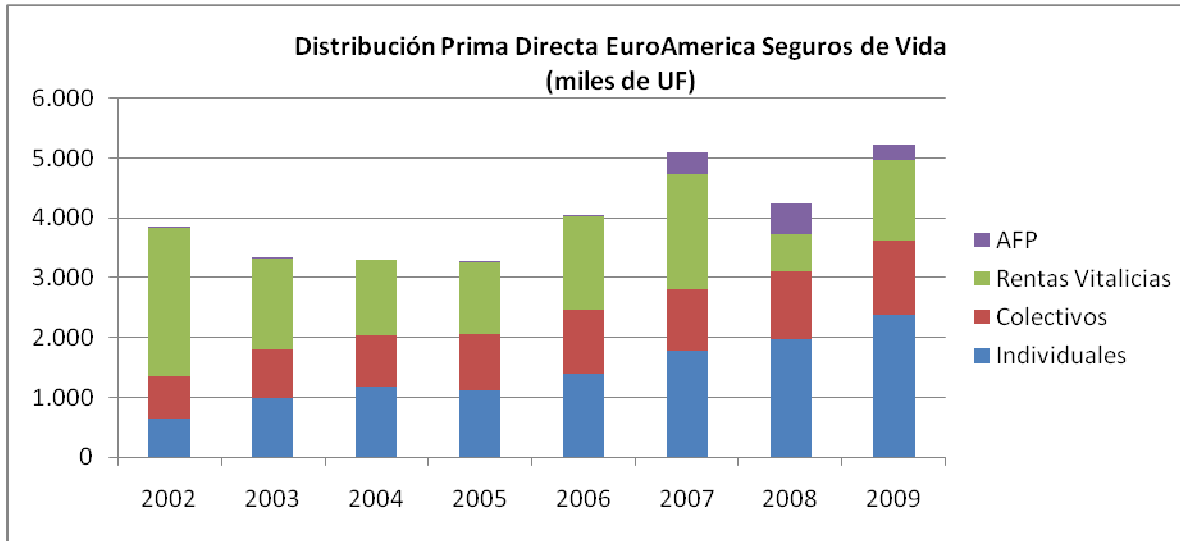
pensionados, ofreciendo así un servicio de excelencia a ellos a partir de febrero de 2008, mes en el cual se comienzan a pagar sus pensiones.

El año 2008 se convierte en un hito relevante en EuroAmerica al convertirse en la primera compañía en lanzar en nuestro país el primer seguro de Dependencia de Latinoamérica.

**Cifras Relevantes EuroAmerica
(Montos en UF)**

	2002	2003	2004	2005	2006	2007	2008	2009
PRIMA DIRECTA	3.885.883	3.359.347	3.326.616	3.309.272	4.096.787	5.142.321	4.295.627	5.247.274
ACTIVOS TOTALES	17.577.712	19.333.140	21.325.467	23.026.972	24.268.599	27.543.882	29.630.573	32.491.785
RESERVAS	15.311.162	17.111.865	18.646.182	19.987.323	21.878.335	24.391.428	26.753.622	29.055.539
PATRIMONIO	1.536.583	1.799.629	1.695.454	1.765.072	1.851.142	2.025.590	1.839.959	2.360.773
COSTO ADMINISTRACION PRODUCTO	330.744	381.839	376.963	412.297	456.089	499.021	544.395	582.863
INVERSIONES	903.599	1.370.837	1.182.697	1.243.071	1.584.289	1.614.902	512.628	2.828.958
RESULTADO NETO	-216.802	267.109	16.761	181.518	238.382	363.879	-65.529	816.716
RELACION DEUDA/PATRIMONIO (veces)	10,44	9,74	10,68	11,07	10,98	11,32	13,88	11,40





V. GESTION COMERCIAL

Soluciones a Personas

El año 2009 nos marcó como un año desafiante. Ante la crisis económica que se consolidaba el año anterior, se esperaba que para este año se afectaran de similar manera los resultados. Aun así el trabajo de nuestra fuerza de ventas y la confianza que el mercado tiene hacia nuestros productos y servicios.

Es así como en Seguros Individuales logramos el tercer lugar de la industria alcanzando una prima directa de UF 2.385.772, experimentando un crecimiento de un 20,3% respecto al año anterior en contraste al 8,3% de la industria.

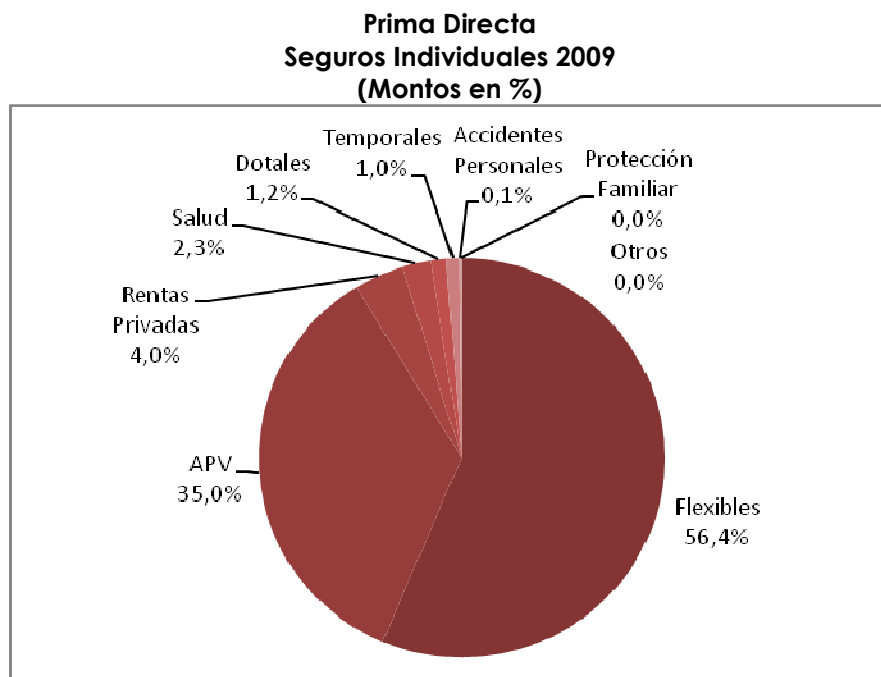
Nuestro foco en seguros con ahorro, otorgando la doble función de protección e inversión, permite que nuestros clientes se sientan respaldados por una compañía con más de 100 años en el mercado y con un fuerte énfasis en la asesoría, buscando ofrecer la mejor solución para nuestros asegurados. Esto implicó en que como fruto de nuestro servicio y asesoría el año 2009 alcanzamos el primer lugar en seguros con ahorro, creciendo más del doble que la industria, alcanzando un meritorio 14,2% en un segmento altamente competitivo.

Esto se suma a nuestra inmejorable situación en planes de Ahorro Previsional Voluntario, situándonos en el segundo lugar de la industria con un 17,0% de participación en el mercado de seguros de vida.

Claramente esto no solo se logra contando con buenos productos. Es nuestra fuerza de ventas, la que en continua capacitación está siempre al día de todas las temáticas

financieras, previsionales y de protección, buscando la solución más adecuada para el perfil de su cliente. Además producto de su planificación de desarrollo, 20 de nuestros agentes de venta lograron un ascenso en su carrera en EuroAmerica durante 2009.

El 2010 el resto es continuar con nuestra senda de éxito sin dejar de ofrecer nuevas alternativas y soluciones, siguiendo la evolución del mercado y buscando satisfacer las nacientes y crecientes necesidades de este.



Soluciones Previsionales de Rentas Vitalicias

El año 2009, logramos la suscripción de pólizas de Rentas Vitalicias por una prima directa de UF 1.338.905, de acuerdo a la estrategia definida para el período. Este monto representa al 25,6% de la prima total de EuroAmerica Seguros de Vida.

Del total de la venta de este producto, el 63,1% corresponde a la gestión realizada en la Región Metropolitana, mientras que el 36,9% restante corresponde a negocios cerrados en sucursales, con importante, y creciente, participación de las oficinas de Viña del Mar y Concepción.

De acuerdo con la estrategia de ventas de EuroAmerica para el año 2009, la prima se distribuyó en un 53,63% en Pensiones de Vejez, un 26,48% en Vejez Anticipada, Invalidez un 16,45% y Sobrevivencia 3,44%. Esto exhibe una consolidación en la distribución de la venta en todas las modalidades de pensión. Así, logramos el objetivo propuesto para este año, diversificar más la venta por modalidades de pensión.

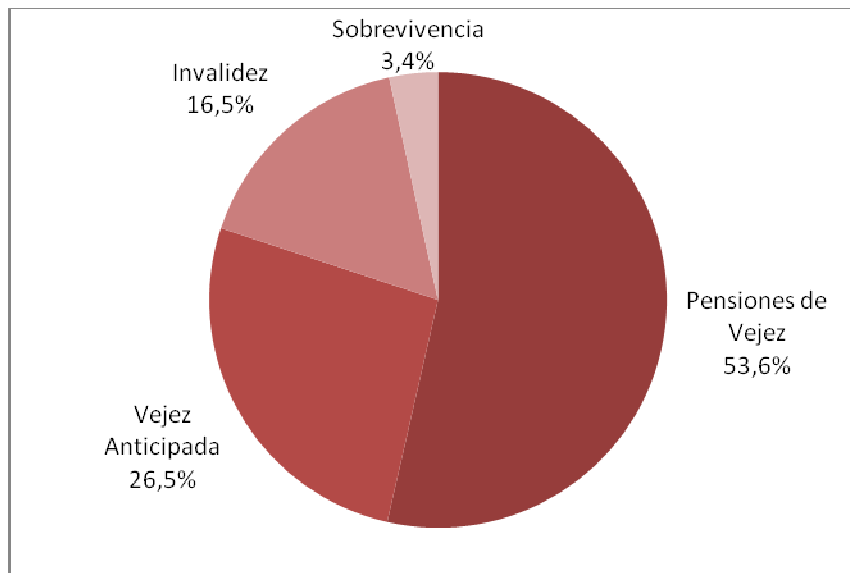
Respecto del canal se destaca en este punto el alto y creciente porcentaje de ventas directas, ya que el 32% de las ventas fue producto de clientes que se acercaron

directamente a la compañía para contratar sus pólizas, mientras que el 68% se realizó a través de corredores de seguros autorizados.

El resultado anual de rentas vitalicias fue superior en un 102% respecto del cierre anterior, con una prima promedio de UF 3.188 por asegurado, manteniéndonos entre los primeros lugares en prima promedio del mercado..

Hacia fines del año 2009 la compañía aumentó la colocación con respecto al año anterior en un 16% llegando a gestionar 586 créditos de consumo a pensionados, logrando en un corto plazo la colocación \$ 323 millones con ventajosas condiciones para los asegurados.

**Prima Directa
Rentas Vitalicias 2009
(Montos en %)**



Soluciones Corporativas

Tal como se ha desarrollado nuestro modelo de negocios, el afianzamiento de nuestras relaciones tanto con nuestras empresas clientes, así como también con los Corredores de Seguros líderes del mercado, nos ha permitido seguir diversificando nuestra oferta de soluciones.

Nuestra especialización en soluciones de salud nos ha permitido entregar un servicio de excelencia tanto a través de nuestro equipo comercial, como también a través de todos los procesos concernientes a la contratación y servicios post venta como las liquidaciones de siniestros en plazos competitivos. Además a través de nuestros sitios web para clientes empresas y beneficiarios se garantiza la información transparente y oportuna acerca del avance de sus reembolsos, liquidaciones, entre otros. La satisfacción de nuestros clientes se refleja en que contamos con más del 17,5% de participación en Seguros de Salud, ubicándonos a la vanguardia de esta industria.

Al igual que en 2008 se fomentó la capacitación de empresas en conceptos y beneficios tanto de seguros como materias previsionales, además incorporando temáticas de inversión, logrando consolidar nuestra asesoría especializada en todas las temáticas concernientes a nuestra oferta de soluciones corporativas.

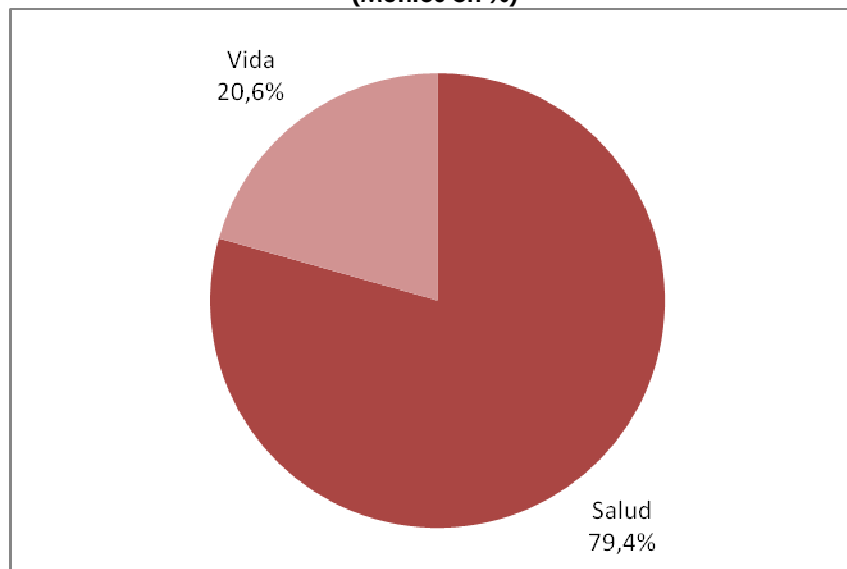
Además hemos potenciado las herramientas de inversión dentro de nuestra oferta a través de planes especializados para altos ejecutivos y convenios de ahorro compartido, que además permiten a nuestras empresas clientes ser líderes en beneficios para sus colaboradores, aumentando así la retención de talentos y disminuyendo los costos asociados a la rotación de personal.

En un mercado extremadamente competitivo EuroAmerica se destacó por los siguientes aspectos:

- La participación de mercado en el segmento fue de 8,8% con una prima recaudada en el área de UF 1.234.314 manteniendo una posición de liderazgo en beneficios de empleados.
- El segmento de seguros colectivos creció sobre cinco veces el incremento en prima directa del mercado. Esto se acentúa en la línea de Vida donde el crecimiento fue de un 20,3% en consideración al 2,2% de la industria.
- La creciente demanda por nuestros productos en conjunto con nuestro afán continuo por mejorar nuestros estándares de servicio, nos llevó a incrementar en un 28% nuestra dotación de personal en terreno con la finalidad de atender in situ todas las necesidades que nuestros clientes y sus empleados puedan tener.

Es por todo esto que nuestro desafío para el 2010 es seguir potenciando nuestras soluciones que permitan estar a la altura para proveer beneficios que resulten eficientes para la función de recursos humanos en las principales empresas nacionales e internacionales.

**Distribución de Prima Directa
Soluciones Corporativas 2009
(Montos en %)**



VI. SISTEMAS Y TECNOLOGIA

Estar a la vanguardia en sistemas y desarrollos informáticos tanto para hacer más eficientes nuestros procesos como a su vez otorgar un mejor servicio a nuestros clientes, es el principal objetivo del área de Sistemas y Tecnología de EuroAmerica Mundo Financiero

Respecto a los desarrollos de esta área, se ha buscado mantener un equilibrio entre los proyectos que beneficien nuestros procesos internos a su vez como los que aumenten la calidad de servicio para los usuarios de nuestros sistemas.

Con la finalidad de estandarizar todos los sistemas internos de contabilidad y control de gestión de nuestro holding financiero, se implementó durante este año un sistema ERP, el que busca hacer más transversales las actividades de nuestra empresa integrando a nivel interno los manejos de nuestras cuentas.

Por otro lado, dada la implementación del modelo de gestión por competencias promovida por el área de Personas, se desarrolló un nuevo sistema que permite a nuestros colaboradores hacer más expedito y transparente su evaluación de desempeño, el que permitirá además monitorear la carrera de nuestros empleados a lo largo de su desarrollo en EuroAmerica.

Consistentes con la integración originada con nuestra actual estructura corporativa, se creó una nueva Intranet Corporativa "Mundo EuroNet" la que cuenta con una serie de funcionalidades que permiten a nuestro personal mantenerse completamente informado acerca de los acontecimientos de nuestra empresa y además poder gestionar sus propias solicitudes.

En el área de seguros colectivos, se lograron implementar nuevos convenios de Bonificación Preferente, logrando hacer más eficientes los procesos de reembolsos, liquidaciones nuestros beneficiarios.

VII. REASEGUROS

En el año 2009 la Compañía mantuvo las condiciones de contratos del año anterior, con la reaseguradora alemana Münchener-Re, para la cartera de pólizas individuales de Vida mientras que la cartera de pólizas de Salud la realiza con Mapfre- Re. De la misma forma para la cartera de Seguros Colectivos de Vida, y de Accidentes Personales se mantuvo las condiciones de contratos con las reaseguradoras Kölnische-Re y Mapfre-Re respectivamente.

En relación con el contrato de reaseguro para los seguros catastróficos para la cartera total de pólizas se mantienen los reaseguradores Mapfre-Re y Kölnische-Re compartiendo el referido riesgo.

La estabilidad en los contratos, en relación a sus condiciones técnicas tales como límites de retención y otros, refleja también la estabilidad tanto de las carteras administradas como el patrimonio de la empresa.

VIII. GESTION OPERACIONAL

La gestión operacional del 2009 estuvo marcada por los nuevos proyectos que se han desarrollado de manera transversal en la compañía, buscando hacer más eficientes los procesos de venta y atención post venta.

El foco de nuestro servicio es nuestro cliente, y es por esto que todas las áreas están comprometidas en potenciar las eficiencias en los procesos a través de procedimientos y nuevos desarrollos que permitan agregar valor a nuestra compañía y nuestros clientes.

Entre estos proyectos destaca la automatización de los procesos de rescates, que busca hacer más eficiente y transparente un servicio altamente usado por nuestros clientes.

IX. NUESTRO CAPITAL HUMANO

EuroAmerica se caracteriza por contar con un equipo altamente comprometido, talentoso y con capacidades, que nos permiten ser una empresa única en el mercado, integrada por excelentes profesionales con gran potencial y desarrollo.

Gestión

La Gerencia de Personas busca colaborar en el logro de la Visión Corporativa, mediante la definición, difusión e implantación de políticas y prácticas que permitan contar con las personas que reúnan las habilidades, conductas y estilos que relacionan positivamente su desempeño con los objetivos estratégicos. Todo ello, dentro del marco de los principios corporativos.

Durante el año 2009, generamos el nuevo modelo de gestión del área de personas, el que se sustenta en tres pilares:

Talento: porque queremos asegurar que EuroAmerica cuente con los talentos necesarios para cumplir con sus desafíos actuales y futuros.

Cultura: porque tenemos la misión de dar forma a la "Cultura EuroAmerica", velando por un estilo propio de hacer las cosas que sea conocido, aceptado y consistente con nuestros siete principios.

Clima: porque debemos propiciar la generación de múltiples condiciones que permitan un buen clima laboral.

- **Gestión basada en Competencias**

En EuroAmerica estamos desarrollando un modelo de gestión basado en competencias, esto nos permite integrar las capacidades y conductas demostradas por las personas, con las exigencias de los cargos y con las estrategias de negocio. Gracias a este modelo, podemos utilizar una base y lenguaje común para administrar e integrar diversos procesos como selección, capacitación y evaluación del desempeño.

En EuroAmerica es considerado fundamental que las personas adquieran y desarrollen las competencias para lograr el éxito dentro del mercado. Entregar una asesoría profesional, especializada y con alto grado de conocimiento en nuestros productos, claramente nos diferencia respecto a lo ofrecido en la industria.

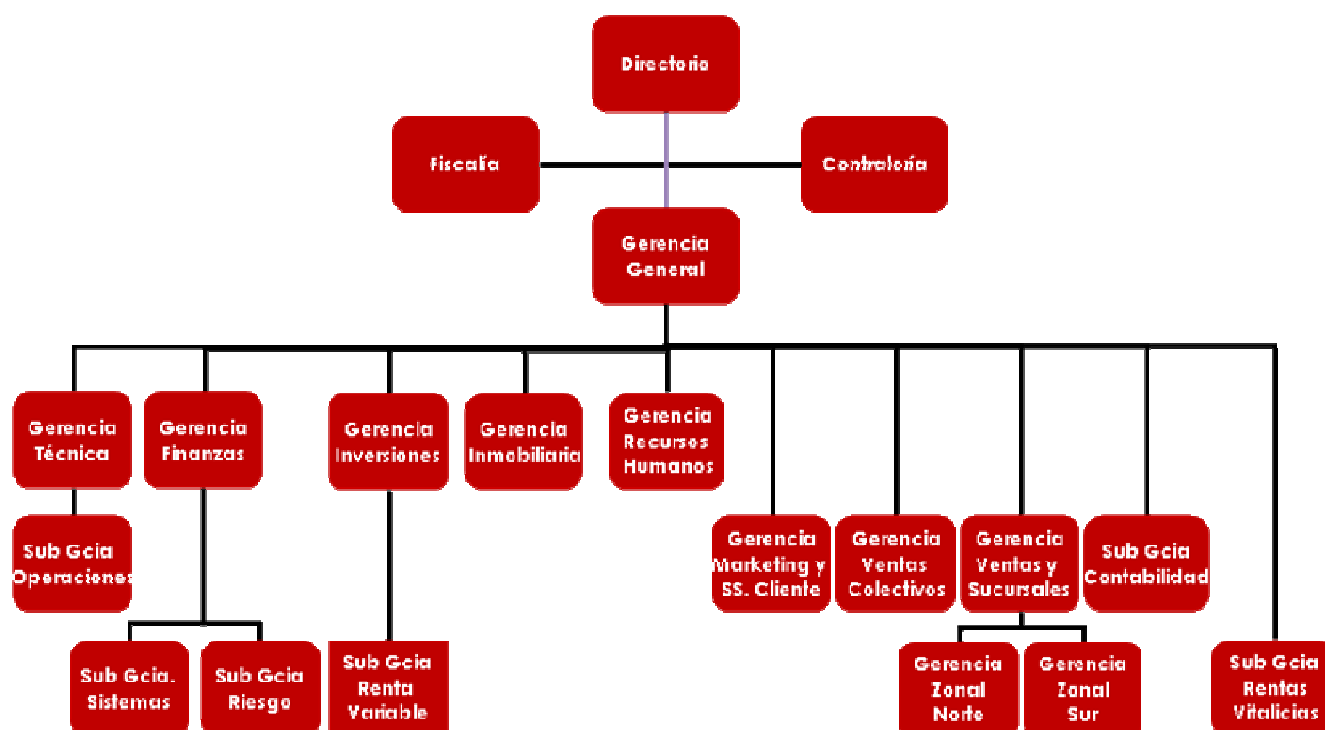
Generamos un programa de capacitación elaborado en base a una detección de necesidades según las competencias laborales que se requieren para desempeñarse con excelencia. Se ha capacitado en Seguros (vía presencial y e-learning), Idioma Inglés, Herramientas Computacionales, Administración del Riesgo, Asesoría en Inversiones, Reformas Previsionales, IFRS, Gestión entre otros, todos realizados en prestigiosas instituciones de educación, tales como la Pontificia Universidad Católica de Chile, Universidad de Chile, Escuela de Seguros.

Nuestros Asesores Financieros, participaron en programas conducentes a Certificaciones en temas Previsionales, de Seguros y Financieros, realizados ya sea por el departamento de capacitación interno o por prestigiosas instituciones académicas, como la Universidad Adolfo Ibáñez y la Universidad de Concepción. Nuestras actividades incorporaron también a las regiones a través de conferencias remotas, cursos e-learning y viajes de capacitadores.

Variación Dotación EuroAmerica Seguros de Vida

	Diciembre 2008	Diciembre 2009
Total Seguros de Vida	574	551
Trabajadores	441	430
Técnicos	116	107
Ejecutivos	17	14

Organigrama



X. MARKETING Y PUBLICIDAD

El año 2009 marca el comienzo de una nueva etapa en que buscamos reflejar el sentido de lo que hacemos y cómo nuestro trabajo se enfoca hacia nuestros clientes. Los momentos importantes de la vida son para disfrutarlos en familia, sin mayores preocupaciones, que la actual falta de tiempo para dedicar a nuestros seres queridos no sea impedimento de la calidad de esos momentos. Porque es así como todos buscamos y podemos llegar a ese sentir de bienestar es que buscamos reflejar cómo a través de nuestro Mundo Financiero ofrecemos las mejores soluciones de inversión, protección, ahorro y financiamiento para ocuparnos de esas inquietudes y que nuestros clientes puedan dedicarse a los suyos.

Siguiendo esta línea es que se lanzó la campaña "queremos que seas feliz", la que integra todos los beneficios de nuestros servicios financieros en pos del bienestar, tranquilidad y crecimiento que nuestros clientes, personas o empresas, buscan para el futuro desarrollo de sus proyectos.

Como soporte se utilizaron medios masivos buscando aumentar nuestra recordación en el mercado objetivo. Es por esto que a través de televisión abierta y pagada, además de radios con cobertura nacional fueron los pilares para entregar nuestro mensaje.

XI. RED DE SUCURSALES

Durante el año 2009 nuestras 19 sucursales de Arica a Punta Arenas han logrando consolidar nuestro concepto de servicio y asesoría integral a nuestros clientes bajo la oferta de Seguros de Vida, Fondos Mutuos y Corredores de Bolsa. Esto a través de las mejoras en infraestructura y modernización de estas, mejorando nuestros módulos de atención, centros de inversionistas e información en línea de la evolución de nuestros productos.

Para Seguros Colectivos, además de las sucursales para atención a asegurados se amplió la red de atención en terreno, otorgando un servicio personalizado y adaptado a las propias necesidades tanto de la empresa como de sus colaboradores a lo largo del país.

Claramente el 2009 ha sido un año de progresos para EuroAmerica, lo que se traduce en que podemos hacer llegar a nuestros clientes lo mejor de nuestra oferta, con una atención de calidad, mejor infraestructura y mayor accesibilidad.

Para el 2010 el desafío no es sólo aumentar y mejorar nuestra presencia en el territorio nacional, sino potenciar nuestro canal de atención web, configurándose así como una verdadera sucursal virtual que permita simplificar y dar mayor accesibilidad a nuestros clientes a todos los servicios que entregamos tanto en venta como post venta, sin perder nuestro sello de asesoría especializada y servicios presenciales de vanguardia.

XII. POLITICA DE DIVIDENDOS

La política de dividendos de la sociedad, establece la distribución de un dividendo durante el mes de Abril del año siguiente al cierre cada ejercicio. Dicho dividendo será aprobado en junta ordinaria de accionistas.

XIII. FILIALES

IDENTIFICACION DE LA ENTIDAD

Euroamerica Administradora General de Fondos S.A.

Agustinas 1127, Santiago

Rut N° 77.750.920-9

Sociedad Anónima Especial

DIRECTORIO

Presidente

Directores

Benjamin Davis Clarke

Pedro de Tezanos Pinto Domínguez

Luis Oscar Herrera Barriga

Carlos Muñoz Huerta

Gonzalo Valenzuela Silva

ADMINISTRACION

Gerente General

Gerente Contralor

Gerente de Ventas

Gerente de Recursos Humanos

Sub Gerente de Operaciones

Jefe Mesa de Inversiones

Portfolio Manager

Claudio Asecio Fulgeri

Jaime Artigas Celis

Diego Tirado Luchsinger

Néstor Farías Sepúlveda

Rodrigo Ramirez Caviedes

José Luis Luarte Espinosa

Mariajosé Herrera Cisterna

Asesor Legal

José Miguel Infante Lira

Auditores Externos

KPMG Ltda.

Principales Bancos

Banco de Chile

Banco Santander Santiago

Banco Crédito Inversiones

Casa Matriz: Agustinas 1127. Santiago

Teléfono: 479 9000

ANTECEDENTES CONSTITUTIVOS DE LA SOCIEDAD

La sociedad denominada EuroAmerica Administradora General de Fondos S.A., se constituyó por escritura pública de fecha 7 de Febrero del año 2002, otorgada en la Notaría de Santiago de don Juan Ricardo San Martín Urrejola, y se autorizó su existencia mediante Resolución N° 201 de fecha 18 de Abril del año 2002, de la Superintendencia de Valores y Seguros. El correspondiente certificado de dicha resolución se publicó en el Diario Oficial de fecha 26 de Abril del año 2002, y se inscribió a fojas 9.972 N° 8.207 del Registro de Comercio del Conservador de Bienes Raíces de Santiago, correspondiente al año 2002.

El objeto de la Sociedad Administradora es la administración general de fondos, conforme lo señala el Título XXVII de la Ley N° 18.045, sobre el Mercado de Valores, entre los cuales se encuentran los fondos mutuos, regidos por el decreto ley N° 1.328 de 1976 y por el Decreto de Hacienda N° 249 de 1982 (el "Reglamento de la Ley"), los fondos de inversión regidos por la ley N° 18.815, los fondos de inversión de capital extranjero regidos por la ley N° 18.657, fondos para la vivienda regidos por la ley N° 19.281 y cualquier otro tipo de fondo cuya fiscalización sea encomendada a la Superintendencia. Lo anterior, sin perjuicio de las actividades complementarias autorizadas mediante la Circular N° 1.575 de la Superintendencia de Valores y Seguros, de fecha 13 de Diciembre de 2001.

Por resolución exenta N° 6 de 9 de enero de 2004, de la Superintendencia de Valores y Seguros, se autorizó la modificación de estatutos de "EuroAmerica Administradora General de Fondos S.A.", acordada en la Junta Extraordinaria de Accionistas, celebrada el 21 de noviembre de 2003, en la 43° notaría de Santiago de don Juan Ricardo San Martín Urrejola; consistente en la supresión del nombre de fantasía "EuroAmerica AGF S.A.", en la disminución del número de directores a cinco, y en otras reformas de orden interno.

Por resolución exenta N° 599 de 31 de octubre de 2005, de la Superintendencia de Valores y Seguros, se autorizó la modificación de estatutos de "EuroAmerica Administradora General de Fondos S.A.", acordada en la Junta Extraordinaria de Accionistas, celebrada el 18 de agosto y 23 de de septiembre de 2005, en la 43° notaría de Santiago de don Juan Ricardo San Martín Urrejola; consistente en el aumento de capital a \$ 906.661.011.- dividido en 150.000 acciones, a suscribirse en los siguientes 3 años.

Por resolución exenta N° 127 de 30 de marzo de 2007, de la Superintendencia de Valores y Seguros, se autorizó la modificación de estatutos de "EuroAmerica Administradora General de Fondos S.A.", acordada en la Junta Extraordinaria de Accionistas, celebrada el 25 de enero 2007, reducida a escritura pública con fecha del 1 de febrero 2007 en la 43° notaría de Santiago de don Juan Ricardo San Martín Urrejola; consistente en el aumento de capital a \$ 1.838.491.- dividido en 250.000 acciones, a suscribirse dentro del plazo de 3 años.

Propiedad y Control de la Entidad

Euroamerica Seguros de Vida S.A.	230.054 acciones	99,999%
Euroamerica Asesorías S.A.	1 acción	00,001%

**EUROAMERICA SEGUROS DE VIDA S.A.
Y FILIAL**

Estados Financieros Consolidados al 31 de diciembre de 2009 y 2008
por los años terminados en esas fechas

(Con el Informe de los Auditores Independientes)

EUROAMERICA SEGUROS DE VIDA S.A. Y FILIALES

CONTENIDO

Informe de los Auditores Independientes

Balances Generales Consolidados

Estados Consolidados de Resultados

Estados Consolidados de Flujo de Efectivo

Notas a los Estados Financieros Consolidados

M\$: Cifras expresadas en miles de pesos chilenos

US\$: Cifras expresadas en dólar estadounidense

UF : Cifras expresadas en Unidad de Fomento



INFORME DE LOS AUDITORES INDEPENDIENTES

Señores Accionistas y Directores
EuroAmerica Seguros de Vida S.A. y Filiales:

1. Hemos efectuado una auditoría al balance general consolidado de EuroAmerica Seguros de Vida S.A. y Filial al 31 de diciembre de 2009 y a los correspondientes estados consolidados de resultados y de flujos de efectivo por el año terminado en esa fecha. La preparación de dichos estados financieros (que incluyen sus correspondientes notas), es responsabilidad de la Administración de EuroAmerica Seguros de Vida S.A. Nuestra responsabilidad consiste en emitir una opinión sobre estos estados financieros, con base en la auditoría que efectuamos. Los estados financieros consolidados de EuroAmerica Seguros de Vida S.A. y Filial por el año terminado al 31 de diciembre de 2008 fueron auditados por otros auditores, quienes emitieron una opinión sin salvedades sobre los mismos en su informe de fecha 6 de febrero de 2009. La Nota 31 y 32 no ha sido revisada por nosotros y por lo tanto este informe no se extiende a las mismas.
2. Nuestra auditoría fue efectuada de acuerdo con normas de auditoría generalmente aceptadas en Chile. Tales normas requieren que planifiquemos y realicemos nuestro trabajo con el objeto de lograr un razonable grado de seguridad que los estados financieros están exentos de representaciones incorrectas significativas. Una auditoría comprende el examen, a base de pruebas, de evidencias que respaldan los montos e informaciones revelados en los estados financieros. Una auditoría comprende, también, una evaluación de los principios de contabilidad utilizados y de las estimaciones significativas hechas por la Administración de la Compañía, así como una evaluación de la presentación general de los estados financieros. Consideramos que nuestra auditoría constituye una base razonable para fundamentar nuestra opinión.
3. En nuestra opinión los estados financieros consolidados al 31 de diciembre de 2009 presentan razonablemente, en todos sus aspectos significativos, la situación financiera de EuroAmerica Seguros de Vida S.A. y Filial, al 31 de diciembre de 2009 y los resultados de sus operaciones y flujos de efectivo por el año terminado en esa fecha, de acuerdo con principios de contabilidad generalmente aceptados en Chile y normas impartidas por la Superintendencia de Valores y Seguros.
4. Tal como se menciona en la Nota 30 a los estados financieros, la Compañía está en proceso de evaluar los potenciales efectos del terremoto que ocurrió el pasado 27 de febrero de 2010, en sus estados financieros. Los estados financieros al 31 de diciembre de 2009 no incluyen ningún ajuste que pudiera resultar de esta incertidumbre.

Roberto Muñoz G.

KPMG Ltda.

Santiago, 1 de marzo de 2010

EUROAMERICA SEGUROS DE VIDA S.A. Y FILIAL

Balances Generales Consolidados
al 31 de diciembre de 2009 y 2008

	ACTIVOS	
	2009	2008
	M\$	M\$
INVERSIONES	<u>665.217.290</u>	<u>602.748.245</u>
Inversiones Financieras	<u>587.564.924</u>	<u>537.978.682</u>
Inversiones Inmobiliarias y similares	<u>77.652.366</u>	<u>64.769.563</u>
 DEUDORES POR PRIMAS ASEGURADOS	 <u>3.592.685</u>	 <u>5.086.269</u>
 DEUDORES POR REASEGUROS	 <u>436.710</u>	 <u>685.806</u>
 OTROS ACTIVOS	 <u>10.946.174</u>	 <u>12.187.567</u>
 TOTAL ACTIVOS	 <u>680.192.859</u>	 <u>620.707.887</u>

Las notas adjuntas forman parte integral de estos estados financieros consolidados.

EUROAMERICA SEGUROS DE VIDA S.A. Y FILIAL

Balances Generales Consolidados, Continuación
al 31 de diciembre de 2009y 2008

	PASIVOS	
	2009	2008
	M\$	M\$
RESERVAS TÉCNICAS	<u>607.189.869</u>	<u>560.546.768</u>
Riesgo en curso	<u>1.853.374</u>	<u>2.165.930</u>
Matemática	<u>9.623.973</u>	<u>10.406.538</u>
Reserva Valor del Fondo	<u>122.207.129</u>	<u>85.893.017</u>
Siniestros	<u>473.505.393</u>	<u>462.081.283</u>
 OBLIGACIONES CON INST. FINANCIERAS	 <u>8.713.195</u>	 <u>8.568.868</u>
De corto Plazo	<u>8.713.195</u>	<u>8.568.868</u>
 OTROS PASIVOS	 <u>14.848.374</u>	 <u>13.039.616</u>
 PATRIMONIO	 <u>49.441.421</u>	 <u>38.552.635</u>
 TOTAL PASIVOS	 <u><u>680.192.859</u></u>	 <u><u>620.707.887</u></u>

Las notas adjuntas forman parte integral de estos estados financieros consolidados.

EUROAMERICA SEGUROS DE VIDA S.A. Y FILIAL

Estados Consolidados de Resultados
por los años terminados al 31 de diciembre de 2009 y 2008

	2009	2008
	M\$	M\$
INGRESOS DE EXPLOTACIÓN	<u>72.936.300</u>	<u>85.776.790</u>
Prima retenida neta	<u>108.167.430</u>	<u>87.566.123</u>
Ajuste reserva de riesgo en curso y matemática de vida	<u>(35.231.130)</u>	<u>(1.789.333)</u>
COSTO DE EXPLOTACIÓN	<u>(113.952.265)</u>	<u>(99.189.762)</u>
Costo de Siniestro	<u>(94.996.172)</u>	<u>(81.510.116)</u>
Costo de Intermediación	<u>(6.564.703)</u>	<u>(6.040.429)</u>
Costo de Administración	<u>(12.391.390)</u>	<u>(11.639.217)</u>
PRODUCTO DE INVERSIONES	<u>60.882.036</u>	<u>12.646.850</u>
OTROS INGRESOS (EGRESOS)	<u>1.243.335</u>	<u>622.615</u>
DIFERENCIA DE CAMBIO	<u>(1.309.551)</u>	<u>(1.078.788)</u>
CORRECCION MONETARIA	<u>(104.949)</u>	<u>(588.079)</u>
RESULTADO DE OPERACIONES	<u>19.694.906</u>	<u>(1.810.374)</u>
RESULTADO FUERA DE EXPLOTACIÓN	<u>56.350</u>	<u>(2.152)</u>
RESULTADO ANTES DE IMPUESTOS	<u>19.751.256</u>	<u>(1.812.526)</u>
IMPUESTO	<u>(2.646.879)</u>	<u>427.076</u>
UTILIDAD (PÉRDIDA) DEL EJERCICIO	<u>17.104.377</u>	<u>(1.385.450)</u>

Las notas adjuntas forman parte integral de estos estados financieros consolidados.

EUROAMERICA SEGUROS DE VIDA S.A. Y FILIAL

Estados Consolidados de Flujo de Efectivo
por los años terminados al 31 de diciembre de 2009 y 2008

FLUJO NETO TOTAL DEL PERÍODO	2009 M\$	2008 M\$
Flujo neto originado por actividades operacionales	19.453.170	9.344.891
Flujo neto técnico operacional	13.187.000	(928.055)
Flujo de primas	104.171.680	82.405.229
Prima directa	104.941.028	83.191.331
Prima cedida	(769.348)	(786.102)
Flujo de siniestros	85.194.775	77.200.216
Pago de rentas y siniestros	85.750.380	77.509.516
Devoluciones por renta y siniestros	(47.329)	(54.081)
Recaudación de siniestros reasegurados	(508.276)	(255.219)
Flujo de intermediación	5.789.905	6.133.068
Comisiones por seguros directos	5.789.905	6.133.068
Flujo neto de inversiones financieras e inmobiliarias	13.414.842	18.282.510
Flujo de inversiones financieras	1.896.372	905.949
Instrumentos de renta variable	1.896.372	905.949
Flujo de inversiones inmobiliarias	5.899.242	9.368.252
Flujo de operaciones de cobertura de riesgo financiero	5.619.228	8.008.309
Gastos de Administración	5.126.864	5.544.763
Gastos Médicos	26.640	28.544
Flujo neto no técnico operacional	1.995.168	2.436.257
Impuestos	1.995.168	2.436.257
Flujo neto originado por actividades de inversión	(14.417.756)	(7.102.124)
Flujo neto originado por la compra y venta de inversiones financieras	(5.323.256)	(2.196.552)
Flujo neto de instrumentos de renta fija	13.147.273	(5.940.845)
Flujo neto de instrumentos de renta variable	(23.170.112)	16.160.047
Flujo neto de inversiones en el extranjero	4.699.583	(12.415.754)
Flujo neto originado por la compra y venta de inv. Inmobiliarias	(9.094.500)	(4.905.572)
Flujo neto originado por actividades de financiamiento	(7.199.616)	(4.998.623)
Dividendos	(3.408.642)	(3.340.009)
Préstamos	(64.887)	(3.263.512)
Préstamos con empresas relacionadas	(1.859.223)	(512.533)
Pactos	(1.866.864)	1.971.241
Capital	-	146.190
Flujo neto total positivo (negativo del período)	(2.164.202)	(2.755.856)
Efecto inflación sobre efectivo y efectivo equivalente	70.593	(142.007)
Variación neta del efectivo y efectivo equivalente	(2.093.609)	(2.897.863)
Saldo inicial del efectivo y efectivo equivalente	3.091.901	5.989.764
Saldo final del efectivo y efectivo equivalente	998.292	3.091.901

Las notas adjuntas forman parte integral de estos estados financieros consolidados.

EUROAMERICA SEGUROS DE VIDA S.A. Y FILIAL

Estados de Flujos de Efectivo, Continuación
por los años terminados al 31 de diciembre de 2009 y 2008

Conciliación entre el Resultado Neto y Flujo Neto Originado por Actividades Operacionales	2009	2008
	M\$	M\$
Utilidad (Pérdida) del ejercicio	<u>17.104.377</u>	<u>(1.385.450)</u>
Resultado en venta de activos	<u>(5.231.454)</u>	<u>(1.956.245)</u>
(Utilidad) Pérdida de ventas de activos fijos	(5.231.454)	(1.956.245)
Cargos (Abonos) a resultado que no representan Flujos de Efectivo	<u>31.435.728</u>	<u>15.946.765</u>
Depreciación	485.695	521.498
Amortización	93.345	62.496
Castigos y Provisiones de activos	306.024	7.760.308
Ajuste Reserva Técnica	43.671.046	7.838.281
(Utilidad) Devengada en inversiones en empresas relacionadas	(1.004.972)	(4.277)
Pérdida Devengada en inversiones en empresas relacionadas	1.069.906	149.061
Provisión Impuesto a la Renta	2.646.879	(427.076)
Corrección Monetaria	104.949	588.079
Diferente de Cambio	1.309.551	1.078.788
Otros (abonos) a Resultado que no representan flujo de efectivo	(18.208.691)	(4.679.138)
Otros cargos a Resultado que no representan flujo de efectivo	961.996	3.058.745
(Aumento) Disminución de activos	<u>(26.022.351)</u>	<u>(45.825.777)</u>
Inversiones	(33.538.993)	(40.425.527)
Deudores por primas	6.066.711	(2.554.342)
Deudores por reaseguros	249.096	(141.409)
Otros activos	1.200.835	(2.704.499)
Aumento (Disminución) de pasivos	<u>2.166.870</u>	<u>42.565.598</u>
Reservas Técnicas	-	43.792.015
Obligaciones con instituciones financieras	380.084	(3.229.831)
Deudas con intermediarios	(56.547)	(3.632)
Otros pasivos	<u>1.843.333</u>	<u>2.007.046</u>
Total Flujo Neto Originado por Actividades Operacionales	<u>19.453.170</u>	<u>9.344.891</u>

Las notas adjuntas forman parte integral de estos estados financieros consolidados

EUROAMERICA SEGUROS DE VIDA S.A. Y FILIAL

Notas a los Estados Financieros Consolidados
al 31 de diciembre de 2009 y 2008

NOTA 1 Antecedentes de la Sociedad

(a) Formación de la Sociedad:

EuroAmerica Seguros de Vida S.A., es la continuadora de Sud América de Chile, Sociedad Nacional de Seguros de Vida S.A., la que a su vez se constituyó por escritura pública otorgada el 23 de junio de 1962 en la Notaría de Santiago de don Rafael Zaldívar Díaz y su existencia se autorizó por Decreto Supremo N°3.725 del 31 de julio de 1962, del Ministerio de Hacienda. Con fecha 25 de septiembre de 1989, por Resolución N°151, la Superintendencia de Valores y Seguros aprobó la reforma de estatutos modificando el nombre por el actual.

(b) Grupo de Seguros en que opera:

La Compañía opera en el segundo grupo de seguros según clasificación del Artículo 8° del D.F.L. 251 del año 1931, que corresponde a aquellas sociedades que cubren los riesgos de las personas o que garantizan a éstas, dentro o al término de un plazo, un capital, una póliza saldada o una renta para el asegurado o sus beneficiarios.

(c) Administración:

Representante legal	:Sr. Claudio Asecio Fulgeri
Gerente General	:Sr. Claudio Asecio Fulgeri
Gerente de Finanzas	:Sr. Pedro de Tezanos Pinto Domínguez

(d) Accionistas:

EuroAmerica Asesorías S.A.	:Persona Jurídica Nacional
Benjamín Davis Clarke	:Persona Natural Nacional

(e) Clasificación de Riesgo:

Las obligaciones de la Compañía se encuentran clasificadas por las siguientes empresas:

- Clasificadora de Riesgo Humphreys Limitada	“AA-”
- ICR Compañía Clasificadora de Riesgo Limitada	“AA-”

(f) Auditores Externos:

Los estados financieros de la Compañía, son auditados por la firma KPMG Consultores Auditores Ltda.

EUROAMERICA SEGUROS DE VIDA S.A. Y FILIAL

Notas a los Estados Financieros Consolidados
al 31 de diciembre de 2009 y 2008

Nota 2 Principales Criterios Contables Aplicados

(a) Normas Contables Utilizadas

Los estados financieros al 31 de diciembre de 2009 y 2008, han sido preparados de acuerdo con los Principios de Contabilidad Generalmente Aceptados en Chile y normas contables de la Superintendencia de Valores y Seguros.

(b) Estados Financieros Consolidados

Los estados financieros correspondientes a los ejercicios 2009 y 2008 incluyen los saldos con la siguiente sociedad filial:

Sociedad:	Porcentaje de Participación Patrimonial (directa) %
EuroAmerica Administradora General de Fondos S.A.	99,999996

(c) Bases de Presentación

Los estados financieros han sido preparados de acuerdo con normas e instrucciones contables emitidas por la Superintendencia de Valores y Seguros y Principios de Contabilidad Generalmente Aceptados en Chile.

(d) Período Cubierto

Los estados financieros abarcan los ejercicios comprendidos entre el 1 de enero y el 31 de diciembre de 2009 y 2008.

(e) Estados Financieros Comparativos

Las cifras de los estados financieros al 31 de diciembre de 2008 han sido actualizadas extracontablemente en un -2,3%, variación del IPC desde el 1 de diciembre de 2008 hasta el 30 de noviembre de 2009, para efectos de permitir su comparación con los estados financieros al 31 de diciembre de 2009.

(f) Corrección Monetaria

La Compañía revalorizó su Patrimonio, Activos y Pasivos no monetarios y cuentas de resultados, mediante la aplicación de las normas de corrección monetaria vigentes.

EUROAMERICA SEGUROS DE VIDA S.A. Y FILIAL

Notas a los Estados Financieros Consolidados
al 31 de diciembre de 2009 y 2008

Nota 2 Principales Criterios Contables Aplicados, Continuación

(g) Bases de Conversión

Los saldos en moneda de origen y otros indicadores, han sido traducidos a pesos chilenos, a los tipos de cambio y equivalencias vigentes al cierre de cada ejercicio, siendo los principales los siguientes:

	2009 \$	2008 \$
US\$	507,10	636,45
UF	20.942,88	21.452,57
USRM	153,96	157,01
USRT	153,68	150,87

(h) Inversiones

Las inversiones se presentan valorizadas de acuerdo al texto refundido de las Circulares Nos.1.360, 1.512 y 1.626 y a los criterios vigentes establecidos por la Superintendencia de Valores y Seguros.

- h.1 Las inversiones en instrumentos de renta fija seriados, se presentan valorizadas a valor presente, calculadas según la tasa de descuento utilizadas para determinar el precio del instrumento al momento de la compra. La diferencia producida entre el valor par y el valor de compra, se ha registrado como “sobreprecio” o “bajo precio” según corresponda y su amortización se efectúa durante la vigencia del instrumento.

	2009 M\$	2008 M\$
Valor par	482.871.707	489.934.905
Saldo por Amortizar	27.455.206	22.522.006
Amortización del Ejercicio	1.064.446	147.718

- h.2 Las inversiones en instrumentos únicos emitidos por instituciones financieras, han sido valorizadas de acuerdo a sus cláusulas de reajustabilidad, incluyendo los intereses devengados al cierres de los respectivos estados financieros.

EUROAMERICA SEGUROS DE VIDA S.A. Y FILIAL

Notas a los Estados Financieros Consolidados
al 31 de diciembre de 2009 y 2008

Nota 2 Principales Criterios Contables Aplicados, Continuación

(h) Inversiones, Continuación

- h.3 Las inversiones en acciones con presencia ajustada, se determinan a su valor bolsa, es decir, dentro de los últimos 180 días hábiles bursátiles, se calcula el número de días en que las transacciones bursátiles totales diarias alcanzaron un monto mínimo equivalente en pesos a UF200, este número es dividido por 180 días y el cociente es multiplicado por 100 para quedar expresado en porcentaje. Estas inversiones originaron los siguientes efectos en los resultados, un abono por M\$1.284.466 en 2009 y un abono por M\$521.069 en 2008.

- h.4 Las inversiones en cuotas de fondos de inversión se valorizan de acuerdo a lo siguiente:

Aquellas cuotas de fondos de inversión con presencia ajustada anual igual o superior al 20%, se valorizan al valor promedio ponderado, de todas las transacciones de los últimos 10 días de transacción bursátil, anteriores a la fecha de cierre de los estados financieros, en que se hubiere transado un monto igual a 150 unidades de fomento.

Las inversiones en cuotas de los fondos de inversión que no cumplan con el requisito de presencia señalado en el párrafo anterior, se valorizan al valor libro de la cuota, determinado sobre la base de los últimos estados financieros del fondo presentados a la Superintendencia de Valores y Seguros. No obstante lo anterior, las inversiones en cuotas de fondos de inversión de desarrollo de empresas podrán ser valorizadas a su valor libro ajustado a valor económico, según instrucciones en Circular N°1.258.

Las inversiones en cuotas de fondos de inversión valorizadas, según la normativa vigente, originó los siguientes efectos en los resultados, un abono de M\$7.899.880 en 2009 y un abono de M\$5.180.687 para 2008.

- h.5 Las inversiones en bienes raíces, han sido valorizadas a su costo más corrección monetaria y deducida la correspondiente depreciación. Asimismo se ha dado cumplimiento a la Norma de Carácter General N°42 de la Superintendencia de Valores y Seguros.

La sociedad filial EuroAmerica Administradora General de Fondos S.A. valoriza sus inversiones de acuerdo a las instrucciones en Circular N°1.697 de la Superintendencia de Valores y Seguros.

EUROAMERICA SEGUROS DE VIDA S.A. Y FILIAL

Notas a los Estados Financieros Consolidados
al 31 de diciembre de 2009 y 2008

Nota 2 Principales Criterios Contables Aplicados, Continuación

(i) Activo Fijo y Depreciaciones

El activo fijo ha sido valorizado al costo, más reajuste por corrección monetaria.

Las depreciaciones han sido calculadas de acuerdo con el método de depreciación lineal, considerando los años de vida útil estimada de los bienes, el cargo a los resultados por este concepto ascendió a M\$485.695 en 2009 y M\$521.498 en 2008.

(j) Menor Valor de Inversiones

Representa la diferencia entre el valor de adquisición de las acciones de empresas relacionada y el valor patrimonial proporcional de dicha inversión a la fecha de la compra. El monto ha sido determinado se amortiza en un plazo máximo de 10 años.

(k) Primas y Seguros

Los resultados del ejercicio incluyen el primaje devengado a la fecha de cierre de los estados financieros, dando cumplimiento a las normas de la Circular N°1.499 de la Superintendencia de Valores y Seguros.

(l) Reservas Técnicas

Las reservas técnicas de la Compañía por su responsabilidad como asegurador de las pólizas emitidas, han sido calculadas aplicando metodología acorde con la ciencia actuarial y con las disposiciones vigentes impartidas al respecto por la Superintendencia de Valores y Seguros.

Normas Sobre Constitución de Reservas Técnicas

- Matemática

Las reservas matemáticas de vida se calculan mediante procedimientos actuariales, de acuerdo a normas y tablas de mortalidad determinadas por la Superintendencia de Valores y Seguros, y corresponde al valor presente de los pagos futuros que generan las pólizas deducido el valor actual de las primas futuras en base a tablas de mortalidad y tasas de interés técnicas.

El total de esta reserva se ha clasificado en el pasivo en una sola cifra, la que incluye reserva matemática de vida de corto y largo plazo.

EUROAMERICA SEGUROS DE VIDA S.A. Y FILIAL

Notas a los Estados Financieros Consolidados
al 31 de diciembre de 2009 y 2008

Nota 2 Principales Criterios Contables Aplicados, Continuación

(l) Reservas Técnicas, Continuación

- Reserva de Riesgo en Curso

Las reservas de riesgo en curso, se constituyen en base a la prima neta retenida no ganada de accidentes personales y colectivos.

- Reserva de Siniestros

La reserva de siniestros por pagar de seguros previsionales se determina, al igual que la reserva matemática de vida, mediante procedimientos actuariales y de acuerdo con la reglamentación definida en Circulares Nos. 778 y 967 de la Superintendencia de Valores y Seguros. En el caso de las rentas vitalicias, la reserva de siniestros se presenta neta de los ajustes producidos por la aplicación de la Circular 1512 del 2 de enero de 2001, que determina la valorización de los pasivos con relación a su calce en el tiempo.

La reserva de siniestros por pagar de otros seguros, corresponde a los siniestros pendientes de liquidación y/o pago, más una provisión por siniestros ocurridos y no reportados calculada basándose en estadísticas de acuerdo a las normas establecidas por la Superintendencia de Valores y Seguros.

- Reserva en Seguros de Vida con Cuenta Única de Inversión

Conforme a lo establecido por la Norma de Carácter General N° 132 de la Superintendencia de Valores y Seguros, se deben constituir las siguientes reservas técnicas para aquellos seguros de vida en que se convenga una cuenta de inversión a favor del asegurado.

(i) Reserva por el costo de la cobertura de riesgo

Corresponde a la reserva que debe constituir la Compañía por el riesgo asegurado que ocurrido da lugar al pago de la suma o capital asegurado.

(ii) Reserva de valor del fondo

Esta reserva corresponde al valor de la cuenta de inversión a favor del contratante o beneficiario y la obligación de la compañía a ese respecto. La reserva del valor del fondo corresponde para cada póliza, al valor de la póliza a la fecha del cálculo de la reserva.

EUROAMERICA SEGUROS DE VIDA S.A. Y FILIAL

Notas a los Estados Financieros Consolidados
al 31 de diciembre de 2009 y 2008

Nota 2 Principales Criterios Contables Aplicados, Continuación

(l) *Reservas Técnicas, Continuación*

- Reserva de Descalce

Se establece una reserva de descalce, por el riesgo que asume la compañía derivado del descalce en plazo, tasa de interés, moneda y tipo de instrumentos, entre la reserva del valor del fondo y las inversiones que respaldan esta reserva.

La reserva de descalce, se efectúa con cargo o abono a la cuenta “Reserva para descalce” del patrimonio.

- Reserva Técnica Base

En virtud a lo establecido en la Circular N°1731 de 2004 y en la Norma de Carácter General N°178, que modifica la Circular N°1512 de 2005 de la Superintendencia de Valores y Seguros, la reserva base se determina utilizando el valor histórico de la TM (tasa de descuento) para la determinación de la tasa de costo equivalente de cada póliza.

Según las instrucciones de la Superintendencia de Valores y Seguros, las pólizas de rentas vitalicias con inicio de vigencia anterior al 9 de marzo de 2005 se utilizan las tablas de mortalidad RV-85, B-85 y MI-85, considerando el factor de seguridad de 0,8.

Para las pólizas con inicio de vigencia entre el 1 de septiembre de 2005 y el 31 de enero de 2008, se ha constituido reserva técnica base utilizando tablas de mortalidad RV-2004 (con factores de mejoramiento), B-85 y MI-85, sin considerar el factor de seguridad de 0,8.

Para pólizas con inicio de vigencia a partir del 1 de febrero de 2008, se ha constituido reserva técnica base utilizando tablas de mortalidad RV-2004, B-2006 y MI-2006 (con sus factores de mejoramiento), sin considerar el factor de seguridad de 0,8.

- Reserva Técnica Financiera

Según lo establecen las Circulares N°1.512 de 2001 y 1731 de 2004 de la Superintendencia de Valores y Seguros, para todas las pólizas de rentas vitalicias del DL N°3500 de 1980, se ha constituido reserva técnica financiera de acuerdo a las normas de dichas circulares. Esta Reserva corresponde al valor presente de los pagos futuros descontados a una tasa ponderada que se determina sobre la base del 3% y la TIR implícita en transacciones de Instrumentos Estatales de Largo Plazo en los mercados formales a la fecha de emisión de la póliza, ponderados por los índices de cobertura de pasivos vigentes al cierre de los estados financieros.

EUROAMERICA SEGUROS DE VIDA S.A. Y FILIAL

Notas a los Estados Financieros Consolidados
al 31 de diciembre de 2009 y 2008

Nota 2 Principales Criterios Contables Aplicados, Continuación

(l) Reservas Técnicas, Continuación

A contar de los estados financieros al 30 de septiembre de 2005, para el total de pólizas vigentes a dicha fecha, se ha comenzado a calcular reserva técnica financiera de acuerdo a lo establecido en las Normas de Carácter General N°178 de 2005 de la Superintendencia de Valores y Seguros, utilizándose las tablas de mortalidad RV-2004 (con sus factores de mejoramiento), B-85 y MI-85, descontando los flujos sin considerar el factor de seguridad de 0,8.

No obstante lo anterior, para pólizas con inicio de vigencia anterior a 9 de marzo de 2005, el reconocimiento de la aplicación de esta norma en los estados financieros se efectúa en forma gradual.

A contar de los estados financieros al 30 de junio de 2008, para el total de pólizas vigentes a dicha fecha, se ha comenzado a calcular reserva técnica financiera de acuerdo a lo establecido en Circular N°1857 de 2007, y en las Normas de Carácter General N°178 de 2005 y N° 207 de 2007 de la Superintendencia de Valores y Seguros, utilizándose las tablas de mortalidad RV-2004, B-2006 y MI-2006 con sus respectivos factores de mejoramiento, y descontando los flujos sin considerar el factor de seguridad de 0,8.

El ajuste por cambio de tabla de mortalidad para aquellas pólizas cuya vigencia es anterior al 1 de febrero de 2008, se reconoce en forma gradual hasta en un plazo máximo de 20 años con cargo a la “Reserva de Calce” del patrimonio. La Reserva Técnica Base se sigue valorizando aplicando las tablas de mortalidad B-85 y MI85, para las pólizas en stock, cuya vigencia es anterior al 1 de febrero de 2008.

El reconocimiento gradual de la Reserva Financiera producto del cambio, significó un cargo a la “Reserva de Calce” del patrimonio de M\$63.745 y M\$2.271.629 con abono a la reserva financiera, para los ejercicios 2009 y 2008, respectivamente. A su vez la reserva financiera total pendiente de reconocer por aplicación gradual de este cambio asciende a M\$668.815 al cierre del ejercicio 2009 y de M\$23.352.038 para el 2008, según se describe en Nota 2(k).

(m) Valorización de Activos y Pasivos por Calce

La Compañía aplica las normas de las Circulares N°1.512, 1.626 y las Normas de Carácter General N°149 y 178 de la Superintendencia de Valores y Seguros para determinar su reserva técnica base y financiera.

EUROAMERICA SEGUROS DE VIDA S.A. Y FILIAL

Notas a los Estados Financieros Consolidados
al 31 de diciembre de 2009 y 2008

Nota 2 Principales Criterios Contables Aplicados, Continuación

(n) Costo de Vacaciones y Otros Beneficios al Personal

De acuerdo a la norma dictada por el Colegio de Contadores de Chile A.G. en su Boletín Técnico Nos.47, la Compañía ha provisionado el costo de las vacaciones sobre base devengada. La provisión por este concepto para el año 2009 y 2008, asciende a M\$617.047 y M\$630.627, respectivamente.

(o) Estado de Flujo de Efectivo

Tal como lo establece la Circular N°1.465 de la Superintendencia de Valores y Seguros, la Compañía presenta el estado de flujo de efectivo de acuerdo al método directo, para los ejercicios 2009 y 2008.

o.1 Efectivo Equivalente

La Compañía ha considerado como efectivo equivalente, todas aquellas inversiones de corto plazo, que se efectúan como parte de la administración habitual de los excedentes de caja, que pueden convertirse en montos de efectivo conocidos, que exista la intención de efectuar dicha conversión en un plazo no superior a 90 días y que exista un riesgo mínimo de pérdida significativa de valor.

o.2 Flujo de Inversiones

El flujo neto de inversiones financieras e inmobiliarias se presenta clasificado dentro del flujo neto originado por actividades de inversión.

(p) Cobertura de Riesgo Financiero

La Compañía mantiene vigentes contratos de forwards, swaps y opciones, con Instituciones Financieras, para proteger su cartera de inversiones, activos y pasivos en moneda extranjera, de las variaciones del tipo de cambio. Dichas operaciones de cobertura de riesgo financiero, están en concordancia con lo establecido en la Norma de Carácter General N°200 de la Superintendencia de Valores y Seguros.

(q) Impuestos Diferidos

De acuerdo a lo establecido en el Boletín Técnico N°60 y boletines complementarios emitidos por el Colegio de Contadores de Chile A.G. y las normas indicadas en circular N°1.466 de la Superintendencia de Valores y Seguros, la Compañía ha contabilizado los efectos por los impuestos diferidos originados por diferencias temporarias y otros eventos que crean diferencias entre el resultado contable y tributario.

EUROAMERICA SEGUROS DE VIDA S.A. Y FILIAL

Notas a los Estados Financieros Consolidados
al 31 de diciembre de 2009 y 2008

Nota 2 Principales Criterios Contables Aplicados, Continuación

(r) *Otros Ingresos, Egresos*

Este rubro incluye ingresos operacionales de la filial y egresos por concepto de intereses por deudas con instituciones financieras.

(s) *Uso de Estimaciones*

La Administración de la Compañía ha utilizado supuestos y estimaciones para la determinación de ciertos activos y pasivos y la revelación de contingencia, a fin de preparar estos estados financieros de acuerdo con Principios de Contabilidad Generalmente Aceptados en Chile. Los resultados reales podrían diferir de dichos estimados.

Nota 3 Cambios Contables

Durante el ejercicio comprendido entre el 1 de enero y el 31 de diciembre de 2009 no se efectuaron cambios contables en relación con el ejercicio anterior, que puedan afectar significativamente la interpretación de estos estados financieros.

Nota 4 Operaciones de Compromiso Efectuadas sobre Valores Mobiliarios

Al término del año 2009, la Compañía no mantiene compromisos vigentes sobre instrumentos financieros. Para el año 2008 mantenía obligaciones vigentes por M\$2.032.491.

Tipo Instrumento	Emisor	Pactos de Compra con Compromiso de Venta		Monto		
		Período de Pacto		Inicial	Vencimiento	31/12/2008
		Inicio	Vencimiento	M\$	M\$	M\$
BCU	BCC	30/12/2008	05/01/2009	1.399.183	1.401.758	1.399.611
BCU	BCC	30/12/2008	06/01/2009	625.576	626.498	632.880
Totales				2.024.759	2.028.256	2.032.491

EUROAMERICA SEGUROS DE VIDA S.A. Y FILIAL

Notas a los Estados Financieros Consolidados
al 31 de diciembre de 2009 y 2008

Nota 5 Estado de Flujo de Efectivo

En virtud a lo establecido en Circular N°1.465 de la Superintendencia de Valores y Seguros, a continuación detalle de otras partidas, para los ejercicios de 2009 y 2008.

	2009 M\$	2008 M\$
PARTIDAS:		
impuestos		
Pago de Impuestos al Valor Agregado (IVA)	(108.058)	(334.115)
Pago de Impuestos Retenidos y PPM	2.103.226	2.770.372
Flujo neto no técnico operacional	1.995.168	2.436.257
Otros (abonos) a resultados que no representan flujo efectivo		
Provisión línea de sobregiro	(7.558)	(34.303)
Intereses diferidos leasing	(3.231.671)	(3.890.935)
Provisión gastos bancarios	-	(8.181)
Cartera segregada	(888.609)	-
Provisión bonos ejecutivos	-	(67.264)
Provisión leasing	(3.341.356)	-
Provisión de valores negociables	(10.018.590)	(574.838)
Siniestros O.N. reportados	(74.291)	-
Otras provisiones	(38)	(96.548)
Provisión bienes raíces	(24.933)	(7.069)
Provisión vacaciones	(5.872)	-
Provisión cláusula DMF	(615.773)	-
Total otros abonos	(18.208.691)	(4.679.138)
Otros cargos a resultado que no representen flujo de efectivo		
Siniestros pendientes	-	917.459
Provisión finiquitos	3.015	1.756
Amortización remodelaciones	30.906	102.889
Siniestros O.N. reportados	202.299	41.143
Otras provisiones	54.086	19.680
Provisión facturas	450.166	6.410
Provisión leasing	-	474.947
Provisión gastos bancarios	412	-
Provisión vacaciones	7.708	56.442
Cartera segregada	-	864.478
Provisión cláusula DMF	-	573.541
Provisión bonos Ejecutivos	213.404	-
Total otros cargos	961.996	3.058.745

EUROAMERICA SEGUROS DE VIDA S.A. Y FILIAL

Notas a los Estados Financieros Consolidados
al 31 de diciembre de 2009 y 2008

Nota 5 Estado de Flujo de Efectivo, Continuación

	2009 M\$	2008 M\$
PARTIDAS:		
(Aumento) Disminución de Otros Activos		
Inversiones por cobrar	2.022.822	(3.472.700)
Proyecto inmobiliario	(787.866)	797.350
Deudores por venta de bienes raíces	454	545.699
Deudas Empresas relacionadas	(1.107.577)	654.957
Pacto BTU	1.958.320	(1.958.320)
Cupones	(1.206.035)	-
Impuestos diferidos	(575.743)	(373.464)
Otros deudores	159.793	657.427
Gastos anticipados	381.818	62.004
Mayor o menor valor de inversiones	23.161	18.665
Inversiones empresas relacionadas	(192.657)	(49.254)
Impuesto por recuperar	459.908	389.769
Otros	64.437	23.368
Total otros activos	1.200.835	(2.704.499)
Aumento (Disminución) de Otros Pasivos		
Obligaciones por compromiso de compra	(3.969.012)	3.969.012
Impuestos diferidos	1.446.220	(1.241.944)
Inversiones por pagar	3.496.891	(601.430)
Otros acreedores	418.906	(540.147)
Deuda del personal	(9.029)	60.241
Reaseguradores por pagar	(108.471)	329.270
Proveedores	460.318	(49.664)
Impuesto retenciones y otros por pagar	107.510	81.708
Total otros pasivos	1.843.333	2.007.046

EUROAMERICA SEGUROS DE VIDA S.A. Y FILIAL

Notas a los Estados Financieros Consolidados
al 31 de diciembre de 2009 y 2008

Nota 6 **Corrección Monetaria**

La aplicación de las normas de corrección monetaria mencionadas en Nota 2 (f), determinaron los siguientes efectos en los resultados, un cargo por M\$104.949 en 2009 y un cargo por M\$588.079 en 2008.

	2009 M\$	2008 M\$
Cargo a Resultados		
Capital propio	-	(2.668.378)
Reservas matemáticas	-	(47.686.666)
Otros pasivos	-	(207.061)
Inversiones renta fija	(11.276.675)	-
Inversiones renta variable	(1.640.798)	-
Activo fijo	(1.738.389)	-
Otros activos	(160.710)	-
	<hr/>	<hr/>
Total cargos	(14.816.572)	(50.562.105)
	<hr/>	<hr/>
Abono a Resultados		
Capital propio	710.922	-
Inversiones renta fija	-	38.108.416
Inversiones renta variable	-	6.753.985
Activo fijo	-	5.679.407
Otros activos	-	789.435
Reservas matemáticas	13.803.335	-
Otros pasivos	39.790	-
	<hr/>	<hr/>
Total abonos	14.554.047	51.331.243
	<hr/>	<hr/>
Subtotal	(262.525)	769.138
	<hr/>	<hr/>
Cuentas de resultados	157.576	(1.357.217)
	<hr/>	<hr/>
Cargo neto corrección monetaria a resultados	(104.949)	(588.079)
	<hr/>	<hr/>

EUROAMERICA SEGUROS DE VIDA S.A. Y FILIAL

Notas a los Estados Financieros Consolidados
al 31 de diciembre de 2009 y 2008

Nota 7 Diferencia de Cambio

La actualización de la cartera de inversiones, activos y pasivos en moneda extranjera, con motivo de las variaciones del tipo de cambio de dicha moneda, generó en los resultados los siguientes efectos, un cargo por M\$1.309.551 en 2009 y un cargo por M\$1.078.788 en 2008.

Nota 8 Impuesto a la Renta e Impuestos Diferidos

En virtud de las disposiciones vigentes en la Ley de Impuesto a la Renta, instrucciones de la Superintendencia de Valores y Seguros, en Circular N°1.466, y Boletín Técnico N°60 y complementarios del Colegio de Contadores de Chile A.G., en relación con la provisión de impuesto a la renta e impuestos diferidos, esta Compañía ha determinado lo siguiente:

(a) Renta Líquida Imponible

La base imponible, para el impuesto de Primera Categoría, para los años 2009 y 2008 asciende a M\$10.753.824 y M\$7.638.292, respectivamente.

La Sociedad Filial EuroAmerica Administradora General de Fondos S.A. presenta base imponible negativa de M\$1.531.003 en 2009 y de M\$1.789.706 en 2008.

(b) Impuesto de Primera Categoría

Se constituyó provisión de impuesto a la renta de primera categoría, para los años 2009 y 2008 ascendente a M\$1.780.662 y M\$1.231.313, respectivamente.

Al 31 de diciembre de 2009 y 2008, la Sociedad filial no constituyó provisión por concepto de impuesto a la renta.

(c) Pagos Provisionales Mensuales

Por concepto de Pagos Provisionales Mensuales (P.P.M.) el monto pagado asciende a M\$1.195.216 para 2009 y de M\$1.468.768 en 2008.

(d) Impuesto Único del Artículo 21

Se constituyó provisión, sobre los gastos no aceptados tributariamente, con tasa del 35%, por M\$3.966 para 2009 y M\$5.911 en 2008.

(e) Pérdidas Tributarias

No existen pérdidas tributarias para la Matriz.

La Sociedad Filial EuroAmerica Administradora General de Fondos S.A. presenta pérdidas tributarias de M\$1.531.003 en el 2009 y de M\$1.789.706 en el 2008.

EUROAMERICA SEGUROS DE VIDA S.A. Y FILIAL

Notas a los Estados Financieros Consolidados
al 31 de diciembre de 2009 y 2008

Nota 8 Impuesto a la Renta e Impuestos Diferidos, Continuación

(f) Utilidades Tributarias

El Fondo de utilidades tributarias al 31 de diciembre de 2008 presenta un saldo de M\$16.960.518

Con crédito del 17%	M\$	12.647.906
Con crédito del 16.5%	M\$	109.215
Con crédito del 16%	M\$	160.551
Con crédito 15%	M\$	597.723
Con crédito 10%	M\$	11.835
Sin crédito	M\$	<u>3.433.288</u>
Totales	M\$	<u>16.960.518</u>

EUROAMERICA SEGUROS DE VIDA S.A. Y FILIAL

Notas a los Estados Financieros Consolidados
al 31 de diciembre de 2009 y 2008

Nota 8 Impuesto a la Renta e Impuestos Diferidos, Continuación

(g) Impuestos Diferidos

De acuerdo a las normas vigentes la Compañía ha registrado el reconocimiento de los impuestos diferidos, por todas las diferencias temporarias que crean diferencias entre la base tributaria de activos y pasivos y su base contable.

Presentando al cierre de los estados financieros la siguiente situación:

Circular N°1466 – ANEXO 1

I Saldos acumulados de las diferencias temporarias que originan impuestos diferidos

DIFERENCIAS TEMPORARIAS	Impuestos Diferidos				Impuestos Diferidos			
	Activo Diferido		Pasivo Diferido		Activo Diferido		Pasivo Diferido	
	C/plazo	L/plazo	C/plazo	L/plazo	C/plazo	L/plazo	C/plazo	L/plazo
	AÑO 2009				AÑO 2008			
	M\$	M\$	M\$	M\$	M\$	M\$	M\$	M\$
Provisión cuentas incobrables	82.430	-	-	-	82.286	-	-	-
Provisión vacaciones	104.899	-	-	-	107.207	-	-	-
Acciones y Fondos de inversión	-	-	1.621.815	-	21.597	-	121.469	-
Operaciones de leasing	-	909.393	-	-	-	370.223	88.858	-
Gastos anticipados	-	137.962	28.313	-	-	4.242	-	-
Depreciación automóviles y otros	-	260.270	-	-	-	304.250	-	-
Provisiones varias	181.994	-	-	-	93.183	-	-	-
Otras inversiones	47.232	-	1.315	-	162.358	-	-	-
Totales	416.555	1.307.625	1.651.443	-	466.631	678.715	210.327	-

EUROAMERICA SEGUROS DE VIDA S.A. Y FILIAL

Notas a los Estados Financieros Consolidados
al 31 de diciembre de 2009 y 2008

Nota 8 Impuesto a la Renta e Impuestos Diferidos, Continuación

(g) Impuestos Diferidos, Continuación

II Impuestos diferidos iniciales por amortizar

	Activo Diferido		Pasivo Diferido		Activo Diferido		Pasivo Diferido	
	C/plazo	L/plazo	C/plazo	L/plazo	C/plazo	L/plazo	C/plazo	L/plazo
	AÑO 2009				AÑO 2008			
	M\$	M\$	M\$	M\$	M\$	M\$	M\$	M\$
Operaciones de leasing	-	-	-	36.057	-	-	-	43.268
Totales	-	-	-	36.057	-	-	-	43.268

III Amortización del ejercicio de impuestos diferidos iniciales

	Activo Diferido		Pasivo Diferido		Activo Diferido		Pasivo Diferido	
	C/plazo	L/plazo	C/plazo	L/plazo	C/plazo	L/plazo	C/plazo	L/plazo
	AÑO 2009				AÑO 2008			
	M\$	M\$	M\$	M\$	M\$	M\$	M\$	M\$
Operaciones de leasing	-	-	-	(7.211)	-	-	-	(8.653)
Totales	-	-	-	(7.211)	-	-	-	(8.653)

EUROAMERICA SEGUROS DE VIDA S.A. Y FILIAL

Notas a los Estados Financieros Consolidados
al 31 de diciembre de 2009 y 2008

Nota 8 Impuesto a la Renta e Impuestos Diferidos, Continuación

(g) Impuestos Diferidos, Continuación

Impuesto a la Renta con efecto del reconocimiento del impuesto diferido

ITEM	(Cargo)/abono	
	2009 M\$	2008 M\$
Gasto tributario corriente (provisión impuesto 1º Categoría)	(1.780.662)	(1.231.313)
Ajuste gasto tributario ejercicio anterior	-	2.539
Efecto de activos o pasivos por impuesto diferido del ejercicio	(869.462)	1.653.108
Efecto por amortización de cuentas complementarias de activos y pasivos diferidos	7.211	8.653
Impuesto único Artículo 21 (*)	<u>(3.966)</u>	<u>(5.911)</u>
Totales	<u><u>(2.646.879)</u></u>	<u><u>427.076</u></u>

(*) Incluye ajuste ejercicio anterior.

EUROAMERICA SEGUROS DE VIDA S.A. Y FILIAL

Notas a los Estados Financieros Consolidados
al 31 de diciembre de 2009 y 2008

Nota 9 Inversiones

Los saldos de este rubro, al cierre de cada ejercicio son los siguientes:

Año 2009	Parcial M\$	Parcial M\$	Totales M\$
INVERSIONES			<u>665.217.290</u>
Inversiones financieras		<u>460.926.757</u>	
Títulos de deuda emitidos y garantizados por el Estado y Banco Central		<u>14.770.287</u>	
Instrumentos únicos	<u>1.432.629</u>		
Instrumentos seriados	<u>13.337.658</u>		
Títulos de deuda emitidos por el Sistema Bancario y Financiero		<u>97.293.753</u>	
Instrumentos únicos	<u>13.453.720</u>		
Instrumentos seriados	<u>83.840.033</u>		
Títulos de deuda emitidos por Sociedades Inscritas en SVS		<u>241.800.591</u>	
Instrumentos únicos	-		
Instrumentos seriados	<u>241.800.591</u>		
Acciones y otros títulos		<u>42.702.643</u>	
Acciones de Sociedades Anónimas Abiertas	<u>9.946.695</u>		
Acciones de Sociedades Anónimas Cerradas	<u>1.862.705</u>		
Cuotas de Fondos de Inversión	<u>29.120.687</u>		
Cuotas de Fondos Mutuos	<u>1.772.556</u>		
Otros		<u>12.002.750</u>	
Mutuos Hipotecarios		<u>6.955.515</u>	
Inversiones en el extranjero		<u>43.127.292</u>	
Otros		<u>1.275.634</u>	
Avance a tenedores de pólizas	<u>892.599</u>		
Préstamos	<u>383.035</u>		
Caja y Banco		<u>998.292</u>	
Inversiones inmobiliarias y similares		<u>77.652.366</u>	
Bienes raíces urbanos		<u>76.072.984</u>	
Habitacionales	<u>4.182.930</u>		
No habitacionales	<u>71.890.054</u>		
Bienes raíces no urbanos		<u>744.623</u>	
Equipos computacionales		<u>111.364</u>	
Muebles y máquinas		<u>322.486</u>	
Vehículos		<u>127.773</u>	
Otros		<u>273.136</u>	
Inversiones cuenta única de inversión (CUI)		<u>126.638.167</u>	

EUROAMERICA SEGUROS DE VIDA S.A. Y FILIAL

Notas a los Estados Financieros Consolidados
al 31 de diciembre de 2009 y 2008

Nota 9 Inversiones, Continuación

Año 2008	Parcial M\$	Parcial M\$	Totales M\$
INVERSIONES			<u>602.748.245</u>
Inversiones financieras		451.430.552	
Títulos de deuda emitidos y garantizados por el Estado y Banco Central		17.554.686	
Instrumentos únicos	1.186.224		
Instrumentos seriados	16.368.462		
Títulos de deuda emitidos por el Sistema Bancario y Financiero		112.336.851	
Instrumentos únicos	14.003.224		
Instrumentos seriados	98.333.627		
Títulos de deuda emitidos por Sociedades Inscritas en SVS		233.303.586	
Instrumentos únicos			
Instrumentos seriados	223.303.586		
Acciones y otros títulos		35.458.695	
Acciones de Sociedades Anónimas Abiertas	10.155.539		
Acciones de Sociedades Anónimas Cerradas	1.781.767		
Cuotas de Fondos de Inversión	23.466.281		
Cuotas de Fondos Mutuos	55.108		
Otros		327.461	
Mutuos Hipotecarios		7.831.612	
Inversiones en el extranjero		39.994.294	
Otros		1.531.469	
Avance a tenedores de pólizas	1.181.982		
Préstamos	349.487		
Caja y Banco		3.091.898	
Inversiones inmobiliarias y similares		64.769.561	
Bienes raíces urbanos		63.252.003	
Habitacionales	5.273.527		
No habitacionales	57.978.476		
Bienes raíces no urbanos		740.299	
Equipos computacionales		112.137	
Muebles y máquinas		365.039	
Vehículos		97.699	
Otros		202.384	
Inversiones cuenta única de inversión (CUI)		86.548.132	

EUROAMERICA SEGUROS DE VIDA S.A. Y FILIAL

Notas a los Estados Financieros Consolidados
al 31 de diciembre de 2009 y 2008

Nota 10 Operaciones de Leasing

En su calidad de arrendador, la Compañía mantiene contratos vigentes, en la modalidad de leasing financiero, los cuales se valorizan de acuerdo a las normas contables señaladas en los Boletines Técnicos N°22 y 24 del Colegio de Contadores de Chile A.G. y se clasifican dentro del rubro de inversiones inmobiliarias.

AÑO 2009

N° de rol I	Arrendatario Urbanos	Fecha contrato	Valor nominal M\$	Valor cuota	Valor opción compra M\$	Tasa interés real	Duración contrato (años)	Período pago (mes, trim)	Unidad reajustada	Intereses por percibir M\$	Provisión	Valor actual M\$	Opción compra adelantada
292-005	Intersanitas	30/07/92	335.045	3.146	3.146	9,17	20	Mensual	UF	1.477	-	32.352	No
0082-014	A.F.P. Provida	24/05/94	94.243	833	833	9,25	20	Mensual	UF	7.449	-	37.204	No
69-039	Ossa, Pereira, de Aguirre	21/10/97	118.516	829	829	9,05	20	Mensual	UF	21.136	-	56.674	No
266-035	Inst. Libertad y Desarrollo	26/11/01	523.572	1.675	523.572	3,91	20	Mensual	UF	239.587	-	525.015	No
00123-00100	Punta del Fraile S.A.	06/04/05	733.001	88.948	21	7,50	5	Anual	UF	3.159	-	87.196	No
00160-246	Asesorías Prof. Delfos Ltda.	01/10/05	101.361	524	524	4,12	20	Mensual	UF	41.192	(1.252)	89.894	No
6052-4, 6060-1	Ciudad Empresarial	26/12/05	3.920.398	207.641	398	7,35	16	Semestral	UF	1.688.995	-	3.299.194	No
7070-823	Chiledar S.A.	14/09/06	166.245	1.732	21	7,55	12	Mensual	UF	47.516	-	134.910	No
01287-0017	El Chamisero Inmob S.A.	07/05/07	1.223.064	70.735	10.471	7,38	15	Semestral	UF	607.878	-	1.155.673	No
895-4	Inmob. Vale Grande ML - A4	19/06/07	1.556.469	61.393	2.876	8,50	15	Semestral	UF	435.874	-	1.519.444	No
895-23	Inmob. Vale Grande ML – B1	19/06/07	1.231.164	53.900	2.525	8,50	15	Semestral	UF	382.679	-	1.201.998	No
895-44	Inmob. Vale Grande ML – B22	19/06/07	284.689	17.545	822	8,50	15	Semestral	UF	124.564	-	278.055	No
895-45	Inmob. Vale Grande ML - B23	19/06/07	1.368.918	74.342	3.483	8,50	15	Semestral	UF	527.815	-	1.336.755	No
6058-152	Inversiones Alcazar I Ltda.	19/07/07	698.466	33.299	1.109.973	6,09	4	Semestral	UF	133.197	(26.339)	691.948	No
00187-006	Inmob. Valle Nuevo Ltda.	22/08/07	197.605	12.585	628	8,55	15	Semestral	UF	129.595	(2.892)	200.763	No
66-419	Huertos Familiares S.A.	17/10/07	610.694	69.421	2.094	8,12	15	Semestral	UF	86.486	-	477.681	No
4425-5	S.C.Inmob.C.Hume y Cia Ltda.	01/02/08	643.286	5.944	5.944	7,81	15	Mensual	UF	404.910	-	498.700	No
68-25	Soc. Prof.A. Zaliasnik Ltda.	01/02/08	273.975	2.493	2.493	9,81	10	Mensual	UF	71.425	-	167.911	No
790-039	Telefónica Manquehue S.A.	01/02/08	72.659	765	765	11,72	6	Mensual	UF	6.504	-	28.779	No
1205-42	Gtd. Manquehue S.A.	01/02/08	86.506	909	909	12,06	6	Mensual	UF	6.805	-	34.008	No
151-312	Gtd. Manquehue S.A.	01/02/08	191.967	1.608	1.608	8,96	7	Mensual	UF	21.434	-	84.844	No
235-8	Sociedad Inv. Notre Dame S.A.	18/02/08	267.022	1.831	1.831	5,67	20	Mensual	UF	159.198	-	251.672	No
237-510	Sociedad Inv. Notre Dame S.A.	18/02/08	1.936.023	13.275	13.275	5,66	20	Mensual	UF	1.154.262	-	1.824.435	No
01287-0080	Chamisero S.A.	24/07/08	2.136.174	37.556	2.173.730	7,27	8	Trimestral	UF	1.014.009	(44.825)	2.119.709	No
176-24	Inmobiliaria Avantuen S.A.	25/08/08	387.632	2.729	2.729	5,50	20	Mensual	UF	225.634	(24.874)	460.295	No

EUROAMERICA SEGUROS DE VIDA S.A. Y FILIAL

Notas a los Estados Financieros Consolidados
al 31 de diciembre de 2009 y 2008

Nota 10 Operaciones de Leasing, Continuación

AÑO 2009 Continuación

Nº de rol I	Arrendatario Urbanos	Fecha contrato	Valor nominal M\$	Valor cuota	Valor opción compra M\$	Tasa interés real	Duración contrato (años)	Período pago (mes, trim)	Unidad reajustada	Intereses por percibir M\$	Provisión	Valor actual M\$	Opción compra adelantada
110-252	Inmobiliaria Gama S.A.	23/12/08	362.081	22.021	1.068	7,94	5	Trimestral	UF	51.979	-	300.717	No
9318-2	Inmobiliaria Sector La Luz S.A.	02/01/09	6.114.860	896.532	10.494.188	8,99	4	Semestral	UF	4.632.811	-	16.207.827	No
1064-29	Fondo Inv. Cumbres de Colon	9/03/09	1.961.361	37.408	18.841.450	7,84	9	Trimestral	UF	688.387	(2.174)	1.968.536	No
3800-232	Inmob. Castaños Vizc. Ltda.	26/03/09	401.280	2.031	2.031	7,87	2	Mensual	UF	18.282	-	337.455	No
533-209	Comercial Cadobra Ltda.	16/04/09	272.257	3.141	4.189	14,36	14	Mensual	UF	309.274	(9.297)	266.129	No
1287-15	El Chamisero Inmob. S.A.	30/06/09	4.338.938	159.769	26.792	7,60	15	Semestral	UF	2.089.190	-	4.477.716	No
110-0282	Inmobiliaria Gama S.A.	10/07/09	375.464	22.835	1.885	8,00	6	Trimestral	UF	73.946	-	366.160	No
02000-0001	Soc. A.G. Vista Hermosa Ltda.	01/08/09	603.322	9.241	5.744	6,49	3	Trimestral	UF	80.672	-	585.864	No
59-16, 69-3	Inmobiliaria del Sur	27/08/09	174.955	1.693	105	6,01	13	Mensual	UF	65.447	(6.914)	164.777	No
2000-840	Soc. A.G. Vista Hermosa Ltda.	06/11/09	295.755	7.304	10.471	4,98	20	Semestral	UF	178.163	(2.877)	295.041	No
2000-1	Soc. A.G. Vista Hermosa Ltda.	24/11/09	751.389	18.556	10.471	5,03	20	Semestral	UF	452.636	(4.818)	750.296	No
Subtotal			<u>34.810.356</u>		<u>33.263.894</u>					<u>16.183.567</u>	<u>(126.262)</u>	<u>42.315.627</u>	
II	No Urbanos		<u>-</u>		<u>-</u>								
Subtotal			<u>-</u>										
Totales			<u>34.810.356</u>		<u>33.263.894</u>					<u>16.183.567</u>	<u>(126.262)</u>	<u>42.315.627</u>	

EUROAMERICA SEGUROS DE VIDA S.A. Y FILIAL

Notas a los Estados Financieros Consolidados
al 31 de diciembre de 2009 y 2008

Nota 10 Operaciones de Leasing, Continuación

AÑO 2008

Nº de rol I	Arrendatario Urbanos	Fecha contrato	Valor nominal M\$	Valor cuota	Valor opción compra M\$	Tasa interés real	Duración contrato (años)	Período pago (mes, trim)	Unidad reajustada	Intereses por percibir M\$	Provisión	Valor actual M\$	Opción compra adelantada
292-005	Intersanitas	31/12/90	71.354	3.149	3.149	9,16	20	Mensual	UF	5.424	-	65.930	No
82-014	AFP. Provida	24/05/94	54.965	834	834	9,25	20	Mensual	UF	11.271	-	43.694	No
69-39	Ossa, Pereira, De Aguirre	21/10/97	87.889	829	829	9,05	20	Mensual	UF	26.318	-	61.571	No
00-266-035	Inst. Libertad y Desarrollo	28/11/01	783.873	1.677	523.979	3,91	20	Mensual	UF	258.450	-	525.423	No
1287-15	El Chamisero Inmob. S.A.	02/02/05	3.788.656	291.435	24.286	7,50	15	Anual	UF	(819.716)	-	4.608.371	No
00123-00100	Punta del Fraile S.A.	06/04/05	432.372	89.017	21	7,50	5	Anual	UF	179.792	-	252.580	No
895-23	Inmob. Vale Grande ML - B23	06/10/05	1.826.643	70.121	3.486	7,50	15	Semestral	UF	594.522	(4.471)	1.232.121	No
895-4	Inmob. Vale Grande ML - B22	06/10/05	431.088	16.548	823	7,50	15	Semestral	UF	146.178	(986)	284.910	No
895-44	Inmob. Vale Grande ML - B1	07/10/05	1.297.135	53.942	2.527	7,50	15	Semestral	UF	(72.847)	(4.615)	1.369.982	No
895-45	Inmob. Vale Grande ML - A4	08/10/05	1.477.446	61.441	2.878	7,50	15	Semestral	UF	(80.233)	(4.615)	1.557.679	No
6052-4	Ciudad Empresarial	26/12/05	4.328.224	154.791	399	7,35	16	Semestral	UF	858.025	-	3.470.199	No
00160-246	Asesorías Prof. Delfos Ltda.	30/09/05	138.854	524	524	4,10	20	Mensual	UF	47.037	(1.972)	91.817	No
7070-823	Chiledar S.A.	01/09/06	223.650	1.733	21	7,50	12	Mensual	UF	77.995	-	145.655	No
01287-0017	El Chamisero Inmob S.A.	07/05/07	1.930.670	70.790	10.479	7,50	15	Semestral	UF	719.065	-	1.211.605	No
6058-152	Inversiones Alcazar I Ltda.	19/07/07	1.310.786	33.325	1.110.835	6,09	4	Semestral	UF	618.838	(26.897)	691.949	No
00187-006	Inmob. Valle Nuevo Ltda.	22/08/07	1.208.228	45.334	3.144	8,50	15	Semestral	UF	928.415	(7.291)	279.813	No
9318-2	Forestal Valparaíso	01/09/04	21.585.761	1.086.296	14.408.040	9,00	8	Semestral	UF	12.847.640	(3.344.098)	8.738.121	No
6058-152	Huertos Familiares S.A.	17/10/07	694.752	69.475	2.096	8,50	15	Semestral	UF	119.215	-	575.536	No
4425-5	S.C.Inmob.C.Hume y Cia Ltda.	23/01/08	1.064.778	5.948	5.948	10,29	15	Mensual	UF	533.450	-	531.328	No
68-25	Soc. Prof.A. Zaliasnik Ltda.	23/01/08	296.946	2.495	2.495	9,79	10	Mensual	UF	115.422	-	181.525	No
790-039	Telefónica Manquehue S.A.	23/01/08	52.865	766	766	11,38	6	Mensual	UF	18.358	-	34.508	No
1205-42	Gtd. Manquehue S.A.	23/01/08	60.981	910	910	10,79	6	Mensual	UF	20.257	-	40.724	No
151-312	Gtd. Manquehue S.A.	23/01/08	143.271	1.610	1.610	8,75	7	Mensual	UF	46.794	-	96.477	No

EUROAMERICA SEGUROS DE VIDA S.A. Y FILIAL

Notas a los Estados Financieros Consolidados
al 31 de diciembre de 2009 y 2008

Nota 10 Operaciones de Leasing, Continuación

AÑO 2008 Continuación

N° de rol I	Arrendatario Urbanos	Fecha contrato	Valor nominal M\$	Valor cuota	Valor opción compra M\$	Tasa interés real	Duración contrato (años)	Período pago (mes, trim)	Unidad reajustada	Intereses por percibir M\$	Provisión	Valor actual M\$	Opción compra adelantada
21286-339	Nestlé Chile S.A.	23/01/08	361.721	16.434	16.434	14,35	2	Mensual	UF	174.048	-	187.673	No
235-8	Soc. Inv. Notre Dame S.A.	28/01/08	439.773	1.833	1.833	5,60	20	Mensual	UF	180.079	-	259.694	No
237-510	Soc. Inv. Notre Dame S.A.	28/01/08	3.188.558	13.285	13.285	5,60	20	Mensual	UF	1.305.716	-	1.882.842	No
201287-0080	Chamisero S.A.	24/07/08	3.340.556	37.585	2.175.419	7,22	8	Trimestral	UF	1.220.847	(45.856)	2.119.709	No
2176-24	Inmobiliaria Avantuen S.A.	25/08/08	641.761	2.731	2.731	5,50	20	Mensual	UF	165.027	(15.454)	476.734	No
202000-0001	Soc. A.G. Vista Hermosa Ltda.	27/08/08	695.771	9.581	368.023	6,50	3	Trimestral	UF	95.064	(6.581)	600.706	No
23800-232	Inmob. Castaños Vizc. Ltda.	12/09/08	449.156	2.027	2.027	7,50	2	Mensual	UF	54.663	(5.173)	394.493	No
2110-252	Inmobiliaria Gama S.A.	23/12/08	440.770	22.038	1.069	8,00	5	Trimestral	UF	78.314	(449)	362.455	No
Subtotal			52.849.253		18.690.900					20.473.428	(3.468.458)	32.375.824	
II	No Urbanos		-		-					-	-	-	
Subtotal			-		-					-	-	-	
Totales			52.849.253		18.690.900					20.473.428	(3.468.458)	32.375.824	

EUROAMERICA SEGUROS DE VIDA S.A. Y FILIAL

Notas a los Estados Financieros Consolidados al 31 de diciembre de 2009 y 2008

Nota 11 Operaciones de Cobertura de Riesgo Financiero

De acuerdo a lo señalado en Nota 2(o), la Compañía mantiene vigentes, para cada ejercicio, los siguientes contratos de forwards y swaps:

Contratos de forward 31/12/2009

Contrapartes de la operación							Características de las operación						Información de Valorización					
Objetivo del contrato	Tipo de operación	Folio operación	Ítem operación	Nombre	Nacionalidad	Clasificación de riesgo	Activo objeto	Nominales	Moneda	Precio forward	Fecha de la operación	Fecha de vencimiento del contrato	Valor de mercado del activo objeto a la fecha de información	Precio Spot a la fecha de la información	Precio forward cotizado en mercado a la fecha de la información	Tasa de descuento de flujos	Valor razonable del contrato forward a la fecha de información	Origen de información
													MS				MS	
Cobertura	Compra	1337	1	Euroamerica CB S.A.	Chile	A+	US\$	450.000	US\$	555,85	07/09/01	07/09/11	227.387	507,10	505,30	0,208	(11.649)	Bloomberg
Cobertura	Compra	1424	1	Banco Security	Chile	AA	US\$	450.000	US\$	506,70	12/11/09	12/02/10	228.361	507,10	507,47	(0,608)	482	Bloomberg
Cobertura	Compra	1428	1	Banco Security	Chile	AA	US\$	1.000.000	US\$	498,00	13/11/09	13/08/10	508.365	507,10	508,37	(0,398)	13.349	Bloomberg
Cobertura	Compra	1441	1	Banco Corpbanca	Chile	AA	US\$	280.000	US\$	493,30	19/11/09	28/04/10	142.242	507,10	508,01	(0,545)	4.366	Bloomberg
Cobertura	Compra	1444	1	Deutsche Bank Chile	Chile	AA+	US\$	1.000.000	US\$	494,20	19/11/09	17/02/10	507.513	507,10	507,51	(0,608)	13.642	Bloomberg
Cobertura	Compra	1497	1	HSBC Bank Chile	Chile	AAA	US\$	4.000.000	US\$	495,60	11/12/09	08/01/10	2.028.675	507,10	507,17	(0,608)	46.452	Bloomberg
Cobertura	Compra	1501	1	Deutsche Bank Chile	Chile	AA+	US\$	3.500.000	US\$	494,44	11/12/09	08/01/10	1.775.091	507,10	507,17	(0,608)	44.705	Bloomberg
Cobertura	Compra	1513	1	Euroamerica CB S.A.	Chile	A+	US\$	2.000.000	US\$	501,80	17/12/09	15/01/10	1.014.458	507,10	507,23	(0,608)	11.037	Bloomberg
Cobertura	Compra	1515	1	Banco BCI	Chile	AA	UF	500.000	UF	20.815,00	22/12/09	07/05/10	10.392.435	20.942,88	20.784,87	2,170	(15.065)	Bloomberg
Cobertura	Compra	1516	1	Banco Corpbanca	Chile	AA	UF	500.000	UF	20.855,00	23/12/09	09/06/10	10.420.054	20.942,88	20.840,11	1,113	(7.446)	Bloomberg
Cobertura	Compra	1524	1	Scotiabank Sud Americano	Chile	AA	US\$	4.000.000	US\$	506,35	30/12/09	29/01/10	2.029.397	507,10	507,35	(0,608)	4.791	Bloomberg
Total								17.680.000					29.273.978				104.664	
Cobertura	Venta	1187	1	Euroamerica CB S.A.	Chile	A+	US\$	500.000	US\$	541,70	02/07/09	04/01/10	253.567	507,10	507,13	(0,608)	17.271	Bloomberg
Cobertura	Venta	1425	1	Euroamerica CB S.A.	Chile	A+	US\$	450.000	US\$	506,80	12/11/09	12/02/10	228.361	507,10	507,47	(0,608)	(437)	Bloomberg
Cobertura	Venta	1429	1	Euroamerica CB S.A.	Chile	A+	US\$	1.000.000	US\$	498,00	13/11/09	13/08/10	508.365	507,10	508,37	(0,398)	(13.349)	Bloomberg
Cobertura	Venta	1443	1	Euroamerica CB S.A.	Chile	A+	US\$	1.000.000	US\$	494,30	19/11/09	17/02/10	507.513	507,10	507,51	(0,608)	(13.542)	Bloomberg
Cobertura	Venta	1498	1	Euroamerica CB S.A.	Chile	A+	US\$	4.000.000	US\$	495,70	11/12/09	08/01/10	2.028.675	507,10	507,17	(0,608)	(46.052)	Bloomberg
Cobertura	Venta	1502	1	Euroamerica CB S.A.	Chile	A+	US\$	3.500.000	US\$	494,54	11/12/09	08/01/10	1.775.091	507,10	507,17	(0,608)	(44.355)	Bloomberg
Cobertura	Venta	1512	1	Euroamerica CB S.A.	Chile	A+	US\$	2.000.000	US\$	500,10	17/12/09	15/01/10	1.014.458	507,10	507,23	(0,608)	(14.437)	Bloomberg
Cobertura	Venta	1517	1	HSBC Bank Chile	Chile	AAA	EUR	2.000.000	EUR	1,44	24/12/09	29/01/10	1.453.450	1,43	1,43	1,433	4.874	Bloomberg
Cobertura	Venta	1518	1	HSBC Bank Chile	Chile	AAA	US\$	1.300.000	US\$	506,70	24/12/09	07/01/10	659.308	507,10	507,16	(0,608)	(649)	Bloomberg
Cobertura	Venta	1522	1	Banco Internacional	Chile	AA	US\$	1.500.000	US\$	506,25	28/12/09	15/01/10	760.843	507,10	507,23	(0,608)	(1.604)	Bloomberg
Cobertura	Venta	1523	1	Scotiabank Sud Americano	Chile	AA	US\$	1.000.000		506,00	29/12/09	12/01/10	507.203	507,10	507,20	(0,608)	(1.273)	Bloomberg
Total								18.250.000					9.696.834				(113.553)	

EUROAMERICA SEGUROS DE VIDA S.A. Y FILIAL

Notas a los Estados Financieros Consolidados
al 31 de diciembre de 2009 y 2008

Nota 11 Operaciones de Cobertura de Riesgo Financiero, Continuación

Contratos de swaps 31/12/2009

OBJETIVO DEL CONTRATO	FOLIO OPERACIÓN	ITEM OPERACIÓN	CONTRAPARTES DE LA OPERACIÓN			CARACTERÍSTICAS DE LA OPERACIÓN										INFORMACIÓN DE VALORIZACIÓN										VALOR RAZONABLE DEL CONTRATO SWAP A LA FECHA DE INFORMACIÓN MS	ORIGEN DE LA INFORMACIÓN
			NOMBRE	NACIONALIDAD	CLASIFICACIÓN DE RIESGO	NOMINALES POSICIÓN LARGA	NOMINALES POSICIÓN CORTA	MONEDA POSICIÓN LARGA	MONEDA POSICIÓN CORTA	TIPO-CAMBIO CONTRATO	TASA POSICIÓN LARGA	TASA POSICIÓN CORTA	FECHA DE LA OPERACIÓN	FECHA DE VENCIMIENTO DEL CONTRATO	VALOR DE MERCADO DEL ACTIVO OBJETO A LA FECHA DE INFORMACIÓN MS	TIPO-CAMBIO MERCADO	TASA MERCADO POSICIÓN LARGA	TASA MERCADO POSICIÓN CORTA	VALOR PRESENTE POSICIÓN LARGA MS	VALOR PRESENTE POSICIÓN CORTA MS							
COBER 1512	282	1	BANCO SANTANDER	Chile	AA	112.971	3.000.000	UF	PROM	0,00	6,00	7,50	03-08-04	25-03-14	1.521.300	507,10	6,474	8,090	2.371.327	1.530.248	841.078	Bloomberg					
COBER 1512	288	1	CSFB CAYMAN ISLAND	Islas Caimán	A+1	74.731	2.000.000	UF	PROM	0,00	7,15	8,63	27-05-04	01-08-15	1.014.200	507,10	6,356	8,098	1.676.219	1.081.106	595.112	Bloomberg					
COBER 1512	289	1	BANCO SANTANDER	Chile	AA	75.604	2.000.000	UF	PROM	0,00	6,99	8,63	31-07-05	01-08-15	1.014.200	507,10	6,424	8,146	1.677.962	1.078.978	598.986	Bloomberg					
COBER 1512	290	1	BANCO SANTANDER	Chile	AA	75.901	2.000.000	UF	PROM	0,00	6,99	8,63	31-07-05	01-08-15	1.014.200	507,10	6,418	8,082	1.684.988	1.081.786	603.184	Bloomberg					
COBER 1512	291	1	BANCO SANTANDER	Chile	AA	114.543	3.000.000	UF	PROM	0,00	7,10	8,63	31-07-05	01-08-15	1.521.300	507,10	6,301	7,883	2.569.142	1.635.956	933.186	Bloomberg					
COBER 1512	293	1	CSFB International	Gran Bretaña	A+1	237.100	7.000.000	UF	PROM	0,00	6,35	7,40	01-02-05	01-12-16	3.549.700	507,10	5,314	6,355	5.304.881	3.795.197	1.509.684	Bloomberg					
COBER 1512	295	1	CSFB International	Gran Bretaña	A+1	67.255	2.000.000	UF	PROM	0,00	5,72	7,50	02-06-05	25-03-14	1.014.200	507,10	5,264	7,139	1.457.616	1.052.052	405.564	Bloomberg					
COBER 1512	296	1	BANCO SANTANDER	Chile	AA	60.543	2.000.000	UF	PROM	0,00	5,32	7,38	12-09-05	15-01-14	1.014.200	507,10	4,153	6,206	1.355.292	1.093.595	261.697	Bloomberg					
COBER 1512	297	1	BANCO SANTANDER	Chile	AA	60.843	2.000.000	UF	PROM	0,00	5,75	7,75	28-09-05	24-06-20	1.014.200	507,10	5,775	7,894	1.280.879	1.015.784	265.095	Bloomberg					
COBER 1512	298	1	CSFB CAYMAN ISLAND	Islas Caimán	A+1	89.699	3.000.000	UF	PROM	0,00	5,52	7,50	30-09-05	25-03-14	1.521.300	507,10	5,071	7,052	1.942.369	1.582.742	359.627	Bloomberg					
COBER 1512	299	1	CSFB CAYMAN ISLAND	Islas Caimán	A+1	59.688	2.000.000	UF	PROM	0,00	5,68	7,50	07-10-05	25-03-14	1.014.200	507,10	5,765	7,655	1.268.670	1.033.828	234.845	Bloomberg					
COBER 1512	300	1	CSFB CAYMAN ISLAND	Islas Caimán	A+1	89.862	3.000.000	UF	PROM	0,00	6,07	7,50	17-10-05	25-03-14	1.521.300	507,10	5,983	7,637	1.924.352	1.551.685	372.667	Bloomberg					
COBER 1512	301	1	HSBC BANK USA	Estados Unidos	AA+1	30.187	1.000.000	UF	PROM	0,00	6,00	7,38	13-10-05	15-01-14	507.100	507,10	6,318	6,711	671.382	544.811	126.571	Bloomberg					
COBER 1512	302	1	HSBC BANK USA	Estados Unidos	AA+1	60.373	2.000.000	UF	PROM	0,00	6,00	7,38	13-10-05	15-01-14	1.014.200	507,10	5,440	6,672	1.327.729	1.077.140	250.589	Bloomberg					
COBER 1512	303	1	HSBC BANK USA	Estados Unidos	AA+1	30.177	1.000.000	UF	PROM	0,00	6,00	7,38	17-10-05	26-03-14	507.100	507,10	6,073	7,676	642.326	516.473	125.883	Bloomberg					
COBER 1512	458	1	HSBC BANK USA	Estados Unidos	AA+1	29.389	1.000.000	UF	PROM	0,00	5,42	7,50	05-03-07	15-09-17	507.100	507,10	3,958	6,088	686.039	565.155	120.884	Bloomberg					
COBER 1512	510	1	CSFB International	Gran Bretaña	A+1	282.115	10.000.000	UF	PROM	0,00	5,20	7,88	08-05-07	14-02-22	5.071.000	507,10	5,421	7,758	6.083.359	5.265.048	818.311	Bloomberg					
COBER 1512	528	1	HSBC BANK USA	Estados Unidos	AA+1	28.271	1.000.000	UF	PROM	0,00	5,93	8,35	17-05-07	25-03-14	507.100	507,10	4,028	6,353	627.472	540.337	87.135	Bloomberg					
COBER 1512	537	1	BANCO SANTANDER	Chile	AA	16.943	595.000	UF	PROM	0,00	4,02	6,25	30-05-07	01-02-27	301.725	507,10	4,210	6,795	406.851	347.702	59.149	Bloomberg					
COBER 1512	560	1	CSFB CAYMAN ISLAND	Islas Caimán	A+1	141.567	5.000.000	UF	PROM	0,00	5,16	7,50	25-06-07	01-08-13	2.535.500	507,10	4,413	6,994	3.189.884	2.740.641	449.243	Bloomberg					
COBER 1512	595	1	HSBC BANK USA	Estados Unidos	AA+1	55.895	2.000.000	UF	PROM	0,00	7,36	9,75	26-07-07	23-01-17	1.014.200	507,10	4,318	6,635	1.173.115	1.025.821	147.294	Bloomberg					
COBER 1512	602	1	BANCO SANTANDER	Chile	AA	55.879	2.000.000	UF	PROM	0,00	4,57	6,62	27-07-07	25-03-14	1.014.200	507,10	4,742	7,262	1.043.962	883.962	160.395	Bloomberg					
COBER 1512	650	1	BARCLAYS CAPITAL	Gran Bretaña	A+1	104.214	4.000.000	UF	PROM	0,00	4,65	6,62	05-10-07	30-12-14	2.028.400	507,10	5,401	7,813	2.374.842	2.201.401	173.441	Bloomberg					
COBERTURA	292	1	BANCO SANTANDER	Chile	AA	75.314	2.000.000	UF	PROM	0,00	7,00	8,63	03-08-04	01-08-15	1.014.200	507,10	2,156	2,753	2.024.123	1.357.923	666.200	Bloomberg					
COBERTURA	304	1	HSBC BANK USA	Estados Unidos	AA+1	29.889	1.000.000	UF	PROM	0,00	5,70	5,00	07-11-05	05-11-17	507.100	507,10	1,902	2,541	578.318	493.348	84.970	Bloomberg					
COBERTURA	305	1	HSBC BANK USA	Estados Unidos	AA+1	29.889	1.000.000	UF	PROM	0,00	5,70	5,00	07-11-05	05-11-17	507.100	507,10	1,902	2,541	578.318	493.348	84.970	Bloomberg					
COBERTURA	306	1	HSBC BANK USA	Estados Unidos	AA+1	58.546	2.000.000	UF	PROM	0,00	5,75	5,00	17-11-05	06-11-17	1.014.200	507,10	1,952	2,541	1.134.669	986.699	147.370	Bloomberg					
COBERTURA	307	1	HSBC BANK USA	Estados Unidos	AA+1	29.273	1.000.000	UF	PROM	0,00	5,75	5,00	05-11-05	05-11-17	507.100	507,10	1,902	2,541	567.035	493.348	73.686	Bloomberg					
COBERTURA	331	1	CSFB International	Gran Bretaña	A+1	88.188	3.000.000	UF	PROM	0,00	5,62	7,50	11-09-06	25-03-14	1.521.300	507,10	2,047	1,630	2.141.674	1.916.012	225.662	Bloomberg					
COBERTURA	476	1	HSBC BANK USA	Estados Unidos	AA+1	58.307	2.000.000	UF	PROM	0,00	5,47	7,75	20-03-07	20-03-16	1.014.200	507,10	2,221	1,532	1.446.974	1.149.735	297.239	Bloomberg					
COBERTURA	503	1	CSFB International	Gran Bretaña	A+1	146.421	5.000.000	UF	USS	0,00	5,18	7,50	25-04-07	20-06-17	2.535.500	507,10	2,336	3,954	3.739.300	2.939.064	800.236	Bloomberg					
COBERTURA	854	1	HSBC BANK USA	Estados Unidos	AA+1	249.020	10.000.000	UF	PROM	0,00	4,98	7,50	07-08-08	01-04-11	5.071.000	507,10	(2,479)	(0,101)	5.746.142	5.581.335	164.807	Bloomberg					
COBERTURA	855	1	BARCLAYS CAPITAL	Gran Bretaña	A+1	5.195.000.000	10.000.000	CLP	USS	0,00	4,98	7,50	20-08-08	20-08-13	5.071.000	507,10	0,433	1,410	5.203.193	5.355.821	(152.628)	Bloomberg					
COBERTURA	857	1	BARCLAYS CAPITAL	Gran Bretaña	A+1	126.096	5.000.000	UF	PROM	0,00	5,36	8,19	20-08-08	01-04-11	2.535.500	507,10	(2,678)	(0,101)	2.912.859	2.790.487	122.192	Bloomberg					
COBERTURA	872	1	BANCO BRVA CHILE	Chile	AA	102.998	4.550.000	UF	PROM	0,00	5,50	8,34	14-04-08	25-03-14	2.307.303	507,10	2,057	1,630	2.438.676	2.905.951	(467.275)	Bloomberg					
COBERTURA	873	1	BANCO BRVA CHILE	Chile	AA	42.402	1.875.000	UF	PROM	0,00	6,32	3,67	14-04-08	25-03-14	950.813	507,10	2,057	1,630	1.004.925	1.197.507	(192.583)	Bloomberg					
COBERTURA	950	1	DEUTSCHE BANK CHILE	Gran Bretaña	AA+1	260.000	10.000.000	CLP	UF	0,00	1,58	1,58	09-01-09	09-01-17	5.441.628	507,10	0,147	2,357	5.448.994	5.226.657	222.337	Bloomberg					
COBERTURA	1065	1	DEUTSCHE BANK AG	Gran Bretaña	AA+1	6.170.000.000	10.000.000	CLP	USS	0,00	1,81	1,81	03-03-09	07-03-11	5.071.000	507,10	0,430	(0,140)	6.178.266	5.138.198	1.042.068	Bloomberg					
COBERTURA	1094	1	DEUTSCHE BANK AG	Gran Bretaña	AA+1	8.000.000	4.636.000	USS	CLP	0,00	1,69	1,69	08-04-09	13-04-17	4.056.800	1,00	1,098	1,000	4.083.172	4.460.250	(557.078)	Bloomberg					
COBERTURA	1095	1	DEUTSCHE BANK AG	Gran Bretaña	AA+1	2.888.750.000	5.000.000	CLP	USS	0,00	1,68	1,68	13-04-09	15-04-10	2.535.500	507,10	0,430	(0,560)	2.891.368	2.537.676	353.692	Bloomberg					
COBERTURA	1370	1	DEUTSCHE BANK CHILE	Chile	AA	5.477.500.000	10.000.000	CLP	USS	0,00	0,63	0,63	29-09-09	03-10-11	5.071.000	507,10	(1,683)	0,253	5.454.378	5.217.174	237.194	Bloomberg					
COBERTURA	1371	1	DEUTSCHE BANK AG	Gran Bretaña	AA+1	2.738.750.000	5.000.000	CLP	USS	0,00	0,63	0,63	29-09-09	03-10-11	2.535.500	507,10	0,424	0,253	2.741.643	2.608.587	133.056	Bloomberg					
INVERSION	1348	1	BARCLAYS CAPITAL	Gran Bretaña	A+1	20.000.000.000	20.000.000.000	CLP	CLP	0,00	4,70	4,70	09-09-09	09-09-14	20.000.000	1,00	5,840	5,840	19.428.856	20.026.436	(597.580)	Bloomberg					
INVERSION	1399	1	DEUTSCHE BANK AG	Gran Bretaña	AA+1	10.000.000.000	10.000.000.000	CLP	CLP	0,00	5,20	5,20	16-10-09	20-10-14	10.000.000	1,00	5,869	5,870	9.890.661	10.008.340	(117.679)	Bloomberg					
INVERSION	1400	1	DEUTSCHE BANK CHILE	Chile	AA	5.000.000.000	5.000.000.000	CLP	CLP	0,00	5,20	5,20	16-10-09	20-10-14	5.000.000	1,00	5,869	5,870	4.945.338	5.004.170	(58.840)	Bloomberg					
						39.777.280.000												116.809.621		133.479.311		131.467.669		12.011.639			

EUROAMERICA SEGUROS DE VIDA S.A. Y FILIAL

Notas a los Estados Financieros Consolidados
al 31 de diciembre de 2009 y 2008

Nota 11 Operaciones de Cobertura de Riesgo Financiero, Continuación

CONTRATOS DE FORWARD 31/12/2008

OBJETIVO DEL CONTRATO	TIPO DE OPERACIÓN	FOLIO OP.	ITEM OP.	CONTRAPARTES DE LA OPERACIÓN			CARACTERÍSTICAS DE LA OPERACIÓN						INFORMACIÓN DE VALORIZACIÓN					
				NOMBRE	NACIONALIDAD	CLASIF. DE RIESGO	ACTIVO OBJETO	NOMINALES	MONEDA	PRECIO FORWARD	FECHA DE LA OPERACIÓN	FECHA DE VENCIMIENTO DEL CONTRATO	VALOR DE MERCADO DEL ACTIVO OBJETO A LA FECHA DE INFORMACIÓN M\$	PRECIO SPOT A LA FECHA DE LA INFORMACIÓN	PRECIO FORWARD COTIZADO EN MERCADO A LA FECHA DE LA INFORMACIÓN	TASA DE DESCUENTO DE FLUJOS	VALOR RAZONABLE DEL CONTRATO FORWARD A LA FECHA DE INFORMACIÓN M\$	ORIGEN DE INFORMACIÓN
COBERTURA	Compra	878	1	EURO CB	Chile	A	US\$	300.000	US\$	678,40	24-10-08	10-04-09	185.515	636,45	636,45	2,038	(9.820)	Bloomberg
COBERTURA	Compra	888	1	EURO CB	Chile	A	US\$	250.000	US\$	671,80	29-10-08	15-01-09	155.324	636,45	636,45	2,038	(8.326)	Bloomberg
COBERTURA	Compra	891	1	EURO CB	Chile	A	US\$	250.000	US\$	634,30	05-11-08	02-02-09	155.170	636,45	636,45	2,038	1.148	Bloomberg
COBERTURA	Compra	931	1	CHI	Chile	AA	US\$	1.000.000	US\$	638,69	17-12-08	12-01-09	621.399	636,45	636,45	2,038	(1.271)	Bloomberg
TOTAL								1.800.000					1.117.408				(18.269)	

COBERTURA	Venta	903	1	DEUTSCHE	Chile	AA+	US\$	250.000	US\$	645,60	14-11-08	15-01-09	155.324	636,45	636,45	2,038	1.944	Bloomberg
COBERTURA	Venta	904	1	DEUTSCHE	Chile	AA+	US\$	250.000	US\$	646,80	14-11-08	02-02-09	155.170	636,45	636,45	2,038	1.887	Bloomberg
COBERTURA	Venta	905	1	BCI	Chile	AA	UF	500.000	UF	21.345,00	18-11-08	09-03-09	10.297.195	21.452,57	21.452,57	9,882	(2.572)	Bloomberg
COBERTURA	Venta	906	1	BCI	Chile	AA	UF	300.000	UF	21.340,00	18-11-08	09-03-09	6.178.317	21.452,57	21.452,57	9,882	(2.990)	Bloomberg
COBERTURA	Venta	908	1	BCI	Chile	AA	UF	300.000	UF	21.370,00	21-11-08	09-03-09	6.178.317	21.452,57	21.452,57	9,882	5.691	Bloomberg
COBERTURA	Venta	916	1	CHI	Chile	AA	US\$	3.700.000	US\$	672,30	02-12-08	12-01-09	2.299.177	636,45	636,45	2,038	125.940	Bloomberg
COBERTURA	Venta	917	1	SEC	Chile	AA	US\$	6.000.000	US\$	674,50	01-12-08	12-01-09	3.728.396	636,45	636,45	2,038	217.096	Bloomberg
COBERTURA	Venta	930	1	DEUTSCHE	Chile	AA+	US\$	800.000	US\$	648,05	15-12-08	12-01-09	497.119	636,45	636,45	2,038	8.317	Bloomberg
COBERTURA	Venta	936	1	CHI	Chile	AA	US\$	474.000	US\$	635,40	22-12-08	26-01-09	294.315	636,45	636,45	2,038	(1.420)	Bloomberg
COBERTURA	Venta	937	1	SCO	Chile	AA	US\$	2.000.000	US\$	633,20	29-12-08	12-01-09	1.242.799	636,45	636,45	2,038	(8.163)	Bloomberg
TOTAL								14.574.000					31.026.129				345.730	

EUROAMERICA SEGUROS DE VIDA S.A. Y FILIAL

Notas a los Estados Financieros Consolidados
al 31 de diciembre de 2009 y 2008

Nota 11 Operaciones de Cobertura de Riesgo Financiero, Continuación

CONTRATOS DE SWAPS 31/12/2008

OBJETIVO DEL CONTRATO	FOLIO OP.	ITEM OP.	CONTRAPARTES DE LA OPERACIÓN			CARACTERÍSTICAS DE LA OPERACIÓN										INFORMACIÓN DE VALORIZACIÓN										ORIGEN DE LA INFORMACIÓN
			NOMBRE	NACIONALIDAD	CLASIF. DE RIESGO	NOMINALES POSICIÓN LARGA	NOMINALES POSICIÓN CORTA	MONEDA POSICIÓN LARGA	MONEDA POSICIÓN CORTA	TIPO CAMBIO CONTRATO	TASA POSICIÓN LARGA	TASA POSICIÓN CORTA	FECHA DE LA OPERACIÓN	FECHA DE VENCIMIENTO DEL CONTRATO	VALOR DE MERCADO DEL ACTIVO/OBJETO A LA FECHA DE INFORMACIÓN MS	TIPO CAMBIO MERCADO	TASA MERCADO POSICIÓN LARGA	TASA MERCADO POSICIÓN CORTA	VALOR PRESENTE POSICIÓN LARGA MS	VALOR PRESENTE POSICIÓN CORTA MS	VALOR RAZONABLE DEL CONTRATO SWAP A LA FECHA DE INFORMACIÓN MS					
COBERTURA	304	304	HSBC BANK	Estados Unidos	AA+1	29.889.39	1.000.000,00	UF	US\$	0,00	5,70	5,00	07/11/2005	05/11/2017	621.812	636,45	2.7639	3.9588	553.029	564.850	(11.821)	Bloomberg				
COBERTURA	305	305	HSBC BANK	Estados Unidos	AA+1	29.889.39	1.000.000,00	UF	US\$	0,00	5,70	5,00	07/11/2005	05/11/2017	621.812	636,45	2.7639	3.9587	553.029	565.153	(12.124)	Bloomberg				
COBERTURA	309	309	CSFB CAYMA	Islas Caimán	A+1	49.375.97	1.100.000,00	UF	US\$	0,00	2,24	8,50	31/07/2005	01/04/2009	683.993	636,45	3.3700	3.2300	1.035.122	709.533	325.589	Bloomberg				
COBERTURA	310	310	STD	Chile	AA	1.100.000,00	43.869,45	UF	US\$	0,00	7,40	8,50	31/07/2005	01/04/2009	683.993	636,45	3.2500	3.2300	709.533	890.523	(180.990)	Bloomberg				
COBERTURA	476	476	HSBC BANK USA	Estados Unidos	AA+1	58.307.34	2.000.000,00	UF	US\$	0,00	5,36	8,19	20/03/2007	20/03/2016	1.391.813	636,45	5,5600	3,2300	1.461.735	1.391.813	69.922	Bloomberg				
COBERTURA	503	503	CSFB International	Gran Bretaña	A+1	146.421.37	5.000.000,00	UF	US\$	0,00	5,50	8,34	25/04/2007	20/06/2017	3.575.626	636,45	5,5000	3,2300	3.808.850	3.575.626	233.225	Bloomberg				
COBERTURA	537	537	STD	Chile	AA	16.942.97	595.000,00	UF	US\$	0,00	5,20	7,88	30/05/2007	01/02/2027	369.978	636,45	2.7978	4.4273	408.933	427.734	(18.801)	Bloomberg				
COBERTURA	602	602	STD	Chile	AA	55.878.58	2.000.000,00	UF	US\$	0,00	5,16	7,50	27/07/2007	25/03/2014	1.243.623	636,45	2.7557	3.9941	1.209.067	1.282.429	(73.363)	Bloomberg				
COBERTURA	747	847	BANCO BCI	Chile	AA	500.000,00	500.000,00	UF	UF	0,00	1,27	6,30	11/03/2008	09/03/2009	6.244.088	636,45	1,2700	7,0390	5.203.722	6.244.088	(1.040.366)	Bloomberg				
COBERTURA	855	855	BARCLAYS CAPITAL	Gran Bretaña	A+1	5.195.000.000,00	10.000.000,00	CLP	US\$	0,00	6,32	3,67	20/08/2008	08/08/2013	6.254.448	636,45	8,0872	3.6662	5.226.181	6.254.448	(1.028.267)	Bloomberg				
COBERTURA	873	873	BBVA	Chile	AA	42.402,00	1.875.000,00	UF	US\$	0,00	4,98	7,50	14/04/2008	25/03/2014	1.165.897	636,45	2.7178	3.9394	960.241	1.266.758	(306.517)	Bloomberg				
COBER.1512	282	282	STD	Chile	AA	112.970.87	3.000.000,00	UF	US\$	0,00	6,00	7,50	03/08/2004	25/03/2014	1.865.435	636,45	6.4738	8.0502	2.366.728	1.871.413	495.315	Bloomberg				
COBER.1512	288	288	CSFB CAYMA	Islas Caimán	A+1	74.731.40	2.000.000,00	UF	US\$	0,00	7,15	8,63	27/05/2004	01/08/2015	1.243.623	636,45	6.3557	8.0975	1.686.987	1.330.875	356.111	Bloomberg				
COBER.1512	289	289	STD	Chile	AA	75.604.30	2.000.000,00	UF	US\$	0,00	6,99	8,63	31/07/2005	01/08/2015	1.243.623	636,45	6.4244	8.1458	1.686.382	1.327.897	358.485	Bloomberg				
COBER.1512	290	290	STD	Chile	AA	75.900.84	2.000.000,00	UF	US\$	0,00	6,99	8,63	31/07/2005	01/08/2015	1.243.623	636,45	6.4184	8.0819	1.693.498	1.331.839	361.659	Bloomberg				
COBER.1512	291	291	STD	Chile	AA	114.543.05	3.000.000,00	UF	US\$	0,00	7,10	8,63	31/07/2005	01/08/2015	1.865.435	636,45	6.3014	7.8830	2.585.736	2.016.323	569.413	Bloomberg				
COBER.1512	292	292	STD	Chile	AA	75.313.92	2.000.000,00	UF	US\$	0,00	7,00	8,63	03/08/2004	01/08/2015	1.243.623	636,45	5.8494	7.4273	1.729.572	1.373.180	356.392	Bloomberg				
COBER.1512	293	293	CSFB INT	Gran Bretaña	A+1	237.100,41	7.000.000,00	UF	US\$	0,00	6,35	7,40	01/02/2005	01/12/2016	4.352.682	636,45	5.3142	6.3545	5.345.980	4.684.827	661.154	Bloomberg				
COBER.1512	295	295	CSFB INT	Gran Bretaña	A+1	67.254,78	2.000.000,00	UF	US\$	0,00	5,72	7,50	02/06/2005	25/03/2014	1.243.623	636,45	5.2635	7.1392	1.464.473	1.294.311	170.162	Bloomberg				
COBER.1512	296	296	STD	Chile	AA	60.542.53	2.000.000,00	UF	US\$	0,00	5,32	7,38	12/09/2005	15/01/2014	1.243.623	636,45	4.1533	6.2062	1.368.979	1.352.762	16.217	Bloomberg				
COBER.1512	297	297	STD	Chile	AA	60.843.33	2.000.000,00	UF	US\$	0,00	5,75	7,75	28/09/2005	24/06/2020	1.243.623	636,45	5.7747	7.8938	1.282.279	1.245.633	36.646	Bloomberg				
COBER.1512	298	298	CSFB CAYMA	Islas Caimán	A+1	89.699,15	3.000.000,00	UF	US\$	0,00	5,52	7,50	30/09/2005	25/03/2014	1.865.435	636,45	5.0707	7.0524	1.951.406	1.948.326	3.080	Bloomberg				
COBER.1512	299	299	CSFB CAYMA	Islas Caimán	A+1	59.687,70	2.000.000,00	UF	US\$	0,00	5,68	7,50	07/10/2005	25/03/2014	1.243.623	636,45	5.7650	7.6552	1.269.620	1.267.572	2.047	Bloomberg				
COBER.1512	300	300	CSFB CAYMA	Islas Caimán	A+1	89.661,90	3.000.000,00	UF	US\$	0,00	6,07	7,50	07/10/2005	25/03/2014	1.865.435	636,45	5.9832	7.6371	1.928.303	1.902.746	25.557	Bloomberg				
COBER.1512	301	301	HSBC BANK	Estados Unidos	AA+1	30.186,56	1.000.000,00	UF	US\$	0,00	6,00	7,38	13/10/2005	15/01/2014	621.812	636,45	5.1068	6.3175	676.682	673.420	3.263	Bloomberg				
COBER.1512	302	302	HSBC BANK	Estados Unidos	AA+1	60.373,04	2.000.000,00	UF	US\$	0,00	6,00	7,38	13/10/2005	15/01/2014	1.243.623	636,45	5.4395	6.6715	1.334.992	1.328.235	6.757	Bloomberg				
COBER.1512	303	303	HSBC BANK	Estados Unidos	AA+1	30.176,83	1.000.000,00	UF	US\$	0,00	6,00	7,50	17/10/2005	26/03/2014	621.812	636,45	6.0730	7.6761	642.905	633.124	9.781	Bloomberg				
COBER.1512	306	306	HSBC BANK	Estados Unidos	AA+1	58.545,85	2.000.000,00	UF	US\$	0,00	5,75	5,00	17/11/2005	06/11/2017	1.243.623	636,45	6.7869	7.9589	1.075.576	1.130.308	(54.732)	Bloomberg				
COBER.1512	307	307	HSBC BANK	Estados Unidos	AA+1	29.272,93	1.000.000,00	UF	US\$	0,00	5,75	5,00	17/11/2005	05/11/2017	621.812	636,45	6.9198	8.0915	535.210	562.558	(27.347)	Bloomberg				
COBER.1512	331	331	CSFB INT	Gran Bretaña	A+1	88.187,50	3.000.000,00	US\$	UF	0,00	5,62	7,50	11/09/2006	25/03/2014	1.865.435	636,45	5.0128	7.0380	1.932.270	1.949.467	(17.197)	Bloomberg				
COBER.1512	458	458	HSBC BANK	Estados Unidos	AA+1	29.389,20	1.000.000,00	UF	US\$	0,00	5,42	7,50	05/03/2007	15/09/2017	621.812	636,45	3.9583	6.0682	693.233	698.760	(5.527)	Bloomberg				
COBER.1512	510	510	CSFB INT	Gran Bretaña	A+1	282.114,83	10.000.000,00	UF	US\$	0,00	5,47	7,75	08/05/2007	14/02/2022	6.218.117	636,45	5.4207	7.7584	6.092.226	6.460.036	(367.811)	Bloomberg				
COBER.1512	528	528	HSBC BANK	Estados Unidos	AA+1	28.270,89	1.000.000,00	UF	US\$	0,00	5,18	7,50	17/05/2007	25/03/2014	621.812	636,45	4.0275	6.3533	633.764	668.263	(34.499)	Bloomberg				
COBER.1512	560	560	CSFB CAYMA	Islas Caimán	A+1	141.567,42	5.000.000,00	UF	US\$	0,00	5,93	8,35	25/06/2007	01/08/2013	3.109.058	636,45	4.4129	6.9840	3.250.879	3.395.047	(164.168)	Bloomberg				
COBER.1512	595	595	HSBC BANK	Estados Unidos	AA+1	55.894,73	2.000.000,00	UF	US\$	0,00	4,02	6,25	26/07/2007	23/01/2017	1.243.623	636,45	4.3175	6.6353	1.171.918	1.255.801	(83.883)	Bloomberg				
COBER.1512	650	650	BARCLAYS	Gran Bretaña	A+1	104.214,40	4.000.000,00	UF	US\$	0,00	7,36	9,75	05/10/2007	30/12/2014	2.487.247	636,45	5.4012	7.8122	2.409.480	2.733.073	(323.593)	Bloomberg				
COBER.1512	854	854	HSBC BANK	Estados Unidos	A+1	249.020,15	10.000.000,00	UF	US\$	0,00	4,57	6,62	07/08/2008	01/04/2011	6.218.117	636,45	3.8133	6.1122	5.361.169	6.386.679	(1.025.510)	Bloomberg				
COBER.1512	857	857	BARCLAYS	Gran Bretaña	A+1	126.095,88	5.000.000,00	UF	US\$	0,00	4,65	6,62	20/08/2008	01/04/2011	3.109.058	636,45	3.8731	6.1122	2.716.373	3.193.339	(476.966)	Bloomberg				
COBER.1512	872	872	BBVA	Chile	AA	102.898,00	4.550.000,00	UF	US\$	0,00	4,98	7,50	14/04/2008	25/03/2014	2.829.243	636,45	3.5924	6.0878	2.330.188	3.073.999	(743.811)	Bloomberg				
						112.663.869								78.326.693								78.326.693				

112.663.869

77.296.693

78.326.250

80.262.768

(1.936.518)

EUROAMERICA SEGUROS DE VIDA S.A. Y FILIAL

Notas a los Estados Financieros Consolidados
al 31 de diciembre de 2009 y 2008

Nota 12 Reservas Técnicas

La Compañía como ente asegurador, de acuerdo a la normativa vigente de la Superintendencia de Valores y Seguros, ha constituido las siguientes reservas:

	2009 M\$	2008 M\$
Reserva de riesgo en curso	1.853.374	2.165.930
Reserva Matemática	9.623.973	10.406.538
Reserva valor del fondo (*)	122.207.129	85.893.017
Reserva de siniestros por pagar	473.505.393	462.081.283
 Sobrev. e invalidez	 15.436.706	 18.563.495
AFP	18.796.516	19.582.478
Rentas vitalicias	435.480.676	420.305.506
Tradicional	3.791.495	3.629.804
 Totales	 <u>607.189.869</u>	 <u>560.546.768</u>

(*) Reserva Valor Fondo incluye Reserva Descalce Seguros con CUI.

EUROAMERICA SEGUROS DE VIDA S.A. Y FILIAL

Notas a los Estados Financieros Consolidados
al 31 de diciembre de 2009 y 2008

Nota 13 Cumplimiento Régimen de Inversiones y Endeudamiento

De acuerdo con las normas sobre inversión de las Reservas Técnicas y Patrimonio, la Compañía mantiene las siguientes inversiones y cuentas por cobrar al 31 de diciembre de 2009 y 2008.

	2009 M\$	2008 M\$
Obligación de Invertir las Reservas Técnicas y Patrimonio de Riesgo	633.480.473	587.291.514
Inversiones Representativas de Reservas Técnicas y Patrimonio de Riesgo	656.062.273	595.511.382
<u>Superávit (Déficit)</u>		
Inversiones Representativas de Reservas Técnicas y Patrimonio de Riesgo	22.581.800	8.219.868
Patrimonio neto(*)	48.434.462	37.163.659
Endeudamiento		
Total	10,82	13,67
Financiero	0,48	0,57

(*) Definido en Artículo N°1 Letra c, del DFL N°251 de 1931.

Incluye la aplicación de la Norma de Carácter General N°53 y modificaciones de la Circular N°1570 de la Superintendencia de Valores y Seguros, que establece el cálculo del margen de Solvencia para la determinación del patrimonio de riesgo.

EUROAMERICA SEGUROS DE VIDA S.A. Y FILIAL

Notas a los Estados Financieros Consolidados
al 31 de diciembre de 2009 y 2008

Nota 14 Activos No Efectivos

En virtud a lo señalado en el Artículo 1° letra (c) del DFL N°251 de 1931 y de conformidad a lo Circular N°1.570 de la Superintendencia de Valores y Seguros, la Compañía cuenta, al 31 de diciembre de 2009 y 2008, con los siguientes activos y pasivos no efectivos.

Año 2009						
Activo no Efectivo	Cuenta FECU	Activo Inicial M\$	Fecha Inicial	Saldo Activo M\$	Amortización del ejercicio M\$	Plazo de amortización (meses)
		416	Ago. 2006			
		22.046	Abr. 2007			
		361	Abr. 2008			
		402	Jun. 2008			
Programas computacionales	5.11.25.00.00	457	May. 2008	166.810	46.305	36
		1.725	Jul. 2008			
		22.360	Sep. 2008			
		45.498	Oct. 2008			
		6.027	Nov. 2008			
		10.480	Dic. 2008			
		8.014	Ene. 2009			
		3.951	Mar. 2009			
		5.026	Abr. 2009			
		2.680	Ago. 2009			
		3.559	Sep. 2009			
		32.889	Oct. 2009			
		66.178	Nov. 2009			
Derechos, Marcas, Patentes	5.14.42.00.00	681.803	Mar. 2009	481.023	46.929	240
		95.934	Dic. 2005	68.771	11.462	120
Menor valor de inversiones	5.14.44.00.00	99.678	Jun. 2006	76.047	11.699	120
		400.005	Dic. 2005	67.589	24.696	96
Otros	5.14.41.00.00	439.552	Nov. 2006	84.201	78.096	36
		236.910	Jul. 2007	62.518	55.700	36
Total				<u>1.006.959</u>		

EUROAMERICA SEGUROS DE VIDA S.A. Y FILIAL

Notas a los Estados Financieros Consolidados
al 31 de diciembre de 2009 y 2008

Nota 14 Activos no Efectivos, Continuación

Año 2008						
Activo no Efectivo	Cuenta FECU	Activo Inicial M\$	Fecha Inicial	Saldo Activo M\$	Amortización del ejercicio M\$	Plazo de amortización (meses)
Programas Computacionales	5.11.25.00.00	406	Ago. 2006			
		21.539	Abr. 2007	91.438	15.067	36
		353	Abr. 2008			
		392	Jun. 2008			
		446	May. 2008			
		1.686	Jul. 2008			
		21.846	Sep. 2008			
		44.451	Oct. 2008			
		5.888	Nov. 2008			
		10.239	Dic. 2008			
Derechos, Marcas, Patentes	5.14.42.00.00	666.122	Mar. 2000	527.952	46.929	240
Menor valor de inversiones	5.14.44.00.00	93.727	Dic. 2005	80.233	8.915	120
		97.385	Jun. 2006	87.746	9.750	120
		390.805	Dic. 2005	323.776	56.659	12
Otros	5.14.41.00.00	429.443	Nov. 2006	159.613	53.698	36
		231.461	Jul. 2007	118.218	49.191	36
Total				<u>1.388.976</u>		

EUROAMERICA SEGUROS DE VIDA S.A. Y FILIAL

Notas a los Estados Financieros Consolidados
al 31 de diciembre de 2009 y 2008

Nota 15 Cambios en el Patrimonio

Los cambios patrimoniales ocurridos durante los ejercicios 2009 y 2008, fueron los siguientes:

(a) Movimiento del Patrimonio en la Matriz

Año 2009	Saldos al 01/01/2009 M\$	Distrib. Utilidad Ejercicio anterior M\$	Revalorización M\$	Ajustes M\$	Saldos al 31/12/2009 M\$	
Capital pagado	14.375.759	-	(330.642)	-	14.045.117	
Sobrepeso acciones	2.435.093	-	(56.007)	-	2.379.086	
Reservas legales	1.463	-	(34)	-	1.429	
Reservas reglamentarias	-	-	-	-	-	
Reserva por calce	8.349.588	-	-	(2.938.242)	5.411.346	
Reserva descalce seguros CUI	(244.524)	-	-	(58.539)	(303.063)	
Utilidades (pérdidas) retenidas	15.960.906	(4.833.538)	(324.239)	-	10.803.129	
Utilidades (pérdidas) ejercicio	(1.418.065)	1.418.065	-	17.104.377	17.104.377	
Dividendos provisorios	-	-	-	-	-	
Patrimonio	39.460.220	(3.415.473)	(710.922)	14.107.596	49.441.421	

Año 2008	Saldos al 01/01/2008 M\$	Distrib. Utilidad Ejercicio anterior M\$	Revalorización M\$	Ajustes M\$	Saldos al 31/12/2008 M\$	Año 2008 actualizado M\$
Capital pagado	13.200.881	-	1.174.878	-	14.375.759	14.045.117
Sobrepeso acciones	2.236.082	-	199.011	-	2.435.093	2.379.086
Reservas legales	1.343	-	120	-	1.463	1.429
Reservas reglamentarias	-	-	-	-	-	-
Reserva por calce	6.749.879	-	-	1.599.709	8.349.588	8.157.548
Reserva descalce seguros CUI	(235.811)	-	-	(8.713)	(244.524)	(238.900)
Utilidades (pérdidas) retenidas	10.655.424	3.948.295	1.357.187	-	15.960.906	15.593.805
Utilidades (pérdidas) ejercicio	7.140.301	(7.140.301)	-	(1.418.065)	(1.418.065)	(1.385.450)
Dividendos provisorios	-	-	-	-	-	-
Patrimonio	39.748.099	(3.192.006)	2.731.196	172.931	39.460.220	38.552.635

La última reforma de estatutos de la Compañía, acordada en Junta Extraordinaria de Accionistas de 30 de enero de 1997 y cuya acta consta en la escritura pública del 25 de febrero de 1997, otorgada en Notaria de don Juan Ricardo San Martín Urrejola, aprobada por la Superintendencia de Valores y Seguros mediante Resolución Exenta N° 060 del 14 de marzo de 1997. Dicha reforma está referida a lo siguiente:

Aumentar el capital social a M\$8.723.264 (histórico) dividido en 24.900.000 acciones sin valor nominal, dentro del plazo de 3 años contados desde el 30 de enero de 1997. El cual a esta fecha se encuentra suscrito y pagado en su totalidad.

EUROAMERICA SEGUROS DE VIDA S.A. Y FILIAL

Notas a los Estados Financieros Consolidados
al 31 de diciembre de 2009 y 2008

Nota 15 Cambios en el Patrimonio, Continuación

En el mes de abril de 2009 la Junta de Accionistas aprobó la distribución de un dividendo de M\$3.415.473 (histórico), esto corresponde a, \$137,17 por cada acción.

En el mes de abril de 2008 la Junta de Accionistas aprobó la distribución de un dividendo de M\$3.192.006 (histórico), esto corresponde a \$128,19 por cada acción.

De acuerdo a lo dispuesto en el artículo 10 de la Ley N°18.046, la revalorización del patrimonio ha sido distribuida proporcionalmente entre las cuentas que lo componen. La revalorización correspondiente al capital pagado modificará de pleno derecho el valor unitario de las acciones una vez que la Junta Ordinaria de Accionistas apruebe los presentes estados financieros.

La participación accionaria es la siguiente:

Accionista	Nº Acciones	% Participación
Euroamerica Asesorías S.A.	24.898.306	99,993
Benjamín I. Davis Clarke	1.694	0,007
Totales	24.900.000	100

(b) Movimiento del patrimonio en la filial de EuroAmerica Administradora General de Fondos S.A.

Patrimonio al 31/12/2009

Rubro	Capital Pagado M\$	Sobreprecio en Venta de Acciones M\$	Resultado Acumulado M\$	Resultado del Ejercicio M\$	Total Patrimonio M\$
Saldo al 01/01/2009	1.943.596	28.786	(1.483.849)	(122.463)	366.070
Distribución resultado ejercicio anterior	-	-	(122.463)	122.463	-
Revalorización de capital propio	(44.703)	(662)	36.946	-	(8.419)
Resultado del ejercicio	-	-	-	213.276	213.276
Saldo al 31/12/2009	1.898.893	28.124	(1.569.366)	213.276	570.927

EUROAMERICA SEGUROS DE VIDA S.A. Y FILIAL

Notas a los Estados Financieros Consolidados
al 31 de diciembre de 2009 y 2008

Nota 15 Cambios en el Patrimonio, Continuación

(b) Movimiento del patrimonio en la filial de EuroAmerica Administradora General de Fondos S.A., Continuación

(b.1) Número de Acciones

Serie	N° de Acciones		N° de Acciones con Derecho a voto
	Suscritas	Pagadas	
Única	230.055	230.055	230.055

(b.2) Capital

Serie	Capital	
	Suscrito	Pagado
Única	1.898.893	1.898.893

(b.3) Accionistas

Accionista	N° Acciones	% Participación
EuroAmerica Seguros de Vida S.A	230.054	99,999996%
EuroAmerica Asesorías S.A.	1	0,000004%
Totales	230.055	100

En sesión de Directorio celebrada con fecha 28 de noviembre de 2008, se acordó la emisión de 14.000 acciones de pago a \$10.698,70, las cuales fueron suscritas y pagadas por Euroamerica Seguros de Vida S.A., con fecha 28 de noviembre de 2008.

EUROAMERICA SEGUROS DE VIDA S.A. Y FILIAL

Notas a los Estados Financieros Consolidados
al 31 de diciembre de 2009 y 2008

Nota 16 Calce de Activos y Pasivos

Corresponde señalar la situación de calce de activos y pasivos de la compañía a la fecha de presentación de los estados financieros, indicando:

CALCE DE PASIVOS	2009 M\$	2008 M\$
Reserva Técnica Base	459.688.538	448.045.532
Reserva Técnica Financiera	454.277.192	439.887.984
Ajuste Reserva por Calce	5.411.346	8.157.548
Reserva de Descalce Seguros con CUI	(303.063)	(238.900)
Reservas Calce	5.108.283	7.918.648

Nota 17 Aplicación Circular 1512 y Aplicación de Tabla de Mortalidad Norma de carácter General N°178 y Circulares N°1857 y N°1874

La Compañía decidió acogerse a la aplicación de la Circular N°1512 de la Superintendencia de Valores y Seguros a contar de año 2000.

Mediante la Norma de Carácter General N°172, la S.V.S. estableció las tablas de mortalidad RV-2004, cuya aplicación gradual al cálculo de la reserva técnica financiera de las pólizas con fecha de vigencia anterior al 9 de marzo de 2005 fue regulada a través de la Norma de Carácter General N°178.

Posteriormente, mediante la Norma de Carácter General N°207 la Superintendencia estableció las tablas de Mortalidad MI-2006 y B-2006 cuya aplicación gradual al cálculo de reserva técnica financiera de las pólizas con fecha de vigencia anterior al 01 de febrero de 2008 fue regulada por las circulares N°1857 y 1874.

Para la aplicación de las tablas MI-2006 y B-2006, el Directorio de EuroAmerica Seguros de Vida S.A., ha optado por reconocer la mayor reserva financiera derivada de las nuevas tablas en forma gradual.

EUROAMERICA SEGUROS DE VIDA S.A. Y FILIAL

Notas a los Estados Financieros Consolidados
al 31 de diciembre de 2009 y 2008

Nota 17 Aplicación Circular 1512 y Aplicación de Tabla de Mortalidad Norma de carácter General N°178 y Circulares N°1857 y N° 1874, Continuación

Al respecto la situación de nuestra Compañía, es la siguiente:

AÑO 2009

	RTF 85-85-85	RTF 2004- 85-85	RTFs 2004- 85-85	Diferencia por Reconocer RV 2004	RTF 2004- 2006-2006	RTFs 2004- 2006-2006	Diferencia por reconocer B- 2006 y MI- 2006
Pólizas con inicio vigencia anterior al 9 de marzo de 2005	265.074.755	270.246.668	269.729.477	517.191	289.415.975	271.038.937	18.377.038
Pólizas con inicio vigencia a contar del 9 de marzo de 2005 y hasta el 31 de enero de 2008		102.677.071			108.398.871	103.575.495	4.823.376
Pólizas con inicio vigencia a contar del 1 de febrero de 2008					72.495.738		
Totales	265.074.755	372.923.739	269.729.477	517.191	470.310.584	374.614.432	23.200.414

AÑO 2008

	RTF 85-85-85	RTF 2004- 85-85	RTFs 2004- 85-85	Diferencia por Reconocer RV 2004	RTF 2004- 2006-2006	RTFs 2004- 2006-2006	Diferencia por reconocer B- 2006 y MI- 2006
Pólizas con inicio vigencia anterior al 9 de marzo de 2005	276.666.501	280.905.054	279.633.488	1.271.566	300.874.570	281.508.166	19.366.405
Pólizas con inicio vigencia a contar del 9 de marzo de 2005 y hasta el 31 de enero de 2008		105.853.638			111.507.790	106.250.590	5.257.199
Pólizas con inicio vigencia a contar del 1 de febrero de 2008					46.368.752		
Totales	276.666.501	386.758.692	279.633.488	1.271.566	458.751.112	387.758.756	24.623.604

EUROAMERICA SEGUROS DE VIDA S.A. Y FILIAL

Notas a los Estados Financieros Consolidados
al 31 de diciembre de 2009 y 2008

Nota18 Reaseguros Vigentes

Norma vigente en la Circular N°1.264 de la Superintendencia de Valores y Seguros.

Año 2009

Nombre	N° inscrip. Reg. S.V.S.	País	Prima cedida M\$	Costo de reaseguro no proporc.	Total Reaseguro M\$
1. Reaseguradores			<u>1.335.565</u>	<u>61.285</u>	<u>1.396.850</u>
1.1 Subtotal Nacionales			<u>-</u>	<u>-</u>	<u>-</u>
Mapfre RE.	R-101	España	589.350	32.573	621.923
Kolnische	R-182	Alemania	457.481	28.712	486.193
Munchener	R-183	Alemania	288.734	-	288.734
1.2 Subtotal Extranjeros			<u>1.335.565</u>	<u>61.285</u>	<u>1.396.850</u>
2. Corredores de Reaseguros			<u>-</u>	<u>-</u>	<u>-</u>
2.1 Subtotal Nacionales			<u>-</u>	<u>-</u>	<u>-</u>
2.2 Subtotal Extranjeros			<u>-</u>	<u>-</u>	<u>-</u>
Reaseguro Nacional			<u>-</u>	<u>-</u>	<u>-</u>
Reaseguro Extranjero			<u>1.335.565</u>	<u>61.285</u>	<u>1.396.850</u>
Totales			<u>1.335.565</u>	<u>61.285</u>	<u>1.396.850</u>

EUROAMERICA SEGUROS DE VIDA S.A. Y FILIAL

Notas a los Estados Financieros Consolidados
al 31 de diciembre de 2009 y 2008

Nota 18 Reaseguros Vigentes, Continuación

Año 2008

Nombre	Nº inscrip. Reg. S.V.S.	País	Prima cedida M\$	Costo de reaseguro no proporc.	Total Reaseguro M\$
1. Reaseguradores			<u>1.271.345</u>	<u>45.030</u>	<u>1.316.375</u>
1.1 Subtotal Nacionales			-	-	-
Mapfre RE.	R-101	España	580.869	20.288	601.157
Kolnische	R-182	Alemania	392.816	24.742	417.558
Munchener	R-183	Alemania	297.660	-	297.660
1.2 Subtotal Extranjeros			<u>1.271.345</u>	<u>45.030</u>	<u>1.316.375</u>
2. Corredores de Reaseguros			-	-	-
2.1 Subtotal Nacionales			-	-	-
2.2 Subtotal Extranjeros			-	-	-
Reaseguro Nacional			-	-	-
Reaseguro Extranjero			<u>1.271.345</u>	<u>45.030</u>	<u>1.316.375</u>
Totales			<u>1.271.345</u>	<u>45.030</u>	<u>1.316.375</u>

Nota 19 Obligaciones con Instituciones Financieras

Al 31 de diciembre de 2009 y 2008 la Compañía mantiene obligaciones vigentes, con las siguientes instituciones financieras:

Institución	Concepto	2009 M\$	2008 M\$
Banco de Chile	Línea de Crédito	1.704.130	5.635.978
Banco Santander	Línea de Crédito	3.000.961	2.932.890
Banco Estado	Línea de Crédito	3.017.788	-
Banco BICE	Línea de Crédito	990.316	-
Totales		<u>8.713.195</u>	<u>8.568.868</u>

EUROAMERICA SEGUROS DE VIDA S.A. Y FILIAL

Notas a los Estados Financieros Consolidados
al 31 de diciembre de 2009 y 2008

Nota 20 Saldos y Transacciones con Entidades Relacionadas

(a) Al 31 de diciembre de 2009 y 2008, la Compañía presenta los siguientes saldos con Sociedades Relacionadas

	Saldo deudor (acreedor)	
	2009	2008
	M\$	M\$
EuroAmerica Asesorias S.A.	301.694	117.788
EuroAmerica Corredores de Bolsa S.A.	5.074	7.694
EuroAmerica Servicios Financieros S.A.	31.899	578
Inmobiliaria Valle Monasterio S.A.	51.495	51.535
Inmobiliaria Avantuen S.A.	-	3.977
Inmobiliaria Barrio Las Flores S.A.	449.554	408.993
Administradora Urbana S.A.	619.010	435.854
Faster Merchant Desarrollo Inmobiliario S.A.	283.853	360.093
EuroAmerica Inversiones S.A.	180.849	-
Inmobiliaria y Hotelera Puerto Varas	424.137	-
Inmobiliaria Mirador Lo Curro S.A.	777.747	-
Total	3.125.312	1.386.512

EUROAMERICA SEGUROS DE VIDA S.A. Y FILIAL

Notas a los Estados Financieros Consolidados
al 31 de diciembre de 2009 y 2008

Nota 20 Saldos y Transacciones con Entidades Relacionadas, Continuación

(b) El detalle de las transacciones con entidades relacionadas, durante el 2009 y 2008, es el siguiente:

Sociedad	RUT	Tipo de relación	Transacción	Monto	Efecto en resultado utilidad/ (pérdida)	Monto	Efecto en resultado utilidad/ (pérdida)
				2009 M\$	2009 M\$	2008 M\$	2008 M\$
EuroAmerica Asesorías S.A.	92.075.000-1	Accionista Mayoritario	Asesorías económicas y financieras	1.926.699	(1.926.699)	1.692.230	(1.692.230)
			Venta de instrumentos financieros (CDO)	-	-	174.137	(3.520.301)
EuroAmerica Corredores de Bolsa S.A.	96.899.230-9	Accionistas Comunes	Compra y venta de valores mobiliarios	476.205.649	(68.527)	433.417.852	(98.828)
Inmobiliaria Avantuen S.A.	76912090-4	Participación Accionaria	Aportes de capital	343.833	-	439.397	-
EuroAmerica Inversiones S.A.	76058683-8	Accionistas Comunes	Costos de intermediación	502.383	(502.383)	-	-
			Asesoría económicas y financieras	119.229	(119.229)	-	-

EUROAMERICA SEGUROS DE VIDA S.A. Y FILIAL

Notas a los Estados Financieros Consolidados
al 31 de diciembre de 2009 y 2008

Nota 21 Transacciones con Administradoras de Fondos de Pensiones

Circular N°195 de 21.07.1982; informaciones relevantes referidas a transacciones con A.F.P.

Al 31 de diciembre de 2009 y 2008, se presentan los siguientes saldos con la Administradora de Fondos de Pensiones Planvital S.A.:

Efecto en resultados	2009 M\$	2008 M\$
Prima directa seguro A.F.P.	4.319.020	6.260.999
Ajuste Contrato Seguros	1.191.012	4.306.294
Pensiones pagadas	1.312.031	1.277.695
Aporte adicional	7.061.126	2.396.238
Efecto Balance		
Primas por Cobrar	1.155.019	2.831.008

Nota 22 Otros Activos

Este rubro está compuesto como sigue:

Detalle	2009 M\$	2008 M\$
Proyectos inmobiliarios	442.464	431.759
Cuentas corrientes de relacionados	3.125.312	1.386.512
Deudas del Fisco	263.489	724.137
Promesas Compras Bienes Raíces	584.487	584.941
Venta Inversiones de Renta Fija y Variable por cobrar	3.166.796	5.466.974
Derecho Marca Comercial	481.023	527.952
Deudores por Venta de Terrenos	393.779	763.724
Gastos anticipados	229.063	642.469
Impuestos Diferidos	1.633.212	1.102.077
Otras Cuentas por cobrar	474.222	389.043
Préstamos de Consumo	7.509	
Menor Valor de Inversiones	144.818	167.979
Totales	10.946.174	12.187.567

EUROAMERICA SEGUROS DE VIDA S.A. Y FILIAL

Notas a los Estados Financieros Consolidados
al 31 de diciembre de 2009 y 2008

Nota 23 Otros Pasivos

Este rubro está compuesto como sigue:

<u>Detalle</u>	2009 M\$	2008 M\$
Inversiones Renta Fija y Variable por pagar	6.045.192	2.476.892
Contratos Swaps Pasivos	-	1.936.520
Obligaciones por Compromisos de compras	-	2.032.491
Primas por Pagar	2.815.590	2.924.061
Impuestos Diferidos	1.651.443	210.328
Proveedores	1.051.154	653.636
Retenciones Previsionales	1.173.967	630.644
Deudas del Personal	617.691	585.649
Otras Cuentas por Pagar	82.693	72.233
Otras Provisiones	498.356	334.607
Deudas con el Fisco	95.034	497.552
Provisión PPM	125.095	63.432
Cheques Caducados	329.437	183.122
Deudas de Intermediarios	47.963	104.510
Saldo por Pagar Compra Propiedades	71.360	147.957
Comisiones y Gastos en Venta de Terrenos	189.064	136.174
Garantía de Arriendos Bienes Raíces	54.335	49.808
Totales	<u>14.848.374</u>	<u>13.039.616</u>

Nota 24 Remuneración del Directorio

Durante el año 2009 los miembros del Directorio no percibieron remuneraciones, por concepto de dietas, mientras que durante el año 2008 percibieron M\$24.987

Nota 25 Contingencias y Compromisos

- (a) A la fecha de estos estados financieros, la Compañía mantiene vigente promesas de compraventa con Sociedades Inmobiliarias, por compra de bienes raíces, existiendo anticipos de M\$584.487 en 2009 y por M\$584.941 en 2008.
- (b) A la fecha de estos estados financieros, la Compañía no mantiene vigente otros compromisos de ninguna índole ni conoce de contingencia alguna.
- (c) No existen otros trámites o procedimientos judiciales o extrajudiciales iniciados por la Compañía.

EUROAMERICA SEGUROS DE VIDA S.A. Y FILIAL

Notas a los Estados Financieros Consolidados
al 31 de diciembre de 2009 y 2008

Nota 25 Contingencias y Compromisos, Continuación

- (d) La Filial EuroAmerica Administradora General de Fondos ha constituido las siguientes garantías de acuerdo a lo establecido por el Artículo 226 de la Ley N°18.045 de mercado de valores:

Fondos Mutuos

Se renovó la boleta de garantía con el Banco de Chile por un monto de UF10.000, para dar cumplimiento a lo señalado en el Artículo 226 de la Ley N° 18.045.

Nota 26 Sanciones

Durante los ejercicios 2009 y 2008, la Compañía no ha recibido sanciones de ningún organismo fiscalizador.

Sin embargo, con fecha 14 de diciembre de 2009, la filial EuroAmerica Administradora General de Fondos S.A. recibió Resolución Exenta número 819 de la Superintendencia de Valores y Seguros en la cual se aplicó una multa ascendente a UF1.000 a la Compañía, por infracción del artículo 29 del D.S. número 249 de 1982

Además con fecha 27 de mayo de 2008 la filial EuroAmerica Administradora General de Fondos S.A., recibió Resolución Exenta N°345 en la cual se multó en UF 200 al gerente General de la Compañía, por infracción a lo dispuesto en el numeral 6 del artículo 13 del DL N°1.328 y lo ordenado en el numeral 6 del inciso 2 de la circular N°1.217.

Nota 27 Transacciones de Acciones

Durante los años 2009 y 2008, no se han producido transacciones de acciones entre los accionistas.

Nota 28 Hechos Relevantes

Con fecha 31 de diciembre de 2009, en sesión de Directorio de EuroAmerica Seguros de Vida S.A., se procedió a conocer la renuncia al Directorio de la Compañía por parte de don Henry Comber Sigall.

Conforme a lo anterior, el Directorio de la Compañía quedó integrado de la siguiente manera:

- Benjamin I. Davis Clarke
- Nicholas A. Davis Lecaros
- Juan Pablo Armas MacDonald
- Gonzalo Valenzuela Silva

EUROAMERICA SEGUROS DE VIDA S.A. Y FILIAL

Notas a los Estados Financieros Consolidados
al 31 de diciembre de 2009 y 2008

Nota 28 Hechos Relevantes, Continuación

Con fecha 15 de abril de 2009 la Junta Ordinaria de Accionistas aprobó la distribución de un dividendo de \$137,17 por acción, el cual fue pagado el 5 de mayo de 2009, por un total de \$3.415.472.511.

En enero de 2008 se materializó la operación, mediante la suscripción del contrato de traspaso y cesión de cartera de Le Mans Desarrollo Sociedad de Seguros de Vida S.A., en quiebra, en conformidad con el artículo 82 del DFL 251 de 1931 y lo estableció en las bases de licitación de la cartera por resolución exenta N°595, de la Superintendencia de Valores y Seguros que autorizó el traspaso y cesión de las pólizas de rentas vitalicias del DL 3.500, de 1980 y de los siniestros de escolaridad que componen la cartera licitada.

Con fecha 4 de abril de 2008 la Junta Ordinaria de Accionistas, aprueba y acuerda repartir un dividendo de \$ 125,25 aproximadamente correspondiente a la suma total de \$3.118.589.684, el cual fue pagado el día 28 de abril de 2008.

La filial a su vez presenta los siguientes hechos relevantes:

Con fecha 6 de febrero de 2009, mediante Resolución Exenta N°073 la Superintendencia de Valores y Seguros aprueba el reglamento interno y contrato de suscripción de cuotas de Fondo Mutuo Euroamerica Enfoque.

Con fecha 9 de marzo de 2009, mediante Resolución Exenta N°138 la Superintendencia de Valores y Seguros aprueba el reglamento interno y contrato de suscripción de cuotas de Fondo Mutuo Euroamerica Proyección A, Fondo Mutuo EuroAmerica Proyección C y Fondo Mutuo EuroAmerica Proyección E.

Con fecha 28 de mayo de 2009, mediante Resolución Exenta N 302 la Superintendencia de Valores y Seguros aprueba modificaciones a los reglamentos internos y contratos de suscripción de cuotas de Fondo Mutuo Euroamerica Proyección A, Fondo Mutuo EuroAmerica Proyección C y Fondo Mutuo EuroAmerica Proyección E.

Con fecha 29 de mayo de 2009, mediante Resolución Exenta N°309 la Superintendencia de Valores y Seguros deja sin efecto aprobación de reglamento interno y contrato de suscripción de cuotas de Fondo Mutuo Euroamerica Garantizado Norteamérica 100.

EUROAMERICA SEGUROS DE VIDA S.A. Y FILIAL

Notas a los Estados Financieros Consolidados
al 31 de diciembre de 2009 y 2008

Nota 28 Hechos Relevantes, Continuación

Con fecha 15 de abril de 2009, en junta ordinaria de accionista se acordó asignar los siguientes directores:

- Benjamin Davis Clarke
- Pedro De Tezanos Pinto
- Luis Oscar Herrera Barriga
- Carlos Muñoz Huerta
- Gonzalo Valenzuela Silva

Con fecha 23 de junio de 2009, mediante Resolución Exenta N°394 de la Superintendencia de Valores y Seguros deja sin efecto aprobación de reglamento interno y contrato de suscripción de cuotas de Fondo Mutuo Euroamerica Commodities.

A contar del presente ejercicio comercial la Compañía ha decidido contratar como auditores externos a la firma “KPMG Consultores Auditores Ltda”. Hasta el período anterior, la auditoría externa la realizaba la firma “Ernst & Young Ltda”.

Con fecha 16 de septiembre de 2009, la Superintendencia de Valores y Seguros aprueba el reglamento interno y contrato de suscripción de cuotas del Fondo Mutuo Euroamerica Garantizado China Usa.

Con fecha 18 de marzo de 2008, mediante Resolución Exenta N°139 de la Superintendencia de Valores y Seguros se aprueba las modificaciones al reglamento interno y contrato de suscripción de cuotas individual de Fondo Mutuo Euroamerica Chile 18.

Con fecha 2 de abril de 2008, mediante Resolución Exenta N°195 de la Superintendencia de Valores y Seguros se aprueba las modificaciones al reglamento interno y contratos de suscripción de cuotas individual de Fondo Mutuo Euroamerica Money Market.

Con fecha 2 de abril de 2008, mediante Resolución Exenta N°192 de la Superintendencia de Valores y Seguros se aprueba reglamento interno y contratos de suscripción de cuotas de Fondo Mutuo Euroamerica Desarrollo Sustentable.

Con fecha 2 de abril de 2008, mediante Resolución Exenta N°193 de la Superintendencia de Valores y Seguros se aprueba modificaciones a los reglamentos internos y contratos de suscripción de cuotas único de Fondo Mutuo Euroamerica Asia, Fondo Euroamerica Europa y Fondo Mutuo Euroamerica Usa.

Con fecha 15 de mayo de 2008, mediante Resolución Exenta N°303 de la Superintendencia de Valores y Seguros se aprueba las modificaciones al reglamento interno y contratos de suscripción de cuotas individual de Fondos Mutuos Euroamerica Patrimonio Equilibrado.

EUROAMERICA SEGUROS DE VIDA S.A. Y FILIAL

Notas a los Estados Financieros Consolidados
al 31 de diciembre de 2009 y 2008

Nota 28 Hechos Relevantes, Continuación

Con fecha 16 de mayo de 2008, mediante Resolución Exenta N°306 de la Superintendencia de Valores y Seguros se aprueba las modificaciones al reglamento interno y contratos de suscripción de cuotas individual de Fondo Mutuo Euroamerica Retorno Total.

Con fecha 19 de junio de 2008, mediante Resolución Exenta N°391 de la Superintendencia de Valores y Seguros se aprueba las modificaciones al reglamento interno y contratos de suscripción de cuotas individual de Fondo Mutuo Euroamerica Ventaja Local.

Con fecha 12 de septiembre de 2008, mediante Resolución Exenta N°574 de la Superintendencia de Valores y Seguros se aprueba reglamento interno y contrato de suscripción de cuotas de Fondo Mutuo Euroamerica Commodities.

Con fecha 12 de septiembre de 2008, mediante Resolución Exenta N°575 de la Superintendencia de Valores y Seguros se aprueba modificaciones al reglamento interno y contrato de suscripción de cuotas individual de Fondo Mutuo Euroamerica Simultaneas.

Con fecha 20 de octubre de 2008, mediante Resolución Exenta N°622 de la Superintendencia de Valores y Seguros se aprueba reglamento interno y contrato de suscripción de cuota de Fondo Mutuo Euroamerica Garantizado Norteamérica 108.

Con fecha 20 de octubre del año 2008, en Directorio Extraordinario presentó su renuncia al cargo de Gerente General de esta sucursal, el Señor Rodrigo González Montero, la cual se hará efectiva a partir del 31 de octubre de 2008. En su reemplazo se designó al Señor Claudio Asecio Fulgeri como nuevo Gerente General.

Con fecha 30 de octubre de 2008, en el Directorio de la Compañía, presentó su renuncia al cargo de Director Titular el Señor Claudio Asecio Fulgeri. En su reemplazo se designó al Señor Rodrigo González Montero como Director Titular.

Conforme a lo anterior, a partir de esta fecha el Directorio de la Compañía estará compuesto por los Señores:

Benjamín I. Davis Clarke
Carlos Muñoz Huerta
Luis Herrera Barriga
Pedro de Tezanos Pinto Domínguez
Rodrigo González Montero

EUROAMERICA SEGUROS DE VIDA S.A. Y FILIAL

Notas a los Estados Financieros Consolidados
al 31 de diciembre de 2009 y 2008

Nota 28 Hechos Relevantes, Continuación

Con fecha 12 de noviembre de 2008, mediante Resolución Exenta N 657 de la Superintendencia de valores y Seguros se aprueba modificaciones al reglamento interno y contrato de suscripción de cuotas individual de Fondo Mutuo Euroamerica Capital.

Con fecha 29 de diciembre de 2008, mediante Resolución Exenta N 745 de la Superintendencia de Valores y Seguros se aprueba las modificaciones al reglamento interno y contrato de suscripción de cuota de Fondo Mutuo Euroamerica Garantizado Norteamérica 108, se modifica el nombre del Fondo, en el que en adelante será Fondo Mutuo Euroamerica Garantizado Norteamérica 100.

Nota 29 Seguros con Cuenta Única de Inversión

En virtud de las instrucciones impartidas en las Normas de Carácter General N°132 y Circular N°1626 de la Superintendencia de Valores y Seguros y sus modificaciones posteriores, para aquellas pólizas de seguros con cuenta única de inversión, la Compañía mantiene segregadas las inversiones que respaldan la reserva de valor del fondo del resto de las inversiones que respaldan reservas técnicas y patrimonio de riesgo, las que fueron clasificadas de acuerdo a cada tipo de plan o modalidad de inversión.

Las Inversiones que respaldan las reservas de valor de fondo se valorizan según la norma del texto refundido de la Circular N°1.360 y sus modificaciones posteriores.

Año 2009

	Monto Total Pasivo	Reserva Valor del Fondo	Reserva de Descalce seguros con CUI
	M\$	M\$	M\$
Seguros de Vida Ahorro Provisional Voluntario (APV)	55.141.934	54.984.639	157.295
Otros Seguros de Vida con Cuenta Única de Inversión (CUI)	67.065.195	66.919.427	145.768
Totales	122.207.129	121.904.066	303.063

Año 2008

	Monto Total Pasivo	Reserva Valor del Fondo	Reserva de Descalce seguros con CUI
	M\$	M\$	M\$
Seguros de Vida Ahorro Provisional Voluntario (APV)	40.003.781	39.871.223	132.558
Otros Seguros de Vida con Cuenta Única de Inversión (CUI)	45.889.236	45.782.894	106.342
Totales	85.893.017	85.654.117	238.900

EUROAMERICA SEGUROS DE VIDA S.A. Y FILIAL

Notas a los Estados Financieros Consolidados
al 31 de diciembre de 2009 y 2008

Nota 30 Hechos Posteriores

La Compañía está en proceso de evaluar los potenciales efectos del terremoto que ocurrió el pasado 27 de febrero de 2010, en sus estados financieros. Los estados financieros al 31 de diciembre de 2009 no incluyen ningún ajuste que pudiera resultar de esta incertidumbre.

Filial:

Con fecha 10 de enero de 2010 se renueva póliza de Seguro de Garantía emitida por Compañía de Seguros de Crédito Continental S.A. a favor de los fondos administrados según detalle:

Docto	Período	Fondo Mutuo	Cobertura en UF
Póliza de Garantía			
209100092	10/01/2010 a 10/01/2011	Euroamérica Europa	10.000
209100093	10/01/2010 a 10/01/2011	Euroamérica Asia	10.000
209100091	10/01/2010 a 10/01/2011	Euroamérica USA	10.000
209100088	10/01/2010 a 10/01/2011	Euroamérica Money market	10.000
209100090	10/01/2010 a 10/01/2011	Euroamérica Simultáneas	10.000
209100086	10/01/2010 a 10/01/2011	Euroamérica Dólar	10.000
209100089	10/01/2010 a 10/01/2011	Euroamérica Chile 18	10.000
209100085	10/01/2010 a 10/01/2011	Euroamérica Patrimonio Equilibrado	10.000
209100087	10/01/2010 a 10/01/2011	Euroamérica Balance Global	10.000
209100084	10/01/2010 a 10/01/2011	Euroamérica Ventaja Local	10.000
209100095	10/01/2010 a 10/01/2011	Euroamérica Capital	10.000
209100081	10/01/2010 a 10/01/2011	Euroamérica Retorno Total	10.000
209100094	10/01/2010 a 10/01/2011	Euroamérica Desarrollo Sustenta.	10.000
209100380	10/01/2010 a 10/01/2011	Euroamérica Proyección A	10.000
209101381	10/01/2010 a 10/01/2011	Euroamérica Proyección C	10.000
209101379	10/01/2010 a 10/01/2011	Euroamérica Proyección E	10.000

Al 31 de diciembre de 2009 no existen otros hechos posteriores que puedan afectar los presentes estados financieros.

EUROAMERICA SEGUROS DE VIDA S.A. Y FILIAL

Notas a los Estados Financieros Consolidados
al 31 de diciembre de 2009 y 2008

Nota 31 Tasa de Reinversión Análisis de Suficiencia de Activos

El Test de Suficiencia de Activos (“TSA”), se realizó en esta oportunidad, siguiendo la metodología propuesta por la SVS a través de la NCG N° 209. Euroamerica Seguros de Vida S.A. no definió una metodología alternativa para este cálculo.

Tasa de Reinversión % (*)
1,26

Los resultados del TSA arrojaron una tasa de reinversión requerida de UF + 1,26% y un excedente de activos de UF816.770; asumiendo un escenario de tasas de reinversión y de descuento del 3%.

Breve nota explicativa

Para determinar el TSA, según lo dispuesto en la NCG N° 209 de la S.V.S., se utilizó una herramienta especialmente diseñada para estos fines, “Answer Gestión”. El procedimiento seguido, contempla las siguientes etapas:

1. Ingreso del inventario de inversiones de la Compañía, a partir de la Circular N°1835, correspondiente a los EE.FF. de diciembre 2009.
2. Actuariado, procedió a calcular los flujos de pasivos de seguros elegibles para calce, según lo estipulado en la Circular N°1502, considerando la Reserva Técnica Financiera calculada con las Tablas RV-2004,B-206 y MI-2006 aplicadas en forma íntegra. Estos flujos de pasivos fueron ajustados considerando sólo Gastos Operacionales, pues no existen reaseguros.
3. Se utilizaron diferentes supuestos para realizar ajustes (prepago) y castigos default) a los activos considerados para este análisis. Dado que EuroAmerica Seguros de Vida no ha propuesto aún una metodología alternativa a la determinada por la S.V.S. para efectos del cálculo del TSA, los supuestos utilizados corresponden a los especificados en la NCG N° 209.

EUROAMERICA SEGUROS DE VIDA S.A. Y FILIAL

Notas a los Estados Financieros Consolidados
al 31 de diciembre de 2009 y 2008

Nota 32 Políticas Generales de Administración

En virtud de Artículo 17° de DFL N°251 y a las instrucciones en Norma de Carácter General N°130 de la Superintendencia de Valores y Seguros la Compañía señala lo siguiente:

(a) Política de Inversiones

La Política de Inversiones de la compañía considera límites de inversión generales según categoría de activos, así como también límites por emisor según las mismas categorías. Adicionalmente, la política establece los límites conjuntos a los que deben ajustarse las inversiones.

La política responde a los objetivos de rentabilidad y riesgo de la Compañía, asegurando una diversificación de los activos en concordancia con su giro y con la norma vigente.

(b) Política de Utilización de Productos Derivados y Administración de Riesgos Financieros

La política de utilización de productos derivados y administración de riesgos financieros de la compañía considera límites de inversión según categorías de activos y tipos de riesgo, los que en su conjunto aseguran un adecuado nivel de riesgo y cobertura para los activos de la Compañía.

(c) Política de Control Interno

La política de control interno de la Compañía contempla los procesos inherentes a su giro, aplicando sobre ellos los procedimientos de auditoría y control interno que permiten identificar de manera oportuna y en un grado razonable eventuales deficiencias en sus sistemas de operación.

Durante el ejercicio, la Compañía se ajustó a las políticas definidas por el Directorio.

EUROAMERICA SEGUROS DE VIDA S.A.

Estados Financieros al 31 de diciembre de 2009 y 2008
por los años terminados en esa fecha

(Con el informe de Auditores Independientes)

EUROAMERICA SEGUROS DE VIDA S.A.

CONTENIDO

Informe de los Auditores Independientes

Estados Financieros

Balances Generales

Estados de Resultados

Estados de Flujo de Efectivo

Notas a los Estados Financieros

M\$: Cifras expresadas en miles de pesos chilenos

US\$: Cifras expresadas en dólar estadounidense

UF : Cifras expresadas en Unidad de Fomento



INFORME DE LOS AUDITORES INDEPENDIENTES

Señores Accionistas y Directores
Euroamerica Seguros de Vida S.A.:

- 1 Hemos efectuado una auditoría al balance general de EuroAmerica Seguros de Vida S.A. al 31 de diciembre de 2009 y a los correspondientes estados de resultados y de flujos de efectivo por el año terminado en esa fecha. La preparación de dichos estados financieros (que incluyen sus correspondientes notas), es responsabilidad de la Administración de EuroAmerica Seguros de Vida S.A. Nuestra responsabilidad consiste en emitir una opinión sobre estos estados financieros, con base en la auditoría que efectuamos. Los estados financieros de EuroAmerica Seguros de Vida S.A. por el año terminado el 31 de diciembre de 2008 fueron auditados por otros auditores, quienes emitieron una opinión sin salvedades sobre los mismos en su informe de fecha 6 de febrero de 2009. Las Notas 32 y 33 no han sido revisadas por nosotros y por lo tanto este informe no se extiende a las mismas.
- 2 Nuestra auditoría fue efectuada de acuerdo con normas de auditoría generalmente aceptadas en Chile. Tales normas requieren que planifiquemos y realicemos nuestro trabajo con el objeto de lograr un razonable grado de seguridad que los estados financieros están exentos de representaciones incorrectas significativas. Una auditoría comprende el examen, a base de pruebas, de evidencias que respaldan los montos e informaciones revelados en los estados financieros. Una auditoría comprende, también, una evaluación de los principios de contabilidad utilizados y de las estimaciones significativas hechas por la Administración de la Compañía, así como una evaluación de la presentación general de los estados financieros. Consideramos que nuestra auditoría constituye una base razonable para fundamentar nuestra opinión.
- 3 Los presentes estados financieros han sido preparados para reflejar la situación financiera individual de EuroAmerica Seguros de Vida S.A., a base de los criterios descritos en Nota2 (a), antes de proceder a la consolidación, línea a línea, de los estados financieros de la filial detallada en Nota15. En consecuencia, para su adecuada interpretación, los estados financieros individuales deben ser leídos y analizados en conjunto con los estados financieros consolidados de EuroAmerica Seguros de Vida S.A. y filial, los que son requeridos por los principios de contabilidad generalmente aceptados en Chile. Este informe se presenta solamente para la información y uso del Directorio y Gerencia de EuroAmerica Seguros de Vida S.A. y la Superintendencia de Valores y Seguros.
- 4 En nuestra opinión, los estados financieros al 31 de diciembre de 2009 presentan razonablemente, en todos sus aspectos significativos, la situación financiera individual de EuroAmerica Seguros de Vida S.A. al 31 de diciembre de 2009 y los resultados de sus operaciones y sus flujos de efectivo por el año terminado en esa fecha, de acuerdo con principios de contabilidad generalmente aceptados en Chile y normas impartidas por la Superintendencia de Valores y Seguros.
- 5 Tal como se menciona en la Nota 31 a los estados financieros, la Compañía está en proceso de evaluar los potenciales efectos del terremoto que ocurrió el pasado 27 de febrero de 2010, en sus estados financieros. Los estados financieros al 31 de diciembre de 2009 no incluyen ningún ajuste que pudiera resultar de esta incertidumbre.

Roberto Muñiz G.

KPMG Ltda.

Santiago, 1 de marzo de 2010

KPMG Auditores Consultores Ltda., sociedad de responsabilidad limitada chilena y una firma miembro de la red de firmas miembro independientes de KPMG afiliadas a KPMG International Cooperative ("KPMG International"), una entidad suiza. Todos los derechos reservados.

EUROAMERICA SEGUROS DE VIDA S.A.

Balances Generales
al 31 de diciembre de 2009 y 2008

ACTIVOS	2009 M\$	2008 M\$
INVERSIONES	664.822.060	602.386.212
Inversiones financieras	587.191.439	537.647.623
Inversiones inmobiliarias y similares	77.630.621	64.738.589
DEUDORES POR PRIMAS ASEGURADOS	3.592.685	5.086.269
DEUDORES POR REASEGUROS	436.710	685.806
OTROS ACTIVOS	<u>11.151.001</u>	<u>12.167.118</u>
TOTAL ACTIVOS	<u>680.002.456</u>	<u>620.325.405</u>

Las notas adjuntas forman parte integral de estos estados financieros.

EUROAMERICA SEGUROS DE VIDA S.A.

Balances Generales, Continuación
al 31 de diciembre de 2009 y 2008

PASIVOS	2009 M\$	2008 M\$
RESERVAS TECNICAS	607.189.869	560.546.768
Riesgo en curso	1.853.374	2.165.930
Matemática	9.623.973	10.406.538
Reserva valor del fondo	122.207.129	85.893.017
Siniestros	473.505.393	462.081.283
Por reaseguro	-	-
Otras reservas	-	-
OBLIGACIONES CON INST. FINANCIERAS	8.713.150	8.333.066
De corto plazo	8.713.150	8.333.066
De largo plazo	-	-
OTROS PASIVOS	14.658.016	12.892.936
PATRIMONIO	<u>49.441.421</u>	<u>38.552.635</u>
TOTAL PASIVOS	<u>680.002.456</u>	<u>620.325.405</u>

Las notas adjuntas forman parte integral de estos estados financieros.

EUROAMERICA SEGUROS DE VIDA S.A.

Estados de Resultados
por los años terminados al 31 de diciembre de 2009 y 2008

	2009 M\$	2008 M\$
INGRESOS DE EXPLOTACION	72.936.300	85.776.790
Prima retenida neta	108.167.430	87.566.123
Ajuste reserva de riesgo en curso y matemática de vida	(35.231.130)	(1.789.333)
COSTO DE EXPLOTACION	(112.707.632)	(97.733.575)
Costo de Sinistros	(94.996.172)	(81.510.116)
Costo de Intermediación	(6.564.703)	(6.040.429)
Costo de Administración	(11.146.757)	(10.183.030)
PRODUCTO DE INVERSIONES	61.090.531	12.538.313
OTROS INGRESOS (EGRESOS)	(376.078)	(986.095)
DIFERENCIA DE CAMBIO	(1.309.583)	(1.078.753)
CORRECCION MONETARIA	(112.994)	(571.914)
RESULTADO DE OPERACIONES	19.520.544	(2.055.234)
RESULTADO FUERA DE EXPLOTACIÓN	184.028	289.062
RESULTADO ANTES DE IMPUESTOS	19.704.572	(1.766.172)
IMPUESTOS	(2.600.195)	380.722
UTILIDAD (PÉRDIDA) DEL EJERCICIO	17.104.377	(1.385.450)

Las notas adjuntas forman parte integral de estos estados financieros.

EUROAMERICA SEGUROS DE VIDA S.A.

Estados de Flujo efectivo
por los años terminados al 31 de diciembre de 2009 y 2008

	2009 M\$	2008 M\$
FLUJO NETO TOTAL DEL EJERCICIO		
Flujo neto originado por actividades operacionales	18.825.878	9.029.645
Flujo neto técnico operacional	13.187.000	(928.055)
Flujo de primas	104.171.680	82.405.229
Prima directa	104.941.028	83.191.331
Prima cedida	(769.348)	(786.102)
Flujo de siniestros	85.194.775	77.200.216
Pago de rentas y siniestros	85.750.380	77.509.516
Devoluciones por renta y siniestros	(47.329)	(54.081)
Recaudación de siniestros reasegurados	(508.276)	(255.219)
Flujo de intermediación	5.789.905	6.133.068
Comisiones por seguros directos	5.789.905	6.133.068
Flujo neto de inversiones financieras e inmobiliarias	13.414.842	18.282.510
Flujo de inversiones financieras	1.896.372	905.949
Instrumentos de renta variable	1.896.372	905.949
Flujo de inversiones inmobiliarias	5.899.242	9.368.252
Flujo de operaciones de cobertura de riesgo financiero	5.619.228	8.008.309
Gastos de Administración	5.973.656	6.161.138
Gastos Médicos	26.640	28.544
Flujo neto no técnico operacional	1.775.668	2.135.128
Impuestos	1.775.668	2.135.128
Flujo neto originado por actividades de inversión	(14.406.472)	(7.215.731)
Flujo neto originado por la compra y venta de inversiones financieras	(5.311.972)	(2.310.159)
Flujo neto de instrumentos de renta fija	13.158.557	(6.054.452)
Flujo neto de instrumentos de renta variable	(23.170.112)	16.160.047
Flujo neto de inversiones en el extranjero	4.699.583	(12.415.754)
Flujo neto originado por la compra y venta de inversiones inmobiliarias	(9.094.500)	(4.905.572)
Flujo neto originado por actividades de financiamiento	(6.603.736)	(4.446.932)
Dividendos	(3.408.642)	(3.340.009)
Préstamos	175.796	(2.865.539)
Préstamos con empresas relacionadas	(1.504.026)	(212.625)
Pactos	(1.866.864)	1.971.241
Flujo neto total positivo (negativo) del ejercicio	(2.184.329)	(2.633.018)
Efecto inflación sobre efectivo y efectivo equivalente	68.222	(129.758)
Variación neta del efectivo y efectivo equivalente	(2.116.107)	(2.762.776)
Saldo inicial del efectivo y efectivo equivalente	2.969.485	5.732.261
Saldo final del efectivo y efectivo equivalente	853.378	2.969.485

Las notas adjuntas forman parte integral de estos estados financieros.

EUROAMERICA SEGUROS DE VIDA S.A.

Estados de Flujo de Efectivo, Continuación
por los años terminados al 31 de diciembre de 2009 y 2008

	2009 M\$	2008 M\$
Conciliación entre el Resultado Neto y Flujo Neto Originado por Actividades Operacionales		
Utilidad (Pérdida) del ejercicio	17.104.377	(1.385.450)
Resultado en venta de activos	(5.231.454)	(1.956.245)
(Utilidad) Pérdida de ventas de activos fijos	(5.231.454)	(1.956.245)
Cargos (Abonos) a resultado que no representan Flujos de Efectivo	31.231.372	15.900.229
Depreciación	474.954	497.374
Amortización	93.345	62.496
Castigos y Provisiones de activos	201.541	7.666.831
Ajuste Reserva Técnica	43.671.046	7.838.281
(Utilidad) Devengada en inversiones en empresas relacionadas	(1.004.972)	(4.277)
Pérdida Devengada en inversiones en empresas relacionadas	1.069.906	149.061
Provisión Impuesto a la Renta	2.600.195	(380.722)
Corrección Monetaria	112.994	571.914
Diferencia de Cambio	1.309.583	1.078.753
Otros (abonos) a Resultado que no representan flujo de efectivo	(18.208.691)	(4.618.738)
Otros cargos a Resultado que no representan flujo de efectivo	911.471	3.039.256
(Aumento) Disminución de activos	(26.423.579)	(46.144.955)
Inversiones	(33.752.269)	(40.305.881)
Deudores por primas	6.066.711	(2.554.342)
Deudores por reaseguros	249.096	(141.409)
Otros activos	1.012.883	(3.143.323)
Aumento (Disminución) de pasivos	2.145.162	42.616.066
Reservas Técnicas	-	43.792.015
Obligaciones con instituciones financieras	380.084	(3.229.831)
Deudas con intermediarios	(56.547)	(3.632)
Otros pasivos	1.821.625	2.057.514
Total Flujo Neto Originado por Actividades Operacionales	18.825.878	9.029.645

Las notas adjuntas forman parte integral de estos estados financieros.

EUROAMERICA SEGUROS DE VIDA S.A.

Notas a los Estados Financieros
al 31 de diciembre de 2009 y 2008

Nota 1 Antecedentes de la Sociedad

(a) Formación de la Sociedad

EuroAmerica Seguros de Vida S.A., es la continuadora de Sud América de Chile, Sociedad Nacional de Seguros de Vida S.A., la que a su vez se constituyó por escritura pública otorgada el 23 de junio de 1962 en la Notaría de Santiago de don Rafael Zaldívar Díaz y su existencia se autorizó por Decreto Supremo N°3.725 del 31 de julio de 1962, del Ministerio e Hacienda. Con fecha 25 de septiembre de 1989, por Resolución N°151, la Superintendencia de Valores y Seguros aprobó la reforma de estatutos modificando el nombre por el actual.

(b) Grupo de Seguros en que opera

La Compañía opera en el segundo grupo de seguros, según la clasificación del artículo 8° del D.F.L. 251 del año 1931, que corresponden a aquellas Sociedades que cubren los riesgos de las personas o que garantizan a éstas, dentro o al término de un plazo, un capital, una póliza saldada o una renta para el asegurado o sus beneficiarios.

(c) Administración

Representante legal	:Sr. Claudio Asecio Fulgeri
Gerente General	:Sr. Claudio Asecio Fulgeri
Gerente de Finanzas	:Sr. Pedro de Tezanos Pinto Domínguez

(d) Accionistas

EuroAmerica Asesorías S.A.	:Persona Jurídica Nacional
Benjamín Davis Clarke	:Persona Natural Nacional

(e) Clasificación de Riesgo

Las obligaciones de la Compañía se encuentran clasificadas por las siguientes empresas:

-Clasificadora de Riesgo Humphreys Limitada	“AA-”
-ICR Compañía Clasificadora de Riesgo Limitada	“AA-”

(f) Auditores Externos

Los estados financieros de la Compañía, son auditados por la firma KPMG Consultores Auditores Ltda.

EUROAMERICA SEGUROS DE VIDA S.A.

Notas a los Estados Financieros
al 31 de diciembre de 2009 y 2008

Nota 2 Principales Criterios Contables Aplicados

(a) Normas Contables Utilizadas

Los estados financieros al 31 de diciembre de 2009 y 2008, han sido preparados de acuerdo con Principios de Contabilidad Generalmente Aceptados en Chile y normas contables de la Superintendencia de Valores y Seguros, excepto por la inversión en la filial, sociedad EuroAmerica Administradora General de Fondos S.A., la que se encuentra registrada en una sola línea de balance general a su valor patrimonial proporcional, y por lo tanto, no ha sido consolidada línea a línea. Este tratamiento no modifica el resultado neto del ejercicio ni el patrimonio de la Compañía. Estos estados financieros han sido emitidos sólo para efectos de hacer un análisis individual de la Sociedad y, en consecuencia a ello, deben ser leídos en conjunto con los estados financieros consolidados, que son requeridos por los Principios de Contabilidad Generalmente Aceptados en Chile.

(b) Estados Financieros Consolidados

Adicionalmente a estos estados financieros individuales al 31 de diciembre de 2009 y 2008, la Compañía prepara estados financieros consolidados con la filial EuroAmerica Administradora General de Fondos S.A., sobre la cual mantiene una participación de 99,999996%.

(c) Base de Presentación

Los estados financieros han sido preparados de acuerdo con normas e instrucciones contables emitidas por la Superintendencia de Valores y Seguros y Principios de Contabilidad Generalmente Aceptados en Chile.

(d) Período Cubierto

Los estados financieros abarcan los ejercicios comprendidos entre el 1 de enero y el 31 de diciembre de 2009 y 2008.

(e) Estados Financieros Comparativos

Las cifras de los estados financieros al 31 de diciembre de 2008 han sido actualizadas extracontablemente en un -2,3% variación del IPC desde el 1 de diciembre de 2008 hasta el 30 de noviembre de 2009, para efectos de permitir su comparación con los estados financieros al 31 de diciembre de 2009.

(f) Corrección Monetaria

La Compañía revalorizó su Patrimonio, Activos y pasivos no monetarios y cuentas de resultados, mediante la aplicación de las normas de corrección monetaria vigentes.

EUROAMERICA SEGUROS DE VIDA S.A.

Notas a los Estados Financieros
al 31 de diciembre de 2009 y 2008

Nota 2 Principales Criterios Contables Aplicados, Continuación

(g) Bases de Conversión

Los saldos en moneda de origen y otros indicadores, han sido traducidos a pesos chilenos, a los tipos de cambio y equivalencias vigentes al cierre de cada ejercicio, siendo los principales los siguientes:

	2009 \$	2008 \$
US\$	507,10	636,45
UF	20.942,88	21.452,57
USRM	153,96	157,01
USRT	153,68	150,87

(h) Inversiones

Las inversiones se presentan valorizadas de acuerdo al texto refundido de las circulares N°1.360, 1.512 y 1626 y a los criterios vigentes establecidos por la Superintendencia de Valores y Seguros.

- h.1 Las inversiones en instrumentos de renta fija seriados, se presentan valorizadas a valor presente, calculadas según la tasas de descuento utilizadas para determinar el precio del instrumento al momento de la compra. La diferencia producida entre el valor par y el valor de compra, se han registrado como “sobre precio” o “bajo precio” según corresponda y su amortización se efectúa durante la vigencia del instrumento.

	2009 M\$	2008 M\$
Valor par	482.871.707	489.934.905
Saldo por Amortizar	27.455.206	22.522.006
Amortización del Ejercicio	1.064.446	147.718

- h.2 Las inversiones en instrumentos únicos emitidos por instituciones financieras, han sido valorizadas de acuerdo a sus cláusulas de reajustabilidad, incluyendo los intereses devengados al cierre de los respectivos estados financieros.

- h.3 Las acciones registradas que tienen presencia ajustada anual igual o superior al 25%, revalorizan a su valor bolsa, entendiendo por éste el precio promedio ponderado de las transacciones de los 10 últimos días de transacción bursátil. Estas inversiones originaron los siguientes efecto en los resultados, un abono por M\$1.284.466 en 2009 y un abono de M\$521.069 en 2008.

EUROAMERICA SEGUROS DE VIDA S.A.

Notas a los Estados Financieros
al 31 de diciembre de 2009 y 2008

Nota 2 Principales Criterios Contables Aplicados, Continuación

(h) Inversiones, Continuación

h.4 Las inversiones en cuotas de fondos de inversión se valorizan de acuerdo a lo siguiente:

- Aquellas cuotas de fondos de inversión con presencia ajustada anual igual o superior al 20%, se valorizaran al valor promedio ponderado de todas las transacciones de los últimos 10 días de transacción bursátil, anteriores a la fecha de cierre de los estados financieros, en que se hubiere transado un monto total igual a 150 unidades de fomento.
- Las inversiones en cuotas de los fondos de inversión que no cumplan con el requisito de presencia señalado en el párrafo anterior, se valorizan al valor libro de la cuota, determinado sobre la base de los últimos estados financieros del fondo presentados a la Superintendencia de Valores y Seguros. No obstante lo anterior, las inversiones en cuotas de fondos de inversión de desarrollo de empresas podrán ser valorizadas a su valor libro ajustado a valor económico, según instrucciones en Circular N°1.258.

Las inversiones en cuotas de fondos de inversión valorizadas, según la normativa vigente, originó los siguientes efectos en los resultados, un abono de M\$7.899.880 en 2009 y un cargo de M\$5.180.687 para 2008.

h.5 Las inversiones en bienes raíces, han sido valorizadas a su costo más corrección monetaria y deducida la correspondiente depreciación. Asimismo se ha dado cumplimiento a la Norma de Carácter General N°42 de la Superintendencia de Valores y Seguros.

(i) Activo Fijo y Depreciaciones

El activo fijo ha sido valorizado al costo, más reajuste por corrección monetaria.

Las depreciaciones han sido calculadas de acuerdo con el método de depreciación lineal, considerando los años de vida útil estimada de los bienes, el cargo a los resultados por ese concepto ascendió a M\$474.954 en 2009 y M\$497.374 en 2008.

(j) Menor Valor de Inversiones

Representa la diferencia entre el valor de adquisición de las acciones de empresas relacionada y el valor patrimonial proporcional de dicha inversión a la fecha de la compra. El monto ha sido determinado se amortiza en un plazo máximo de 10 años.

EUROAMERICA SEGUROS DE VIDA S.A.

Notas a los Estados Financieros
al 31 de diciembre de 2009 y 2008

Nota 2 Principales Criterios Contables Aplicados, Continuación

(k) Primas y Seguros

Los resultados del ejercicio incluyen el primaje devengado a la fecha de cierre de los estados financieros, dando cumplimiento a las normas de la Circular N°1.499 de la Superintendencia de Valores y Seguros.

(l) Reservas Técnicas

Las reservas técnicas de la Compañía por su responsabilidad como asegurador de las pólizas emitidas, han sido calculadas aplicando metodología acorde con la ciencia actuarial y con las disposiciones vigentes impartidas al respecto por la Superintendencia de Valores y Seguros.

Normas Sobre Constitución de Reservas Técnicas

- Matemática

Las reservas matemáticas de vida se calculan mediante procedimientos actuariales, de acuerdo a normas y tablas de mortalidad determinadas por la Superintendencia de Valores y Seguros, y corresponde al valor presente de los pagos futuros que generan las pólizas deducido el valor actual de las primas futuras en base a tablas de mortalidad y tasas de interés técnicas.

El total de esta reserva se ha clasificado en el pasivo en una sola cifra, la que incluye reserva matemática de vida de corto y largo plazo.

- Reserva de Riesgo en Curso

Las reservas de riesgo en curso, se constituyen en base a la prima neta retenida no ganada de accidentes personales y colectivos.

- Reserva de Siniestros

La reserva de siniestros por pagar de seguros previsionales se determina, al igual que la reserva matemática de vida, mediante procedimientos actuariales y de acuerdo con la reglamentación definida en Circulares Nos. 778 y 967 de la Superintendencia de Valores y Seguros. En el caso de las rentas vitalicias, la reserva de siniestros se presenta neta de los ajustes producidos por la aplicación de la Circular 1512 del 2 de enero de 2001, que determina la valorización de los pasivos con relación a su calce en el tiempo.

La reserva de siniestros por pagar de otros seguros, corresponde a los siniestros pendientes de liquidación y/o pago, más una provisión por siniestros ocurridos y no reportados calculada basándose en estadísticas de acuerdo a las normas establecidas por la Superintendencia de Valores y Seguros.

EUROAMERICA SEGUROS DE VIDA S.A.

Notas a los Estados Financieros
al 31 de diciembre de 2009 y 2008

Nota 2 Principales Criterios Contables Aplicados, Continuación

(I) *Reservas Técnicas, Continuación*

- Reserva en Seguros de Vida con Cuenta Única de Inversión

Conforme a lo establecido por la Norma de Carácter General N° 132 de la Superintendencia de Valores y Seguros, se deben constituir las siguientes reservas técnicas para aquellos seguros de vida en que se convenga una cuenta de inversión a favor del asegurado.

- (i) Reserva por el costo de la cobertura de riesgo

Corresponde a la reserva que debe constituir la Compañía por el riesgo asegurado que ocurrido da lugar al pago de la suma o capital asegurado.

- (ii) Reserva de valor del fondo

Esta reserva corresponde al valor de la cuenta de inversión a favor del contratante o beneficiario y la obligación de la compañía a ese respecto. La reserva del valor del fondo corresponde para cada póliza, al valor de la póliza a la fecha del cálculo de la reserva.

- Reserva de Descalce

Se establece una reserva de descalce, por el riesgo que asume la compañía derivado del descalce en plazo, tasa de interés, moneda y tipo de instrumentos, entre la reserva del valor del fondo y las inversiones que respaldan esta reserva.

La reserva de descalce, se efectúa con cargo o abono a la cuenta “Reserva para descalce” del patrimonio.

EUROAMERICA SEGUROS DE VIDA S.A.

Notas a los Estados Financieros
al 31 de diciembre de 2009 y 2008

Nota 2 Principales Criterios Contables Aplicados, Continuación

(I) *Reservas Técnicas, Continuación*

- Reserva Técnica Base

En virtud a lo establecido en la Circular N°1731 de 2004 y en la Norma de Carácter General N°178, que modifica la Circular N°1512 de 2005 de la Superintendencia de Valores y Seguros, la reserva base se determina utilizando el valor histórico de la TM (tasa de descuento) para la determinación de la tasa de costo equivalente de cada póliza.

Según las instrucciones de la Superintendencia de Valores y Seguros, las pólizas de rentas vitalicias con inicio de vigencia anterior al 9 de marzo de 2005 se utilizan las tablas de mortalidad RV-85, B-85 y MI-85, considerando el factor de seguridad de 0,8.

Para las pólizas con inicio de vigencia entre el 1 de septiembre de 2005 y el 31 de enero de 2008, se ha constituido reserva técnica base utilizando tablas de mortalidad RV-2004 (con factores de mejoramiento), B-85 y MI-85, sin considerar el factor de seguridad de 0,8.

Para pólizas con inicio de vigencia a partir del 1 de febrero de 2008, se ha constituido reserva técnica base utilizando tablas de mortalidad RV-2004, B-2006 y MI-2006 (con sus factores de mejoramiento), sin considerar el factor de seguridad de 0,8.

- Reserva Técnica Financiera

Según lo establecen las Circulares N°1.512 de 2001 y 1731 de 2004 de la Superintendencia de Valores y Seguros, para todas las pólizas de rentas vitalicias del DL N°3500 de 1980, se ha constituido reserva técnica financiera de acuerdo a las normas de dichas circulares. Esta Reserva corresponde al valor presente de los pagos futuros descontados a una tasa ponderada que se determina sobre la base del 3% y la TIR implícita en transacciones de Instrumentos Estatales de Largo Plazo en los mercados formales a la fecha de emisión de la póliza, ponderados por los índices de cobertura de pasivos vigentes al cierre de los estados financieros.

EUROAMERICA SEGUROS DE VIDA S.A.

Notas a los Estados Financieros
al 31 de diciembre de 2009 y 2008

Nota 2 Principales Criterios Contables Aplicados, Continuación

(l) Reservas Técnicas, Continuación

A contar de los estados financieros al 30 de septiembre de 2005, para el total de pólizas vigentes a dicha fecha, se ha comenzado a calcular reserva técnica financiera de acuerdo a lo establecido en las Normas de Carácter General N°178 de 2005 de la Superintendencia de Valores y Seguros, utilizándose las tablas de mortalidad RV-2004 (con sus factores de mejoramiento), B-85 y MI-85, descontando los flujos sin considerar el factor de seguridad de 0,8.

No obstante lo anterior, para pólizas con inicio de vigencia anterior a 9 de marzo de 2005, el reconocimiento de la aplicación de esta norma en los estados financieros se efectúa en forma gradual.

A contar de los estados financieros al 30 de junio de 2008, para el total de pólizas vigentes a dicha fecha, se ha comenzado a calcular reserva técnica financiera de acuerdo a lo establecido en Circular N°1857 de 2007, y en las Normas de Carácter General N°178 de 2005 y N° 207 de 2007 de la Superintendencia de Valores y Seguros, utilizándose las tablas de mortalidad RV-2004, B-2006 y MI-2006 con sus respectivos factores de mejoramiento, y descontando los flujos sin considerar el factor de seguridad de 0,8.

El ajuste por cambio de tabla de mortalidad para aquellas pólizas cuya vigencia es anterior al 1 de febrero de 2008, se reconoce en forma gradual hasta en un plazo máximo de 20 años con cargo a la “Reserva de Calce” del patrimonio. La Reserva Técnica Base se sigue valorizando aplicando las tablas de mortalidad B-85 y MI85, para las pólizas en stock, cuya vigencia es anterior al 1 de febrero de 2008.

El reconocimiento gradual de la Reserva Financiera producto del cambio, significó un cargo a la “Reserva de Calce” del patrimonio de M\$63.745 y M\$2.271.629 con abono a la reserva financiera, para los ejercicios 2009 y 2008, respectivamente. A su vez la reserva financiera total pendiente de reconocer por aplicación gradual de este cambio asciende a M\$668.815 al cierre del ejercicio 2009 y de M\$23.352.038 para el 2008, según se describe en Nota 2(k).

(m) Valorización de Pasivos por Calce

La Compañía aplica las normas de las Circulares N°1.512, 1.612 y las normas de Carácter General N°149 y 178 de la Superintendencia de Valores y Seguros para determinar su reserva técnica base y financiera.

EUROAMERICA SEGUROS DE VIDA S.A.

Notas a los Estados Financieros
al 31 de diciembre de 2009 y 2008

Nota 2 Principales Criterios Contables Aplicados, Continuación

(n) Costo de Vacaciones y Otros Beneficios al Personal

De acuerdo a la norma dictada por el Colegio de Contadores de Chile A.G. en sus Boletines Técnicos N°s 47 y 48, la Compañía ha constituido provisión por el costo de las vacaciones, sobre base devengada. La provisión por este concepto, para el año 2009 y 2008, asciende a M\$595.791 y M\$601.663, respectivamente.

(o) Estado de Flujo Efectivo

Tal como lo establece la Circular N°1.465 de la Superintendencia de Valores y Seguros, la Compañía presenta el Estado de Flujo Efectivo de acuerdo al método directo, para los ejercicios de 2009 y 2008.

o.1 Efectivo Equivalente

La Compañía ha considerado como efectivo equivalente, todas aquellas inversiones de corto plazo, que se efectúan como parte de la administración habitual de los excedentes de caja, que pueden convertirse en montos de efectivo conocidos, que exista la intención de efectuar dicha conversión en un plazo no superior a 90 días y que exista un riesgo mínimo de pérdida significativa de valor.

o.2 Flujo de Inversiones

El flujo neto de inversiones financieras e inmobiliarias se presenta clasificado dentro del flujo neto originado por actividades de inversión

(p) Cobertura de Riesgo Financiero

La Compañía mantiene vigente contratos de forwards, swaps y opciones, con Instituciones Financieras, para proteger su cartera de inversiones, activos y pasivos en moneda extranjera, de las variaciones del tipo de cambio. Dichas operaciones de cobertura de riesgo financiero, están en concordancia con lo establecido en la Norma de Carácter General N°200 de la Superintendencia de Valores y Seguros.

(q) Impuestos Diferidos

De acuerdo a lo establecido en el Boletín Técnico N°60 y boletines complementarios emitidos por el Colegio de Contadores de Chile A.G. y las normas indicadas en Circular N°1.466 de la Superintendencia de Valores y Seguros, la Compañía ha contabilizado los efectos por los impuestos diferidos originados por diferencias temporarias y otros eventos que crean diferencias entre el resultado contable y el tributario.

EUROAMERICA SEGUROS DE VIDA S.A.

Notas a los Estados Financieros
al 31 de diciembre de 2009 y 2008

Nota 2 Principales Criterios Contables Aplicados, Continuación

(r) Otros Ingresos, Egresos

Este rubro incluye principalmente intereses por deudas con instituciones financieras.

(s) Uso de Estimaciones

La Administración de la Compañía ha utilizado supuestos y estimaciones para la determinación de ciertos activos y pasivos y la revelación de contingencia, a fin de preparar estos estados financieros de acuerdo con Principios de Contabilidad Generalmente Aceptados en Chile. Los resultados reales podrían diferir de dichos estimados.

Nota 3 Cambios Contables

Durante el ejercicio comprendido entre el 1 de enero y el 31 de diciembre de 2009 no se efectuaron cambios contables en relación con el ejercicio anterior, que puedan afectar significativamente la interpretación de estos estados financieros.

Nota 4 Operaciones de Compromiso Efectuadas sobre Valores Mobiliarios

Al término del año 2009, la Compañía no mantiene compromisos vigentes sobre instrumentos financieros. Para el año 2008 mantenía obligaciones vigentes por M\$2.032.491.

Pactos de Compra con Compromiso de Venta						
Período de Pacto				Monto		
Tipo Instrumento	Emisor	Inicio	Vencimiento	Inicial M\$	Vencimiento M\$	31/12/2008 M\$
BCU	BCC	30/12/2008	05/01/2009	1.399.183	1.401.758	1.399.611
BCU	BCC	30/12/2008	06/01/2009	625.576	626.498	632.880
Totales				2.024.759	2.028.256	2.032.491

EUROAMERICA SEGUROS DE VIDA S.A.

Notas a los Estados Financieros
al 31 de diciembre de 2009 y 2008

Nota 5 Estado de Flujo de Efectivo

En virtud a lo establecido en Circular N°1.465 de la Superintendencia de Valores y Seguros, a continuación se presenta detalle de otras partidas, para el ejercicio 2009 y 2008.

	2009 M\$	2008 M\$
PARTIDAS:		
impuestos	(108.058)	(334.115)
Pago de Impuestos al Valor Agregado (IVA) Primas	1.883.726	2.469.243
Pago de Impuestos Retenidos y PPM		
	<hr/>	<hr/>
Flujo neto no técnico operacional	1.775.668	2.135.128
Otros (abonos) a resultados que no representan flujo efectivo		
Provisión línea de sobregiro	(7.558)	(34.303)
Intereses diferidos leasing	(3.231.671)	(3.890.935)
Provisión gastos bancarios	-	(8.181)
Cartera segregada	(888.609)	-
Provisión bonos ejecutivos	-	(67.264)
Provisión leasing	(3.341.356)	-
Provisión de valores negociables	(10.018.590)	(574.838)
Siniestros O.N. reportados	(74.291)	-
Otras provisiones	(38)	(36.148)
Provisión bienes raíces	(24.933)	(7.069)
Provisión vacaciones	(5.872)	-
Provisión cláusula DMF	(615.773)	-
	<hr/>	<hr/>
Total otros abonos	(18.208.691)	(4.618.738)
Otros cargos a resultado que no representen flujo de efectivo		
Siniestros pendientes	-	917.459
Provisión de bienes raíces	-	-
Provisión finiquitos	3.015	1.756
Intereses diferidos leasing	-	-
Amortización remodelaciones	30.906	102.889
Siniestros O.N. reportados	202.299	41.143
Otras provisiones	11.269	191
Provisión facturas	450.166	6.410
Provisión leasing	-	474.947
Provisión gastos bancarios	412	-
Provisión bonos ejecutivos	213.404	-
Provisión vacaciones	-	56.442
Cartera segregada	-	864.478
Provisión cláusula DMF	-	573.541
	<hr/>	<hr/>
Total otros cargos	911.471	3.039.256

EUROAMERICA SEGUROS DE VIDA S.A.

Notas a los Estados Financieros
al 31 de diciembre de 2009 y 2008

Nota 5 Estado de Flujo de Efectivo, Continuación

	2009 M\$	2008 M\$
PARTIDAS:		
(Aumento) Disminución de Otros Activos		
Inversiones por cobrar	2.022.822	(3.472.700)
Proyecto inmobiliario	(787.866)	797.350
Deudores por venta de bienes raíces	454	545.699
Deudas empresas relacionadas	(1.107.577)	654.957
Pacto BTU	1.958.320	(1.958.320)
Cupones	(1.206.035)	-
Impuestos diferidos	(575.743)	(373.464)
Otros deudores	(27.459)	218.603
Gastos anticipados	381.818	62.004
Mayor o menor valor de inversiones	23.161	18.665
Inversiones empresas relacionadas	(192.657)	(49.254)
Impuesto por recuperar	459.208	389.769
Otros	64.437	23.368
Total otros activos	1.012.883	(3.143.323)
Aumento (Disminución) de Otros Pasivos		
Obligaciones por compromiso de compra	(3.969.012)	3.969.012
Impuestos diferidos	1.446.220	(1.241.944)
Inversiones por pagar	3.496.891	(601.430)
Otros acreedores	418.953	(540.147)
Deuda del personal	(9.029)	60.241
Reaseguradores por pagar	(108.471)	329.270
Proveedores	455.010	805
Impuesto retenciones y otros por pagar	91.063	81.707
Total otros pasivos	1.821.625	2.057.514

EUROAMERICA SEGUROS DE VIDA S.A.

Notas a los Estados Financieros
al 31 de diciembre de 2009 y 2008

Nota 6 Corrección Monetaria

La corrección monetaria de la normas de corrección monetaria mencionadas en Nota 2(f), determinaron los siguientes efectos en los resultados, un cargo por M\$112.994 en 2009 y por M\$571.914 en 2008.

	2009 M\$	2008 M\$
Cargo a Resultados		
Capital propio	-	(2.668.378)
Reservas matemáticas	-	(47.686.666)
Otros pasivos	-	(203.450)
Inversiones renta fija	(11.276.675)	-
Inversiones renta variable	(1.640.798)	-
Activo fijo	(1.737.644)	-
Otros activos	(168.971)	-
	<hr/>	<hr/>
Total cargos	(14.824.088)	(50.558.494)
Abono a Resultados		
Capital propio	710.922	-
Inversiones renta fija	-	38.108.416
Inversiones renta variable	-	6.750.118
Activo fijo	-	5.668.752
Otros activos	-	816.325
Reservas matemáticas	13.803.335	-
Otros pasivos	39.790	-
	<hr/>	<hr/>
Total abonos	14.554.047	51.343.611
Subtotal	<hr/> (270.041) <hr/>	<hr/> 785.117 <hr/>
Cuentas de resultados	<hr/> 157.047 <hr/>	<hr/> (1.357.031) <hr/>
Cargo neto corrección monetaria a resultados	<hr/> (112.994) <hr/>	<hr/> (571.914) <hr/>

Nota 7 Diferencia de Cambio

La actualización de la cartera de inversiones, activos y pasivos en moneda extranjera, con motivo de las variaciones del tipo de cambio de dicha moneda, generó un cargo en los resultados por M\$1.309.583 en 2009 y por M\$1.078.753 en 2008.

EUROAMERICA SEGUROS DE VIDA S.A.

Notas a los Estados Financieros
al 31 de diciembre de 2009 y 2008

Nota 8 Impuesto a la Renta e Impuestos Diferidos

En virtud de las disposiciones vigentes en la ley de Impuestos a la Renta, instrucciones de la Superintendencia de Valores y Seguros, en Circular N°1.466, y Boletín Técnico N°60 y complementarios del Colegio de Contadores de Chile A.G., relación con la provisión de impuesto a la renta e impuestos diferidos, esta Compañía ha determinado lo siguiente:

(a) Renta líquida imponible:

La base imponible, para el impuesto de primera Categoría, para los años 2009 y 2008 asciende a M\$10.753.824 y M\$7.638.292, respectivamente

(b) Impuesto de Primera Categoría:

Se constituyó provisión de impuesto a la renta de primera categoría, para el año 2009 por M\$1.780.662 y para el año 2008 por M\$1.231.313.

(c) Pagos Provisionales Mensuales:

Por concepto de pagos provisionales mensuales (PPM) el monto pagado asciende a M\$1.195.216 para 2009 y de M\$1.468.768 en 2008.

(d) Impuesto Único del Artículo 21:

Se constituyó provisión, sobre los gastos no aceptados tributariamente, con tasa del 35% por M\$3.966 para 2009 y de M\$5.911 en 2008.

(e) Pérdidas Tributarias:

No existen pérdidas tributarias.

(f) Utilidades Tributarias:

El fondo de utilidades tributarias al 31 de diciembre de 2008 presenta un saldo de M\$16.960.518.

Con crédito del 17%	M\$	12.647.906
Con crédito del 16.5%	M\$	109.215
Con crédito del 16%	M\$	160.551
Con crédito 15%	M\$	597.723
Con crédito 10%	M\$	11.835
Sin crédito	M\$	<u>3.433.288</u>
Total	M\$	<u>16.960.518</u>

EUROAMERICA SEGUROS DE VIDA S.A.

Notas a los Estados Financieros
al 31 de diciembre de 2009 y 2008

Nota 8 Impuesto a la Renta e Impuestos Diferidos, Continuación

(g) Impuestos diferidos

De acuerdo a las normas vigentes la Compañía ha registrado el reconocimiento de los impuestos diferidos, por todas las diferencias temporarias que crean diferencias entre la base tributaria de activos y pasivos y su base contable.

Presentando al cierre de los estados financieros la siguiente situación:

Circular N°1466 – ANEXO 1

I Saldos acumulados de las diferencias temporarias que originan impuestos diferidos

DIFERENCIAS TEMPORARIAS	Impuestos Diferidos				Impuestos Diferidos			
	Activo Diferido		Pasivo Diferido		Activo Diferido		Pasivo Diferido	
	C/plazo	L/plazo	C/plazo	L/plazo	C/plazo	L/plazo	C/plazo	L/plazo
	AÑO 2009				AÑO 2008			
	M\$	M\$	M\$	M\$	M\$	M\$	M\$	M\$
Provisión cuentas incobrables	82.430	-	-	-	82.286	-	-	-
Provisión vacaciones	101.285	-	-	-	102.283	-	-	-
Acciones y Fondos de inversión	-	-	1.621.815	-	21.597	-	121.469	-
Operaciones de leasing	-	909.393	-	-	-	370.223	-	-
Gastos anticipados	-	-	26.736	-	-	-	82.176	-
Depreciación automóviles y otros	-	137.962	-	-	-	4.242	-	-
Provisiones varias	178.790	-	-	-	90.661	-	-	-
Otras inversiones	47.232	-	1.315	-	162.358	-	-	-
Totales	409.737	1.047.355	1.649.866	-	459.185	374.465	203.645	-

EUROAMERICA SEGUROS DE VIDA S.A.

Notas a los Estados Financieros
al 31 de diciembre de 2009 y 2008

Nota 8 Impuesto a la Renta e Impuestos Diferidos, Continuación

(g) Impuestos Diferidos, Continuación

II Impuestos diferidos iniciales por amortizar

	Activo Diferido		Pasivo Diferido			Activo Diferido		Pasivo Diferido	
	C/plazo	L/plazo	C/plazo	L/plazo		C/plazo	L/plazo	C/plazo	L/plazo
	M\$	M\$	M\$	M\$		M\$	M\$	M\$	M\$
	AÑO 2009					AÑO 2008			
Operaciones de leasing	-	-	-	36.057	-	-	-	-	43.268
Totales	-	-	-	36.057	-	-	-	-	43.268

III Amortización del ejercicio de impuestos diferidos iniciales

	Activo Diferido		Pasivo Diferido			Activo Diferido		Pasivo Diferido	
	C/plazo	L/plazo	C/plazo	L/plazo		C/plazo	L/plazo	C/plazo	L/plazo
	M\$	M\$	M\$	M\$		M\$	M\$	M\$	M\$
	AÑO 2009					AÑO 2008			
Operaciones de leasing	-	-	-	(7.211)	-	-	-	-	(8.653)
Totales	-	-	-	(7.211)	-	-	-	-	(8.653)

EUROAMERICA SEGUROS DE VIDA S.A.

Notas a los Estados Financieros
al 31 de diciembre de 2009 y 2008

Nota 8 Impuesto a la Renta e Impuestos Diferidos, Continuación

(g) Impuestos diferidos, Continuación

Impuesto a la Renta con efecto del reconocimiento del Impuesto Diferido.

ITEM	(Cargo) / abono	
	2009 M\$	2008 M\$
Gasto tributario corriente (provisión impuesto 1° Categoría)	(1.780.662)	(1.231.313)
Ajuste gasto tributario ejercicio anterior	-	2.538
Efecto de activos o pasivos por impuesto diferido del ejercicio	(822.778)	1.606.755
Efecto por amortización de cuentas complementarias de activos y pasivos diferidos	7.211	8.653
Impuesto único Artículo 21°	(3.966)	(*) (5.911)
Totales	<u>(2.600.195)</u>	<u>380.722</u>

(*) Incluye ajuste ejercicio anterior.

EUROAMERICA SEGUROS DE VIDA S.A.

Notas a los Estados Financieros
al 31 de diciembre de 2009 y 2008

Nota 9 Inversiones

Los saldos de este rubro, al cierre de cada ejercicio son los siguientes:

Año 2009	Parcial M\$	Parcial M\$	Totales M\$
INVERSIONES			<u>664.822.060</u>
Inversiones financieras		460.553.272	
Títulos de deuda emitidos y garantizados por el Estado y Banco Central		14.770.287	
Instrumentos únicos	1.432.629		
Instrumentos seriados	13.337.658		
Títulos de deuda emitidos por el Sistema Bancario y Financiero		97.077.195	
Instrumentos únicos	13.237.162		
Instrumentos seriados	83.840.033		
Títulos de deuda emitidos por Sociedades Inscritas en SVS		241.800.591	
Instrumentos únicos			
Instrumentos seriados	241.800.591		
Acciones y otros títulos		42.690.630	
Acciones de Sociedades Anónimas Abiertas	9.946.695		
Acciones de Sociedades Anónimas Cerradas	1.862.705		
Cuotas de Fondos de Inversión	29.120.687		
Cuotas de Fondos Mutuos	1.760.543		
Otros		12.002.750	
Mutuos Hipotecarios		6.955.515	
Inversiones en el extranjero		43.127.292	
Otros		1.275.634	
Avance a tenedores de pólizas	892.599		
Préstamos	383.035		
Caja y Banco		853.378	
Inversiones inmobiliarias y similares		77.630.621	
Bienes raíces urbanos		76.072.984	
Habitacionales	4.182.930		
No habitacionales	71.890.054		
Bienes raíces no urbanos		744.623	
Equipos computacionales		109.795	
Muebles y máquinas		306.896	
Vehículos		127.773	
Otros		268.550	
Inversiones cuenta única de inversión (CUI)		126.638.167	

EUROAMERICA SEGUROS DE VIDA S.A.

Notas a los Estados Financieros
al 31 de diciembre de 2009 y 2008

Nota 9 Inversiones, Continuación

Año 2008	Parcial M\$	Parcial M\$	Totales M\$
INVERSIONES			<u>602.386.212</u>
Inversiones financieras		451.099.493	
Títulos de deuda emitidos y garantizados por el Estado y Banco Central		17.554.686	
Instrumentos únicos	1.186.224		
Instrumentos seriados	16.368.462		
Títulos de deuda emitidos por el Sistema Bancario y Financiero		112.128.206	
Instrumentos únicos	13.794.579		
Instrumentos seriados	98.333.627		
Títulos de deuda emitidos por Sociedades Inscritas en SVS		233.303.586	
Instrumentos únicos			
Instrumentos seriados	223.303.586		
Acciones y otros títulos		35.458.695	
Acciones de Sociedades Anónimas Abiertas	10.155.539		
Acciones de Sociedades Anónimas Cerradas	1.781.767		
Cuotas de Fondos de Inversión	23.466.281		
Cuotas de Fondos Mutuos	55.108		
Otros		327.461	
Mutuos Hipotecarios		7.831.612	
Inversiones en el extranjero		39.994.294	
Otros		1.531.469	
Avance a tenedores de pólizas	1.181.982		
Préstamos	349.487		
Caja y Banco		2.969.484	
Inversiones inmobiliarias y similares		64.738.587	
Bienes raíces urbanos		63.252.003	
Habitacionales	5.273.527		
No habitacionales	57.978.476		
Bienes raíces no urbanos		740.299	
Equipos computacionales		107.709	
Muebles y máquinas		343.702	
Vehículos		97.699	
Otros		197.175	
Inversiones cuenta única de inversión (CUI)		86.548.132	

EUROAMERICA SEGUROS DE VIDA S.A.

Notas a los Estados Financieros
al 31 de diciembre de 2009 y 2008

Nota 10 Operaciones de Leasing

En su calidad de arrendador, la Compañía mantiene contratos vigentes, en la modalidad de leasing financiero, los cuales se valorizan de acuerdo a las normas contables señaladas en los Boletines Técnicos N°22 y 24 del Colegio de Contadores de Chile A.G. y se clasifican dentro del rubro de inversiones inmobiliarias.

AÑO 2009

N° de rol I	Arrendatario Urbanos	Fecha contrato	Valor nominal M\$	Valor cuota	Valor opción compra M\$	Tasa interés real	Duración contrato (años)	Período pago (mes, trim)	Unidad reajustada	Intereses por percibir M\$	Provisión	Valor actual M\$	Opción compra adelantada
292-005	Intersanitas	30/07/92	335.045	3.146	3.146	9,17	20	Mensual	UF	1.477	-	32.352	No
0082-014	A.F.P. Provida	24/05/94	94.243	833	833	9,25	20	Mensual	UF	7.449	-	37.204	No
69-039	Ossa, Pereira, de Aguirre	21/10/97	118.516	829	829	9,05	20	Mensual	UF	21.136	-	56.674	No
266-035	Inst. Libertad y Desarrollo	26/11/01	523.572	1.675	523.572	3,91	20	Mensual	UF	239.587	-	525.015	No
00123-00100	Punta del Fraile S.A.	06/04/05	733.001	88.948	21	7,50	5	Anual	UF	3.159	-	87.196	No
00160-246	Asesorías Prof. Delfos Ltda.	01/10/05	101.361	524	524	4,12	20	Mensual	UF	41.192	(1.252)	89.894	No
6052-4, 6060-1	Ciudad Empresarial	26/12/05	3.920.398	207.641	398	7,35	16	Semestral	UF	1.688.995	-	3.299.194	No
7070-823	Chiledar S.A.	14/09/06	166.245	1.732	21	7,55	12	Mensual	UF	47.516	-	134.910	No
01287-0017	El Chamisero Inmob S.A.	07/05/07	1.223.064	70.735	10.471	7,38	15	Semestral	UF	607.878	-	1.155.673	No
895-4	Inmob. Vale Grande ML - A4	19/06/07	1.556.469	61.393	2.876	8,50	15	Semestral	UF	435.874	-	1.519.444	No
895-23	Inmob. Vale Grande ML - B1	19/06/07	1.231.164	53.900	2.525	8,50	15	Semestral	UF	382.679	-	1.201.998	No
895-44	Inmob. Vale Grande ML - B22	19/06/07	284.689	17.545	822	8,50	15	Semestral	UF	124.564	-	278.055	No
895-45	Inmob. Vale Grande ML - B23	19/06/07	1.368.918	74.342	3.483	8,50	15	Semestral	UF	527.815	-	1.336.755	No
6058-152	Inversiones Alcazar I Ltda.	19/07/07	698.466	33.299	1.109.973	6,09	4	Semestral	UF	133.197	(26.339)	691.948	No
00187-006	Inmob. Valle Nuevo Ltda.	22/08/07	197.605	12.585	628	8,55	15	Semestral	UF	129.595	(2.892)	200.763	No
66-419	Huertos Familiares S.A.	17/10/07	610.694	69.421	2.094	8,12	15	Semestral	UF	86.486	-	477.681	No
4425-5	S.C.Inmob.C.Hume y Cia Ltda.	01/02/08	643.286	5.944	5.944	7,81	15	Mensual	UF	404.910	-	498.700	No
68-25	Soc. Prof.A. Zaliasnik Ltda.	01/02/08	273.975	2.493	2.493	9,81	10	Mensual	UF	71.425	-	167.911	No
790-039	Telefónica Manquehue S.A.	01/02/08	72.659	765	765	11,72	6	Mensual	UF	6.504	-	28.779	No
1205-42	Gtd. Manquehue S.A.	01/02/08	86.506	909	909	12,06	6	Mensual	UF	6.805	-	34.008	No
151-312	Gtd. Manquehue S.A.	01/02/08	191.967	1.608	1.608	8,96	7	Mensual	UF	21.434	-	84.844	No
235-8	Sociedad Inv. Notre Dame S.A.	18/02/08	267.022	1.831	1.831	5,67	20	Mensual	UF	159.198	-	251.672	No
237-510	Sociedad Inv. Notre Dame S.A.	18/02/08	1.936.023	13.275	13.275	5,66	20	Mensual	UF	1.154.262	-	1.824.435	No
01287-0080	Chamisero S.A.	24/07/08	2.136.174	37.556	2.173.730	7,27	8	Trimestral	UF	1.014.009	(44.825)	2.119.709	No
176-24	Inmobiliaria Avantuen S.A.	25/08/08	387.632	2.729	2.729	5,50	20	Mensual	UF	225.634	(24.874)	460.295	No

EUROAMERICA SEGUROS DE VIDA S.A.

Notas a los Estados Financieros
al 31 de diciembre de 2009 y 2008

Nota 10 Operaciones de Leasing, Continuación

AÑO 2009 Continuación

Nº de rol I	Arrendatario Urbanos	Fecha contrato	Valor nominal M\$	Valor cuota	Valor opción compra M\$	Tasa interés real	Duración contrato (años)	Período pago (mes, trim)	Unidad reajustada	Intereses por percibir M\$	Provisión	Valor actual M\$	Opción compra adelantada
110-252	Inmobiliaria Gama S.A.	23/12/08	362.081	22.021	1.068	7,94	5	Trimestral	UF	51.979	-	300.717	No
9318-2	Inmobiliaria Sector La Luz S.A.	02/01/09	6.114.860	896.532	10.494.188	8,99	4	Semestral	UF	4.632.811	-	16.207.827	No
1064-29	Fondo Inv. Cumbres de Colon	09/03/09	1.961.361	37.408	18.841.450	7,84	9	Trimestral	UF	688.387	(2.174)	1.968.536	No
3800-232	Inmob. Castaños Vizc. Ltda.	26/03/09	401.280	2.031	2.031	7,87	2	Mensual	UF	18.282	-	337.455	No
533-209	Comercial Cadobra Ltda.	16/04/09	272.257	3.141	4.189	14,36	14	Mensual	UF	309.274	(9.297)	266.129	No
1287-15	El Chamisero Inmob. S.A.	30/06/09	4.338.938	159.769	26.792	7,60	15	Semestral	UF	2.089.190	-	4.477.716	No
110-0282	Inmobiliaria Gama S.A.	10/07/09	375.464	22.835	1.885	8,00	6	Trimestral	UF	73.946	-	366.160	No
02000-0001	Soc. A.G. Vista Hermosa Ltda.	01/08/09	603.322	9.241	5.744	6,49	3	Trimestral	UF	80.672	-	585.864	No
59-16, 69-3	Inmobiliaria del Sur	27/08/09	174.955	1.693	105	6,01	13	Mensual	UF	65.447	(6.914)	164.777	No
2000-840	Soc. A.G. Vista Hermosa Ltda.	06/11/09	295.755	7.304	10.471	4,98	20	Semestral	UF	178.163	(2.877)	295.041	No
2000-1	Soc. A.G. Vista Hermosa Ltda.	24/11/09	751.389	18.556	10.471	5,03	20	Semestral	UF	452.636	(4.818)	750.296	No
Subtotal			<u>34.810.356</u>		<u>33.263.894</u>					<u>16.183.567</u>	<u>(126.262)</u>	<u>42.315.627</u>	
II	No Urbanos		<u>-</u>		<u>-</u>					<u>-</u>	<u>-</u>	<u>-</u>	
Subtotal			<u>-</u>		<u>-</u>					<u>-</u>	<u>-</u>	<u>-</u>	
Totales			<u>34.810.356</u>		<u>33.263.894</u>					<u>16.183.567</u>	<u>(126.262)</u>	<u>42.315.627</u>	

EUROAMERICA SEGUROS DE VIDA S.A.

Notas a los Estados Financieros
al 31 de diciembre de 2009 y 2008

Nota 10 Operaciones de Leasing, Continuación

AÑO 2008

Nº de rol I	Arrendatario Urbanos	Fecha contrato	Valor nominal M\$	Valor cuota	Valor opción compra M\$	Tasa interés real	Duración contrato (años)	Período pago (mes, trim)	Unidad reajustada	Intereses por percibir M\$	Provisión	Valor actual M\$	Opción compra adelantada
292-005	Intersanitas	31/12/90	71.354	3.149	3.149	9,16	20	Mensual	UF	5.424	-	65.930	No
82-014	A.F.P. Provida	24/05/94	54.965	834	834	9,25	20	Mensual	UF	11.271	-	43.694	No
69-39	Ossa, Pereira, De Aguirre	21/10/97	87.889	829	829	9,05	20	Mensual	UF	26.318	-	61.571	No
00-266-035	Inst. Libertad y Desarrollo	28/11/01	783.873	1.677	523.979	3,91	20	Mensual	UF	258.450	-	525.423	No
1287-15	El Chamisero Inmob. S.A.	02/02/05	3.788.656	291.435	24.286	7,50	15	Anual	UF	(819.716)	-	4.608.371	No
00123-00100	Punta del Fraile S.A.	06/04/05	432.372	89.017	21	7,50	5	Anual	UF	179.792	-	252.580	No
895-23	Inmob. Vale Grande ML - B23	06/10/05	1.826.643	70.121	3.486	7,50	15	Semestral	UF	594.522	(4.471)	1.232.121	No
895-4	Inmob. Vale Grande ML - B22	06/10/05	431.088	16.548	823	7,50	15	Semestral	UF	146.178	(986)	284.910	No
895-44	Inmob. Vale Grande ML - B1	07/10/05	1.297.135	53.942	2.527	7,50	15	Semestral	UF	(72.847)	(4.615)	1.369.982	No
895-45	Inmob. Vale Grande ML - A4	08/10/05	1.477.446	61.441	2.878	7,50	15	Semestral	UF	(80.233)	(4.615)	1.557.679	No
6052-4	Ciudad Empresarial	26/12/05	4.328.224	154.791	399	7,35	16	Semestral	UF	858.025	-	3.470.199	No
00160-246	Asesorías Prof. Delfos Ltda.	30/09/05	138.854	524	524	4,10	20	Mensual	UF	47.037	(1.972)	91.817	No
7070-823	Chiledar S.A.	01/09/06	223.650	1.733	21	7,50	12	Mensual	UF	77.995	-	145.655	No
01287-0017	El Chamisero Inmob S.A.	07/05/07	1.930.670	70.790	10.479	7,50	15	Semestral	UF	719.065	-	1.211.605	No
6058-152	Inversiones Alcazar I Ltda.	19/07/07	1.310.786	33.325	1.110.835	6,09	4	Semestral	UF	618.838	(26.897)	691.949	No
00187-006	Inmob. Valle Nuevo Ltda.	22/08/07	1.208.228	45.334	3.144	8,50	15	Semestral	UF	928.415	(7.291)	279.813	No
9318-2	Forestal Valparaíso	01/09/04	21.585.761	1.086.296	14.408.040	9,00	8	Semestral	UF	12.847.640	(3.344.098)	8.738.121	No
6058-152	Huertos Familiares S.A.	17/10/07	694.752	69.475	2.096	8,50	15	Semestral	UF	119.215	-	575.536	No
4425-5	S.C.Inmob.C.Hume y Cia Ltda.	23/01/08	1.064.778	5.948	5.948	10,29	15	Mensual	UF	533.450	-	531.328	No
68-25	Soc. Prof.A. Zaliasnik Ltda.	23/01/08	296.946	2.495	2.495	9,79	10	Mensual	UF	115.422	-	181.525	No
790-039	Telefónica Manquehue S.A.	23/01/08	52.865	766	766	11,38	6	Mensual	UF	18.358	-	34.508	No
1205-42	Gtd. Manquehue S.A.	23/01/08	60.981	910	910	10,79	6	Mensual	UF	20.257	-	40.724	No
151-312	Gtd. Manquehue S.A.	23/01/08	143.271	1.610	1.610	8,75	7	Mensual	UF	46.794	-	96.477	No

EUROAMERICA SEGUROS DE VIDA S.A.

Notas a los Estados Financieros
al 31 de diciembre de 2009 y 2008

Nota 10 Operaciones de Leasing, Continuación

AÑO 2008 Continuación

Nº de rol I	Arrendatario Urbanos	Fecha contrato	Valor nominal M\$	Valor cuota	Valor opción compra M\$	Tasa interés real	Duración contrato (años)	Período pago (mes, trim)	Unidad reajustada	Intereses por percibir M\$	Provisión	Valor actual M\$	Opción compra adelantada
21286-339	Nestlé Chile S.A.	23/01/08	361.721	16.434	16.434	14,35	2	Mensual	UF	174.048		187.673	No
235-8	Soc. Inv. Notre Dame S.A.	28/01/08	439.773	1.833	1.833	5,60	20	Mensual	UF	180.079		259.694	No
237-510	Soc. Inv. Notre Dame S.A.	28/01/08	3.188.558	13.285	13.285	5,60	20	Mensual	UF	1.305.716		1.882.842	No
201287-0080	Chamisero S.A.	24/07/08	3.340.556	37.585	2.175.419	7,22	8	Trimestral	UF	1.220.847	(45.856)	2.119.709	No
2176-24	Inmobiliaria Avantuen S.A.	25/08/08	641.761	2.731	2.731	5,50	20	Mensual	UF	165.027	(15.454)	476.734	No
202000-0001	Soc. A.G. Vista Hermosa Ltda.	27/08/08	695.771	9.581	368.023	6,50	3	Trimestral	UF	95.064	(6.581)	600.706	No
23800-232	Inmob. Castaños Vizc. Ltda.	12/09/08	449.156	2.027	2.027	7,50	2	Mensual	UF	54.663	(5.173)	394.493	No
2110-252	Inmobiliaria Gama S.A.	23/12/08	440.770	22.038	1.069	8,00	5	Trimestral	UF	78.314	(449)	362.455	No
Subtotal			52.849.253		18.690.900					20.473.428	(3.468.458)	32.375.824	
II	No Urbanos		-		-					-	-	-	
Subtotal			-		-					-	-	-	
Totales			52.849.253		18.690.900					20.473.428	(3.468.458)	32.375.824	

EUROAMERICA SEGUROS DE VIDA S.A.

Notas a los Estados Financieros
al 31 de diciembre de 2009 y 2008

Nota 11 Operaciones de Cobertura de Riesgo Financiero

De acuerdo a lo señalado en Nota 2(o), la Compañía mantiene vigentes, para cada ejercicio, los siguientes contratos de forward y swaps:

CONTRATOS DE FORWARD 31/12/2009

Contrapartes de la operación							Características de las operación						Información de Valorización					
Objetivo del contrato	Tipo de operación	Folio operación	Ítem operación	Nombre	Nacionalidad	Clasificación de riesgo	Activo objeto	Nominales	Moneda	Precio forward	Fecha de la operación	Fecha de vencimiento del contrato	Valor de mercado del activo objeto a la fecha de información M\$	Precio Spot a la fecha de la información	Precio forward cotizado en mercado a la fecha de la información	Tasa de descuento de flujos	Valor razonable del contrato forward a la fecha de información M\$	Origen de información
Cobertura	Compra	1337	1	EuroAmerica CB S.A.	Chile	A+	US\$	450.000	US\$	555,85	07/09/01	07/09/11	227.387	507,10	505,30	0,208	(11.649)	Bloomberg
Cobertura	Compra	1424	1	Banco Security	Chile	AA	US\$	450.000	US\$	506,70	12/11/09	12/02/10	228.361	507,10	507,47	(0,608)	482	Bloomberg
Cobertura	Compra	1428	1	Banco Security	Chile	AA	US\$	1.000.000	US\$	498,00	13/11/09	13/08/10	508.365	507,10	508,37	(0,398)	13.349	Bloomberg
Cobertura	Compra	1441	1	Banco Corpbanca	Chile	AA	US\$	280.000	US\$	493,30	19/11/09	28/04/10	142.242	507,10	508,01	(0,545)	4.366	Bloomberg
Cobertura	Compra	1444	1	Deutsche Bank Chile	Chile	AA+	US\$	1.000.000	US\$	494,20	19/11/09	17/02/10	507.513	507,10	507,51	(0,608)	13.642	Bloomberg
Cobertura	Compra	1497	1	HSBC Bank Chile	Chile	AAA	US\$	4.000.000	US\$	495,60	11/12/09	08/01/10	2.028.675	507,10	507,17	(0,608)	46.452	Bloomberg
Cobertura	Compra	1501	1	Deutsche Bank Chile	Chile	AA+	US\$	3.500.000	US\$	494,44	11/12/09	08/01/10	1.775.091	507,10	507,17	(0,608)	44.705	Bloomberg
Cobertura	Compra	1513	1	EuroAmerica CB S.A.	Chile	A+	US\$	2.000.000	US\$	501,80	17/12/09	15/01/10	1.014.458	507,10	507,23	(0,608)	11.037	Bloomberg
Cobertura	Compra	1515	1	Banco BCI	Chile	AA	UF	500.000	UF	20.815,00	22/12/09	07/05/10	10.392.435	20.942,88	20.784,87	2,170	(15.065)	Bloomberg
Cobertura	Compra	1516	1	Banco Corpbanca	Chile	AA	UF	500.000	UF	20.855,00	23/12/09	09/06/10	10.420.054	20.942,88	20.840,11	1,113	(7.446)	Bloomberg
Cobertura	Compra	1524	1	Scotiabank Sud Americano	Chile	AA	US\$	4.000.000	US\$	506,35	30/12/09	29/01/10	2.029.397	507,10	507,35	(0,608)	4.791	Bloomberg
Total								17.680.000					29.273.978				104.664	
Cobertura	Venta	1187	1	EuroAmerica CB S.A.	Chile	A+	US\$	500.000	US\$	541,70	02/07/09	04/01/10	253.567	507,10	507,13	(0,608)	17.271	Bloomberg
Cobertura	Venta	1425	1	EuroAmerica CB S.A.	Chile	A+	US\$	450.000	US\$	506,80	12/11/09	12/02/10	228.361	507,10	507,47	(0,608)	(437)	Bloomberg
Cobertura	Venta	1429	1	EuroAmerica CB S.A.	Chile	A+	US\$	1.000.000	US\$	498,00	13/11/09	13/08/10	508.365	507,10	508,37	(0,398)	(13.349)	Bloomberg
Cobertura	Venta	1443	1	EuroAmerica CB S.A.	Chile	A+	US\$	1.000.000	US\$	494,30	19/11/09	17/02/10	507.513	507,10	507,51	(0,608)	(13.542)	Bloomberg
Cobertura	Venta	1498	1	EuroAmerica CB S.A.	Chile	A+	US\$	4.000.000	US\$	495,70	11/12/09	08/01/10	2.028.675	507,10	507,17	(0,608)	(46.052)	Bloomberg
Cobertura	Venta	1502	1	EuroAmerica CB S.A.	Chile	A+	US\$	3.500.000	US\$	494,54	11/12/09	08/01/10	1.775.091	507,10	507,17	(0,608)	(44.355)	Bloomberg
Cobertura	Venta	1512	1	EuroAmerica CB S.A.	Chile	A+	US\$	2.000.000	US\$	500,10	17/12/09	15/01/10	1.014.458	507,10	507,23	(0,608)	(14.437)	Bloomberg
Cobertura	Venta	1517	1	HSBC Bank Chile	Chile	AAA	EUR	2.000.000	EUR	1,44	24/12/09	29/01/10	1.453.450	1,43	1,43	1,433	4.874	Bloomberg
Cobertura	Venta	1518	1	HSBC Bank Chile	Chile	AAA	US\$	1.300.000	US\$	506,70	24/12/09	07/01/10	659.308	507,10	507,16	(0,608)	(649)	Bloomberg
Cobertura	Venta	1522	1	Banco Internacional	Chile	AA	US\$	1.500.000	US\$	506,25	28/12/09	15/01/10	760.843	507,10	507,23	(0,608)	(1.604)	Bloomberg
Cobertura	Venta	1523	1	Scotiabank Sud Americano	Chile	AA	US\$	1.000.000		506,00	29/12/09	12/01/10	507.203	507,10	507,20	(0,608)	(1.273)	Bloomberg
Total								18.250.000					9.696.834				(113.553)	

EUROAMERICA SEGUROS DE VIDA S.A.

Notas a los Estados Financieros
al 31 de diciembre de 2009 y 2008

Nota 11 Operaciones de Cobertura de Riesgo Financiero, Continuación

CONTRATOS DE SWAPS 31/12/2009

OBJETIVO DEL CONTRATO	FOLIO OPERACIÓN	ITEM OPERACIÓN	CONTRAPARTES DE LA OPERACIÓN				CARACTERÍSTICAS DE LA OPERACIÓN							INFORMACIÓN DE VALORIZACIÓN							VALOR RAZONABLE DEL CONTRATO SWAP A LA FECHA DE INFORMACIÓN MS	ORIGEN DE LA INFORMACIÓN
			NOMBRE	NACIONALIDAD	CLASIFICACIÓN DE RIESGO	NOMINALES POSICIÓN LARGA	NOMINALES POSICIÓN CORTA	MONEDA POSICIÓN LARGA	MONEDA POSICIÓN CORTA	TIPO CAMBIO CONTRATO	TASA POSICIÓN LARGA	TASA POSICIÓN CORTA	FECHA DE LA OPERACIÓN	FECHA DE VENCIMIENTO DEL CONTRATO	VALOR DE MERCADO DEL ACTIVO OBJETO A LA FECHA DE INFORMACIÓN MS	TIPO CAMBIO MERCADO	TASA MERCADO POSICIÓN LARGA	TASA MERCADO POSICIÓN CORTA	VALOR PRESENTE POSICIÓN LARGA MS	VALOR PRESENTE POSICIÓN CORTA MS		
COBER 1512	282	1	BANCO SANTANDER	Chile	AA	112.971	3.000.000	UF	PROM	0,00	6,00	7,50	03-08-04	25-03-14	1.521.300	507,10	6,474	8,050	2.371.327	1.530.248	841.079	Bloomberg
COBER 1512	288	1	CSFB CAYMAN ISLAND	Islas Caimán	A+1	74.731	2.000.000	UF	PROM	0,00	7,15	8,63	27-05-04	01-08-15	1.014.200	507,10	6,356	8,099	1.676.219	1.081.196	595.112	Bloomberg
COBER 1512	289	1	BANCO SANTANDER	Chile	AA	75.604	2.000.000	UF	PROM	0,00	6,99	8,63	31-07-05	01-08-15	1.014.200	507,10	6,424	8,146	1.078.976	598.986		Bloomberg
COBER 1512	290	1	BANCO SANTANDER	Chile	AA	75.901	2.000.000	UF	PROM	0,00	6,99	8,63	31-07-05	01-08-15	1.014.200	507,10	6,418	8,082	1.684.980	1.081.796	603.184	Bloomberg
COBER 1512	291	1	BANCO SANTANDER	Chile	AA	114.543	3.000.000	UF	PROM	0,00	7,10	8,63	31-07-05	01-08-15	1.521.300	507,10	6,301	7,883	2.569.142	1.625.956	933.186	Bloomberg
COBER 1512	293	1	CSFB International	Gran Bretaña	A+1	237.100	7.000.000	UF	PROM	0,00	6,35	7,40	01-02-05	01-12-16	3.549.700	507,10	5,314	6,355	5.304.881	3.795.197	1.509.684	Bloomberg
COBER 1512	295	1	CSFB International	Gran Bretaña	A+1	67.255	2.000.000	UF	PROM	0,00	5,72	7,50	02-06-05	25-03-14	1.014.200	507,10	5,264	7,139	1.457.616	1.052.052	405.564	Bloomberg
COBER 1512	296	1	BANCO SANTANDER	Chile	AA	60.543	2.000.000	UF	PROM	0,00	5,32	7,38	12-09-05	15-01-14	1.014.200	507,10	4,153	6,206	1.355.292	1.093.595	261.697	Bloomberg
COBER 1512	297	1	BANCO SANTANDER	Chile	AA	60.843	2.000.000	UF	PROM	0,00	5,75	7,75	24-06-05	1.014.200	1.014.200	507,10	5,775	7,894	1.280.878	1.015.784	265.095	Bloomberg
COBER 1512	298	1	CSFB CAYMAN ISLAND	Islas Caimán	A+1	89.699	3.000.000	UF	PROM	0,00	5,52	7,50	30-09-05	25-03-14	1.521.300	507,10	5,071	7,052	1.942.369	1.582.742	359.627	Bloomberg
COBER 1512	299	1	CSFB CAYMAN ISLAND	Islas Caimán	A+1	59.688	2.000.000	UF	PROM	0,00	5,68	7,50	07-10-05	25-03-14	1.014.200	507,10	5,765	7,655	1.268.670	1.033.825	234.845	Bloomberg
COBER 1512	300	1	CSFB CAYMAN ISLAND	Islas Caimán	A+1	89.862	3.000.000	UF	PROM	0,00	6,07	7,50	17-10-05	25-03-14	1.521.300	507,10	5,983	7,637	1.924.352	1.551.685	372.667	Bloomberg
COBER 1512	301	1	HSBC BANK USA	Estados Unidos	AA+1	30.187	1.000.000	UF	PROM	0,00	6,00	7,38	13-10-05	15-01-14	507.100	507,10	5,107	6,318	671.382	544.811	126.571	Bloomberg
COBER 1512	302	1	HSBC BANK USA	Estados Unidos	AA+1	60.373	2.000.000	UF	PROM	0,00	6,00	7,38	13-10-05	15-01-14	1.014.200	507,10	5,440	6,672	1.327.729	1.077.140	250.589	Bloomberg
COBER 1512	303	1	HSBC BANK USA	Estados Unidos	AA+1	30.177	1.000.000	UF	PROM	0,00	6,00	7,50	17-10-05	26-03-14	507.100	507,10	6,073	7,676	642.326	516.443	125.883	Bloomberg
COBER 1512	458	1	HSBC BANK USA	Estados Unidos	AA+1	29.389	1.000.000	UF	PROM	0,00	5,42	7,50	05-01-07	15-09-17	507.100	507,10	3,994	6,900	686.039	565.155	120.884	Bloomberg
COBER 1512	510	1	CSFB International	Gran Bretaña	A+1	282.115	10.000.000	UF	PROM	0,00	5,20	7,88	08-05-07	14-02-22	5.071.000	507,10	5,421	7,758	6.083.359	5.265.048	818.311	Bloomberg
COBER 1512	528	1	HSBC BANK USA	Estados Unidos	AA+1	28.271	1.000.000	UF	PROM	0,00	5,93	8,35	17-05-07	25-03-14	507.100	507,10	4,028	6,333	627.472	540.337	87.135	Bloomberg
COBER 1512	537	1	BANCO SANTANDER	Chile	AA	16.943	595.000	UF	PROM	0,00	4,02	6,25	30-05-07	01-02-27	301.723	507,10	4,210	6,795	406.851	347.702	59.149	Bloomberg
COBER 1512	540	1	CSFB CAYMAN ISLAND	Islas Caimán	A+1	141.567	5.000.000	UF	PROM	0,00	5,16	7,50	25-06-07	01-08-13	2.535.500	507,10	4,413	6,984	3.189.884	2.740.641	449.243	Bloomberg
COBER 1512	595	1	HSBC BANK USA	Estados Unidos	AA+1	55.895	2.000.000	UF	PROM	0,00	7,36	9,75	26-07-07	23-01-17	1.014.200	507,10	4,318	6,635	1.173.115	1.025.821	147.294	Bloomberg
COBER 1512	602	1	BANCO SANTANDER	Chile	AA	55.879	2.000.000	UF	PROM	0,00	4,57	6,62	27-07-07	25-03-14	1.014.200	507,10	4,742	7,262	1.204.357	1.043.982	160.395	Bloomberg
COBER 1512	650	1	BARCLAYS CAPITAL	Gran Bretaña	A+1	104.214	4.000.000	UF	PROM	0,00	4,65	6,62	05-10-07	30-12-14	2.028.400	507,10	5,401	7,813	2.374.842	2.201.401	173.441	Bloomberg
COBERTURA	292	1	BANCO SANTANDER	Chile	AA	75.314	2.000.000	UF	PROM	0,00	7,00	8,63	03-08-04	01-08-15	1.014.200	507,10	2,156	2,753	2.024.123	1.357.923	666.200	Bloomberg
COBERTURA	304	1	HSBC BANK USA	Estados Unidos	AA+1	29.889	1.000.000	UF	PROM	0,00	5,70	5,00	07-11-05	05-11-17	507.100	507,10	1,952	2,541	493.348	493.348	84.970	Bloomberg
COBERTURA	305	1	HSBC BANK USA	Estados Unidos	AA+1	29.889	1.000.000	UF	PROM	0,00	5,70	5,00	07-11-05	05-11-17	507.100	507,10	1,952	2,541	578.338	493.348	84.970	Bloomberg
COBERTURA	306	1	HSBC BANK USA	Estados Unidos	AA+1	58.546	2.000.000	UF	PROM	0,00	5,75	5,00	17-11-05	06-11-17	1.014.200	507,10	1,952	2,541	1.134.069	986.699	147.370	Bloomberg
COBERTURA	307	1	HSBC BANK USA	Estados Unidos	AA+1	29.273	1.000.000	UF	PROM	0,00	5,75	5,00	05-11-05	05-11-17	507.100	507,10	1,952	2,541	567.035	493.348	73.686	Bloomberg
COBERTURA	331	1	CSFB International	Gran Bretaña	A+1	88.188	3.000.000	UF	PROM	0,00	5,62	7,50	11-09-06	25-03-14	1.521.300	507,10	2,947	1,630	2.141.674	1.916.012	225.662	Bloomberg
COBERTURA	476	1	HSBC BANK USA	Estados Unidos	AA+1	58.307	2.000.000	UF	USS	0,00	5,47	7,75	20-03-07	20-03-16	1.014.200	507,10	2,231	3,532	1.446.974	1.149.735	297.239	Bloomberg
COBERTURA	503	1	CSFB International	Gran Bretaña	A+1	146.421	5.000.000	UF	USS	0,00	5,18	7,50	25-04-07	20-06-17	2.535.500	507,10	2,336	3,954	3.739.300	2.939.064	800.236	Bloomberg
COBERTURA	854	1	HSBC BANK USA	Estados Unidos	AA+1	249.020	10.000.000	UF	PROM	0,00	4,98	7,50	07-08-08	01-04-11	5.071.000	507,10	2,479	0,101	5.746.142	5.581.335	164.807	Bloomberg
COBERTURA	855	1	BARCLAYS CAPITAL	Gran Bretaña	A+1	5.195.000.000	10.000.000	CLP	USS	0,00	4,98	7,50	20-08-08	20-08-13	5.071.000	507,10	0,433	1,410	5.203.193	5.355.821	(152.628)	Bloomberg
COBERTURA	857	1	BARCLAYS CAPITAL	Gran Bretaña	A+1	126.096	5.000.000	UF	PROM	0,00	5,36	8,19	20-08-08	01-04-11	2.535.500	507,10	(2,478)	0,101	2.912.859	2.790.667	122.192	Bloomberg
COBERTURA	872	1	BANCO BBVA CHILE	Chile	AA	102.098	4.550.000	UF	PROM	0,00	5,50	8,34	14-04-08	25-03-14	2.307.305	507,10	2,057	1,630	2.438.676	2.905.951	(467.275)	Bloomberg
COBERTURA	873	1	BANCO BBVA CHILE	Chile	AA	42.402	1.875.000	UF	PROM	0,00	6,32	3,67	14-04-08	25-03-14	950.813	507,10	2,057	1,630	1.004.925	1.197.507	(192.583)	Bloomberg
COBERTURA	950	1	DEUTSCHE BANK CHILE	Chile	AA	260.000	2.600.000	UF	UF	0,00	1,58	1,58	09-01-09	09-01-17	5.441.623	20.942,88	0,147	2,357	5.448.994	5.226.657	222.337	Bloomberg
COBERTURA	1065	1	DEUTSCHE BANK AG	Gran Bretaña	AA+1	6.170.000.000	10.000.000	CLP	USS	0,00	1,81	1,81	03-03-09	07-03-11	5.071.000	507,10	0,430	0,140	6.178.266	5.136.198	1.042.068	Bloomberg
COBERTURA	1094	1	DEUTSCHE BANK AG	Gran Bretaña	AA+1	8.000.000	4.636.000.000	CLP	USS	0,00	1,69	1,69	08-04-09	13-04-17	4.056.800	1.090	1,098	1.090	4.083.172	4.640.250	(557.078)	Bloomberg
COBERTURA	1095	1	DEUTSCHE BANK AG	Gran Bretaña	AA+1	2.888.750.000	5.000.000	CLP	USS	0,00	1,68	1,68	13-04-09	15-04-10	2.535.500	507,10	0,430	0,566	2.891.368	2.537.676	353.692	Bloomberg
COBERTURA	1370	1	DEUTSCHE BANK CHILE	Chile	AA	5.477.500.000	10.000.000	CLP	USS	0,00	0,63	0,63	20-09-09	03-10-11	5.071.000	507,10	(1,683)	0,253	5.454.370	5.217.174	237.196	Bloomberg
COBERTURA	1371	1	DEUTSCHE BANK AG	Gran Bretaña	AA+1	2.738.750.000	5.000.000	CLP	USS	0,00	0,63	0,63	20-09-09	03-10-11	2.535.500	507,10	0,424	0,253	2.741.643	2.608.587	133.056	Bloomberg
INVERSION	1348	1	BARCLAYS CAPITAL	Gran Bretaña	A+1	20.000.000.000	20.000.000.000	CLP	CLP	0,00	4,70	4,70	09-09-09	09-09-14	20.000.000	1,00	5,840	5,840	19.428.856	20.026.434	(597.580)	Bloomberg
INVERSION	1399	1	DEUTSCHE BANK AG	Gran Bretaña	AA+1	10.000.000.000	10.000.000.000	CLP	CLP	0,00	5,20	5,20	16-10-09	20-10-14	10.000.000	1,00	5,869	5,870	9.890.661	10.008.340	(117.679)	Bloomberg
INVERSION	1400	1	DEUTSCHE BANK CHILE	Chile	AA	5.000.000.000	5.000.000.000	CLP	CLP	0,00	5,20	5,20	16-10-09	20-10-14	5.000.000	1,00	5,869	5,870	4.945.330	5.004.170	(58.840)	Bloomberg
						39.777.280.000									116.809.671				133.479.311	121.467.609	12.011.639	

EUROAMERICA SEGUROS DE VIDA S.A.

Notas a los Estados Financieros
al 31 de diciembre de 2009 y 2008

Nota 11 Operaciones de cobertura de riesgo financiero, Continuación

CONTRATOS DE FORWARD 31/12/2008

OBJETIVO DEL CONTRATO	TIPO DE OPERACIÓN	FOLIO OP.	ITEM OP.	CONTRAPARTES DE LA OPERACIÓN			CARACTERÍSTICAS DE LA OPERACIÓN						INFORMACIÓN DE VALORIZACIÓN						
				NOMBRE	NACIONALIDAD	CLASIF. DE RIESGO	ACTIVO OBJETO	NOMINALES	MONEDA	PRECIO FORWARD	FECHA DE LA OPERACIÓN	FECHA DE VENCIMIENTO DEL CONTRATO	VALOR DE MERCADO DEL ACTIVO OBJETO A LA FECHA DE INFORMACIÓN M\$	PRECIO SPOT A LA FECHA DE LA INFORMACIÓN	PRECIO FORWARD COTIZADO EN MERCADO A LA FECHA DE LA INFORMACIÓN	TASA DE DESCUENTO DE FLUJOS	VALOR RAZONABLE DEL CONTRATO FORWARD A LA FECHA DE INFORMACIÓN M\$	ORIGEN DE INFORMACIÓN	
COBERTURA	Compra	878	1	EURO CB	Chile	A	US\$	300.000	US\$	678,40	24-10-08	10-04-09	185.515		636,45	636,45	2,038	(9.820)	Bloomberg
COBERTURA	Compra	888	1	EURO CB	Chile	A	US\$	250.000	US\$	671,80	29-10-08	15-01-09	155.324		636,45	636,45	2,038	(8.326)	Bloomberg
COBERTURA	Compra	891	1	EURO CB	Chile	A	US\$	250.000	US\$	634,30	05-11-08	02-02-09	155.170		636,45	636,45	2,038	1.148	Bloomberg
COBERTURA	Compra	931	1	CHI	Chile	AA	US\$	1.000.000	US\$	638,69	17-12-08	12-01-09	621.399		636,45	636,45	2,038	(1.271)	Bloomberg
TOTAL								1.800.000					1.117.408					(18.269)	
COBERTURA	Venta	903	1	DEUTSCHE	Chile	AA+	US\$	250.000	US\$	645,60	14-11-08	15-01-09	155.324		636,45	636,45	2,038	1.944	Bloomberg
COBERTURA	Venta	904	1	DEUTSCHE	Chile	AA+	US\$	250.000	US\$	646,80	14-11-08	02-02-09	155.170		636,45	636,45	2,038	1.887	Bloomberg
COBERTURA	Venta	905	1	BCI	Chile	AA	UF	500.000	UF	21.345,00	18-11-08	09-03-09	10.297.195	21.452,57	21.452,57	9,882	(2.572)	Bloomberg	
COBERTURA	Venta	906	1	BCI	Chile	AA	UF	300.000	UF	21.340,00	18-11-08	09-03-09	6.178.317	21.452,57	21.452,57	9,882	(2.990)	Bloomberg	
COBERTURA	Venta	908	1	BCI	Chile	AA	UF	300.000	UF	21.370,00	21-11-08	09-03-09	6.178.317	21.452,57	21.452,57	9,882	5.691	Bloomberg	
COBERTURA	Venta	916	1	CHI	Chile	AA	US\$	3.700.000	US\$	672,30	02-12-08	12-01-09	2.299.177		636,45	636,45	2,038	125.940	Bloomberg
COBERTURA	Venta	917	1	SEC	Chile	AA	US\$	6.000.000	US\$	674,50	01-12-08	12-01-09	3.728.396		636,45	636,45	2,038	217.096	Bloomberg
COBERTURA	Venta	930	1	DEUTSCHE	Chile	AA+	US\$	800.000	US\$	648,05	15-12-08	12-01-09	497.119		636,45	636,45	2,038	8.317	Bloomberg
COBERTURA	Venta	936	1	CHI	Chile	AA	US\$	474.000	US\$	635,40	22-12-08	26-01-09	294.315		636,45	636,45	2,038	(1.420)	Bloomberg
COBERTURA	Venta	937	1	SCO	Chile	AA	US\$	2.000.000	US\$	633,20	29-12-08	12-01-09	1.242.799		636,45	636,45	2,038	(8.163)	Bloomberg
TOTAL								14.574.000					31.026.129					345.730	

EUROAMERICA SEGUROS DE VIDA S.A.

Notas a los Estados Financieros
al 31 de diciembre de 2009 y 2008

Nota 11 Operaciones de Cobertura de Riesgo Financiero, Continuación

CONTRATOS DE SWAPS 31/12/2008

OBJETIVO DEL CONTRATO	FOLIO OP.	ITEM OP.	CONTRAPARTES DE LA OPERACIÓN			CARACTERÍSTICAS DE LA OPERACIÓN							INFORMACIÓN DE VALORIZACIÓN							VALOR RAZONABLE DEL CONTRATO SWAP A LA FECHA DE INFORMACIÓN MS	ORIGEN DE LA INFORMACIÓN		
			NOMBRE	NACIONALIDAD	CLASIF. DE RIESGO	NOMINALES POSICIÓN LARGA	NOMINALES POSICIÓN CORTA	MONEDA POSICIÓN LARGA	MONEDA POSICIÓN CORTA	TIPO CAMBIO CONTRATO	TASA POSICIÓN LARGA	TASA POSICIÓN CORTA	FECHA DE LA OPERACIÓN	FECHA DE VENCIMIENTO DEL CONTRATO	VALOR DE MERCADO DEL CONTRATO A LA FECHA DE INFORMACIÓN MS	TIPO CAMBIO MERCADO	TASA MERCADO POSICIÓN LARGA	TASA MERCADO POSICIÓN CORTA	VALOR PRESENTE POSICIÓN LARGA MS			VALOR PRESENTE POSICIÓN CORTA MS	
COBERTURA	304	304	HSBC BANK	Estados Unidos	AA+1	29.889,39	1.000.000,00	UF	US\$	0,00	5,70	5,00	07/11/2005	05/11/2017	621.812	636,45	2.7639	3.9588	553.029	564.850	(11.821)	Bloomberg	
COBERTURA	305	305	HSBC BANK	Estados Unidos	AA+1	29.889,39	1.000.000,00	UF	US\$	0,00	5,70	5,00	07/11/2005	05/11/2017	621.812	636,45	2.7639	3.9587	553.029	565.153	(12.124)	Bloomberg	
COBERTURA	309	309	CSFB CAYMA	Islas Caimán	A+1	49.375,97	1.100.000,00	UF	US\$	0,00	2,24	8,50	31/07/2005	01/04/2009	683.993	636,45	3.3700	3.2300	1.035.122	709.533	325.589	Bloomberg	
COBERTURA	310	310	STD	Chile	AA	1.100.000,00	43.869,45	UF	US\$	0,00	7,40	8,50	31/07/2005	01/04/2009	683.993	636,45	3.2300	3.3700	709.533	890.523	(180.990)	Bloomberg	
COBERTURA	476	476	HSBC BANK USA	Estados Unidos	AA+1	58.307,34	2.000.000,00	UF	US\$	0,00	5,36	8,19	20/03/2007	20/03/2016	1.391.813	636,45	5.3600	3.2300	1.461.735	1.391.813	69.922	Bloomberg	
COBERTURA	503	503	CSFB International	Gran Bretaña	A+1	146.421,37	5.000.000,00	UF	US\$	0,00	5,50	8,34	25/04/2007	20/06/2017	3.575.626	636,45	5.5000	3.2300	3.808.850	3.575.626	233.225	Bloomberg	
COBERTURA	537	537	STD	Chile	AA	16.942,97	595.000,00	UF	US\$	0,00	5,20	7,88	30/05/2007	01/02/2027	369.978	636,45	2.7978	4.4273	408.933	427.734	(18.801)	Bloomberg	
COBERTURA	602	602	STD	Chile	AA	55.878,58	2.000.000,00	UF	US\$	0,00	5,16	7,50	27/07/2007	25/03/2014	1.243.623	636,45	2.7557	3.9941	1.209.067	1.282.429	(73.363)	Bloomberg	
COBERTURA	747	847	BANCO BCI	Chile	AA	500.000,00	500.000,00	UF	UF	0,00	1,27	6,30	11/03/2008	09/03/2009	6.244.088	636,45	1.2700	7.0390	5.203.722	6.244.088	(1.040.366)	Bloomberg	
COBERTURA	855	855	BARCLAYS CAPITAL	Gran Bretaña	A+1	5.195.000.000,00	10.000.000,00	CLP	US\$	0,00	6,32	3,67	20/08/2008	20/08/2013	6.254.448	636,45	8.0872	3.6662	5.226.181	6.254.448	(1.028.267)	Bloomberg	
COBERTURA	873	873	BBVA	Chile	AA	42.402,00	1.875.000,00	UF	US\$	0,00	4,98	7,50	14/04/2008	25/03/2014	1.165.897	636,45	2.7178	3.9394	960.241	1.266.758	(306.517)	Bloomberg	
COBER.1512	282	282	STD	Chile	AA	112.970,87	3.000.000,00	UF	US\$	0,00	6,00	7,50	03/08/2004	25/03/2014	1.865.435	636,45	6.4738	8.0502	2.366.728	1.871.413	495.315	Bloomberg	
COBER.1512	288	288	CSFB CAYMA	Islas Caimán	A+1	74.731,40	2.000.000,00	UF	US\$	0,00	7,15	8,63	27/05/2004	01/08/2015	1.243.623	636,45	6.3557	8.0975	1.686.987	1.330.875	356.111	Bloomberg	
COBER.1512	289	289	STD	Chile	AA	75.604,30	2.000.000,00	UF	US\$	0,00	6,99	8,63	31/07/2005	01/08/2015	1.243.623	636,45	6.4244	8.1458	1.686.382	1.327.897	358.485	Bloomberg	
COBER.1512	290	290	STD	Chile	AA	75.900,84	2.000.000,00	UF	US\$	0,00	6,99	8,63	31/07/2005	01/08/2015	1.243.623	636,45	6.4184	8.0819	1.693.498	1.331.839	361.659	Bloomberg	
COBER.1512	291	291	STD	Chile	AA	114.543,05	3.000.000,00	UF	US\$	0,00	7,10	8,63	31/07/2005	01/08/2015	1.865.435	636,45	6.3014	7.8830	2.585.736	2.016.323	569.413	Bloomberg	
COBER.1512	292	292	STD	Chile	AA	75.313,92	2.000.000,00	UF	US\$	0,00	7,00	8,63	03/08/2004	01/08/2015	1.243.623	636,45	5.8494	7.4273	1.729.572	1.373.180	356.392	Bloomberg	
COBER.1512	293	293	CSFB INT	Gran Bretaña	A+1	237.100,41	7.000.000,00	UF	US\$	0,00	6,35	7,40	01/02/2005	01/12/2016	4.352.682	636,45	5.3142	6.3545	5.345.980	4.684.827	661.154	Bloomberg	
COBER.1512	295	295	CSFB INT	Gran Bretaña	A+1	67.254,78	2.000.000,00	UF	US\$	0,00	5,72	7,50	02/06/2005	25/03/2014	1.243.623	636,45	5.2635	7.1392	1.464.473	1.294.311	170.162	Bloomberg	
COBER.1512	296	296	STD	Chile	AA	60.542,53	2.000.000,00	UF	US\$	0,00	5,32	7,38	12/09/2005	15/01/2014	1.243.623	636,45	4.1533	6.2062	1.368.979	1.352.762	16.217	Bloomberg	
COBER.1512	297	297	STD	Chile	AA	60.843,33	2.000.000,00	UF	US\$	0,00	5,75	7,75	28/09/2005	24/06/2020	1.243.623	636,45	5.7747	7.8938	1.282.279	1.245.633	36.646	Bloomberg	
COBER.1512	298	298	CSFB CAYMA	Islas Caimán	A+1	89.699,15	3.000.000,00	UF	US\$	0,00	5,52	7,50	30/09/2005	25/03/2014	1.865.435	636,45	5.0707	7.0524	1.951.406	1.948.326	3.080	Bloomberg	
COBER.1512	299	299	CSFB CAYMA	Islas Caimán	A+1	59.687,70	2.000.000,00	UF	US\$	0,00	5,68	7,50	07/10/2005	25/03/2014	1.243.623	636,45	5.7650	7.6552	1.269.620	1.267.572	2.047	Bloomberg	
COBER.1512	300	300	CSFB CAYMA	Islas Caimán	A+1	89.861,90	3.000.000,00	UF	US\$	0,00	6,07	7,50	17/10/2005	25/03/2014	1.865.435	636,45	5.9832	7.6371	1.928.303	1.902.746	25.557	Bloomberg	
COBER.1512	301	301	HSBC BANK	Estados Unidos	AA+1	30.186,56	1.000.000,00	UF	US\$	0,00	6,00	7,38	13/10/2005	15/01/2014	621.812	636,45	5.1068	6.3175	676.682	673.420	3.263	Bloomberg	
COBER.1512	302	302	HSBC BANK	Estados Unidos	AA+1	60.373,04	2.000.000,00	UF	US\$	0,00	6,00	7,38	13/10/2005	15/01/2014	1.243.623	636,45	5.4395	6.6715	1.334.992	1.328.235	6.757	Bloomberg	
COBER.1512	303	303	HSBC BANK	Estados Unidos	AA+1	30.176,83	1.000.000,00	UF	US\$	0,00	6,00	7,50	17/10/2005	26/03/2014	621.812	636,45	6.0730	7.6761	642.905	633.124	9.781	Bloomberg	
COBER.1512	306	306	HSBC BANK	Estados Unidos	AA+1	58.545,85	2.000.000,00	UF	US\$	0,00	5,75	5,00	17/11/2005	06/11/2017	1.243.623	636,45	6.7869	7.9589	1.075.576	1.130.308	(54.732)	Bloomberg	
COBER.1512	307	307	HSBC BANK	Estados Unidos	AA+1	29.272,93	1.000.000,00	UF	US\$	0,00	5,75	5,00	17/11/2005	05/11/2017	621.812	636,45	6.9198	8.0915	535.210	562.558	(27.347)	Bloomberg	
COBER.1512	331	331	CSFB INT	Gran Bretaña	A+1	88.187,50	3.000.000,00	US\$	UF	0,00	5,62	7,50	11/09/2006	25/03/2014	1.865.435	636,45	5.0128	7.0380	1.932.270	1.949.467	(17.197)	Bloomberg	
COBER.1512	458	458	HSBC BANK	Estados Unidos	AA+1	29.389,20	1.000.000,00	UF	US\$	0,00	5,42	7,50	05/03/2007	15/09/2017	621.812	636,45	3.9583	6.0682	693.233	698.760	(5.527)	Bloomberg	
COBER.1512	510	510	CSFB INT	Gran Bretaña	A+1	282.114,83	10.000.000,00	UF	US\$	0,00	5,47	7,75	08/05/2007	14/02/2022	6.218.117	636,45	5.4207	7.7584	6.092.226	6.460.036	(367.811)	Bloomberg	
COBER.1512	528	528	HSBC BANK	Estados Unidos	AA+1	28.270,89	1.000.000,00	UF	US\$	0,00	5,18	7,50	17/05/2007	25/03/2014	621.812	636,45	4.0275	6.3533	633.764	668.263	(34.499)	Bloomberg	
COBER.1512	560	560	CSFB CAYMA	Islas Caimán	A+1	141.567,42	5.000.000,00	UF	US\$	0,00	5,93	8,35	25/06/2007	01/08/2013	3.109.058	636,45	4.4129	6.9840	3.230.879	3.395.047	(164.168)	Bloomberg	
COBER.1512	595	595	HSBC BANK	Estados Unidos	AA+1	55.894,73	2.000.000,00	UF	US\$	0,00	4,02	6,25	26/07/2007	23/01/2017	1.243.623	636,45	4.3175	6.6353	1.171.918	1.255.801	(83.883)	Bloomberg	
COBER.1512	650	650	BARCLAYS	Gran Bretaña	A+1	104.214,40	4.000.000,00	UF	US\$	0,00	7,36	9,75	05/10/2007	30/12/2014	2.487.247	636,45	5.4012	7.8127	2.409.480	2.733.073	(323.593)	Bloomberg	
COBER.1512	854	854	HSBC BANK	Estados Unidos	AA+1	249.020,15	10.000.000,00	UF	US\$	0,00	4,57	6,62	07/08/2008	01/04/2011	6.218.117	636,45	3.8133	6.1122	5.361.169	6.386.679	(1.025.510)	Bloomberg	
COBER.1512	857	857	BARCLAYS	Gran Bretaña	A+1	126.095,88	5.000.000,00	UF	US\$	0,00	4,65	6,62	20/08/2008	01/04/2011	3.109.058	636,45	3.8731	6.1122	2.716.373	3.193.339	(476.966)	Bloomberg	
COBER.1512	872	872	BBVA	Chile	AA	102.898,00	4.550.000,00	UF	US\$	0,00	4,98	7,50	14/04/2008	25/03/2014	2.829.243	636,45	3.5924	6.0878	2.330.188	3.073.999	(743.811)	Bloomberg	
						112.663.869										77.296.693							

EUROAMERICA SEGUROS DE VIDA S.A.

Notas a los Estados Financieros
al 31 de diciembre de 2009 y 2008

Nota 12 Reservas Técnicas

La Compañía como ente asegurador, de acuerdo a la normativa vigente de la Superintendencia de Valores y Seguros, ha constituido las siguientes reservas:

	2009	2008
	M\$	M\$
Reserva de riesgo en curso	1.853.374	2.165.930
Reserva Matemática	9.623.973	10.406.538
Reserva valor del fondo (*)	122.207.129	85.893.017
Reserva de siniestros por pagar	473.505.393	462.081.283
 Sobrev. e invalidez	 15.436.706	 18.563.495
AFP	18.796.516	19.582.478
Rentas vitalicias	435.480.676	420.305.506
Tradicionales	3.791.495	3.629.804
 Totales	 <u>607.189.869</u>	 <u>560.546.768</u>

* Reserva Valor Fondo incluye Reserva descalce Seguros con CUI.

EUROAMERICA SEGUROS DE VIDA S.A.

Notas a los Estados Financieros
al 31 de diciembre de 2009 y 2008

Nota 13 Cumplimiento Régimen de Inversiones y Endeudamiento

De acuerdo con las normas sobre inversión de las Reservas Técnicas y Patrimonio, la Compañía mantiene las siguientes inversiones y cuentas por cobrar al 31 de diciembre de 2009 y 2008.

	2009 M\$	2008 M\$
Obligación de Invertir las Reservas Técnicas y Patrimonio de Riesgo	633.480.473	587.291.514
Inversiones Representativas de Reservas Técnicas y Patrimonio de Riesgo	656.062.273	595.511.382
<u>Superávit (Déficit)</u>		
Inversiones Representativas de Reservas Técnicas y Patrimonio de Riesgo	22.581.800	8.219.868
Patrimonio neto(*)	48.434.462	37.163.659
Endeudamiento		
Total	10,86	13,67
Financiero	0,48	0,57

(*) Definido en Artículo N°1 Letra c, del DFL N°251 de 1931.

Incluye la aplicación de la Norma de Carácter General N°53 y modificaciones de la circular N°1570 de la Superintendencia de Valores y Seguros, que establece el cálculo del Margen de Solvencia, para la determinación del patrimonio de riesgo.

EUROAMERICA SEGUROS DE VIDA S.A.

Notas a los Estados Financieros
al 31 de diciembre de 2009 y 2008

Nota 14 Activos no Efectivos

En virtud a lo señalado en el Artículo 1° letra (c) del DFL N°251 de 1931 y de conformidad a la Circular N°1570 de la Superintendencia de Valores y Seguros, la Compañía cuenta al 31 de diciembre de 2009 y 2008, con los siguientes activos no efectivos:

Año 2009						
Activo no Efectivo	Cuenta FECU	Activo Inicial M\$	Fecha Inicial	Saldo Activo M\$	Amortización del ejercicio M\$	Plazo de amortización (meses)
		416	Ago. 2006			
		22.046	Abr. 2007			
		361	Abr. 2008			
		402	Jun. 2008			
Programas computacionales	5.11.25.00.00	457	May. 2008	166.810	46.305	36
		1.725	Jul. 2008			
		22.360	Sep. 2008			
		45.498	Oct. 2008			
		6.027	Nov. 2008			
		10.480	Dic. 2008			
		8.014	Ene. 2009			
		3.951	Mar. 2009			
		5.026	Abr. 2009			
		2.680	Ago. 2009			
		3.559	Sep. 2009			
		32.889	Oct. 2009			
		66.178	Nov. 2009			
Derechos, Marcas, Patentes	5.14.42.00.00	681.803	Mar. 2009	481.023	46.929	240
		95.934	Dic. 2005	68.771	11.462	120
Menor valor de inversiones	5.14.44.00.00	99.678	Jun. 2006	76.047	11.699	120
		400.005	Dic. 2005	67.589	24.696	96
Otros	5.14.41.00.00	439.552	Nov. 2006	84.201	78.096	36
		236.910	Jul. 2007	62.518	55.700	36
	Total			<u>1.006.959</u>		

EUROAMERICA SEGUROS DE VIDA S.A.

Notas a los Estados Financieros
al 31 de diciembre de 2009 y 2008

Nota 14 Activos no Efectivos, Continuación

Año 2008						
Activo no Efectivo	Cuenta FECU	Activo Inicial M\$	Fecha Inicial	Saldo Activo M\$	Amortización del ejercicio M\$	Plazo de amortización (meses)
Programas Computacionales	5.11.25.00.00	406	Ago. 2006			
		21.539	Abr. 2007			
		353	Abr. 2008	91.438	15.067	36
		392	Jun. 2008			
		446	May. 2008			
		1.686	Jul. 2008			
		21.846	Sep. 2008			
		44.451	Oct. 2008			
		5.888	Nov. 2008			
		10.239	Dic. 2008			
Derechos, Marcas, Patentes	5.14.42.00.00	666.122	Mar. 2000	527.952	46.929	240
Menor valor de inversiones	5.14.44.00.00	93.727	Dic. 2005	80.233	8.915	120
		97.385	Jun. 2006	87.746	9.750	120
Otros	5.14.41.00.00	390.805	Dic. 2005	323.776	56.659	12
		429.443	Nov. 2006	159.613	53.698	36
		231.461	Jul. 2007	118.218	49.191	36
		Total		1.388.976		

EUROAMERICA SEGUROS DE VIDA S.A.

Notas a los Estados Financieros
al 31 de diciembre de 2009 y 2008

Nota 15 Inversiones en Empresas Relacionadas

Las inversiones en la Sociedad filial valorizada al método del valor patrimonial proporcional, se componen de la siguiente forma:

Año 2009

Sociedades	% Participación	Patrimonio Sociedad M\$	Resultado del ejercicio M\$	Resultado devengado M\$	Valor Patrimonial Proporcional M\$
EuroAmerica Administradora General de Fondos S. A.	99,999996	570.927	213.276	213.275	570.924
Totales	99,999996	570.927	213.276	213.275	570.924

Año 2008

Sociedades	% Participación	Patrimonio Sociedad M\$	Resultado del ejercicio M\$	Resultado devengado M\$	Valor Patrimonial Proporcional M\$
EuroAmerica Administradora General de Fondos S. A.	99,999996	357.650	(119.646)	(119.645)	357.649
Totales	99,999996	357.650	(119.646)	(119.645)	357.649

Este saldo se encuentra formando parte de otros activos

EUROAMERICA SEGUROS DE VIDA S.A.

Notas a los Estados Financieros
al 31 de diciembre de 2009 y 2008

Nota 16 Cambios en el Patrimonio

Los cambios en el patrimonio ocurridos durante los ejercicios de 2009 y 2008, fueron los siguientes:

Año 2009	Saldos al 01/01/2009 M\$	Distrib. Utilidad Ejercicio anterior M\$	Revalorización M\$	Ajustes M\$	Saldos al 31/12/2009 M\$
Capital pagado	14.375.759	-	(330.642)	-	14.045.117
Sobreprecio acciones	2.435.093	-	(56.007)	-	2.379.086
Reservas legales	1.463	-	(34)	-	1.429
Reservas reglamentarias	-	-	-	-	-
Reserva por calce	8.349.588	-	-	(2.938.242)	5.411.346
Reserva descalce seguros CUI	(244.524)	-	-	(58.539)	(303.063)
Utilidades (pérdidas) retenidas	15.960.906	(4.833.538)	(324.239)	-	10.803.129
Utilidades (pérdidas) ejercicio	(1.418.065)	1.418.065	-	17.104.377	17.104.377
Dividendos provisorios	-	-	-	-	-
Patrimonio	39.460.220	(3.415.473)	(710.922)	14.107.596	49.441.421

Año 2008	Saldos al 01/01/2008 M\$	Distrib. Utilidad Ejercicio anterior M\$	Revalorización M\$	Ajustes M\$	Saldos al 31/12/2008 M\$	Año 2008 actualizado M\$
Capital pagado	13.200.881	-	1.174.878	-	14.375.759	14.045.117
Sobreprecio acciones	2.236.082	-	199.011	-	2.435.093	2.379.086
Reservas legales	1.343	-	120	-	1.463	1.429
Reservas reglamentarias	-	-	-	-	-	-
Reserva por calce	6.749.879	-	-	1.599.709	8.349.588	8.157.548
Reserva descalce seguros CUI	(235.811)	-	-	(8.713)	(244.524)	(238.900)
Utilidades (pérdidas) retenidas	10.655.424	3.948.295	1.357.187	-	15.960.906	15.593.805
Utilidades (pérdidas) ejercicio	7.140.301	(7.140.301)	-	(1.418.065)	(1.418.065)	(1.385.450)
Dividendos provisorios	-	-	-	-	-	-
Patrimonio	39.748.099	(3.192.006)	2.731.196	172.931	39.460.220	38.552.635

EUROAMERICA SEGUROS DE VIDA S.A.

Notas a los Estados Financieros
al 31 de diciembre de 2009 y 2008

Nota 16 Cambios en el Patrimonio, Continuación

La última reforma de estatutos de la Compañía, acordada en Junta Extraordinaria de Accionistas de 30 de enero de 1997 y cuya acta consta en la escritura pública del 25 de febrero de 1997, otorgada en Notaria de don Juan Ricardo San Martín Urrejola, aprobada por la Superintendencia de Valores y Seguros mediante Resolución Exenta N°060 del 14 de marzo de 1997. Dicha reforma está referida a lo siguiente:

Aumentar el capital social a M\$8.723.264 (histórico) dividido en 24.900.000 acciones sin valor nominal, dentro del plazo de 3 años contados desde el 30 de enero de 1997. El cual a esta fecha se encuentra suscrito y pagado en su totalidad.

En el mes de abril de 2008, la Junta de Accionistas aprobó la distribución de un dividendo de M\$3.192.006 (histórico), esto corresponde a \$128,19 por cada acción.

En el mes de abril de 2009, la Junta de Accionistas aprobó la distribución de un dividendo de M\$3.415.473 (histórico), esto corresponde a \$137,17 por cada acción.

De acuerdo a lo dispuesto en el artículo 10 de la Ley N°18.046, la revalorización del patrimonio ha sido distribuida proporcionalmente entre las cuentas que lo componen. La revalorización correspondiente al capital pagado modificará de pleno derecho el valor unitario de las acciones una vez que la Junta Ordinaria de Accionistas apruebe los presentes estados financieros.

La participación accionaria es la siguiente:

<u>Accionista</u>	N° Acciones	% Participación
EuroAmerica Asesorías S.A.	24.898.306	99,993
Benjamin I. Davis Clarke	1.694	0,007
Totales	24.900.000	100

EUROAMERICA SEGUROS DE VIDA S.A.

Notas a los Estados Financieros
al 31 de diciembre de 2009 y 2008

Nota 17 Calce de Activos y Pasivos

Corresponde señalar la situación de calce de activos y pasivos de la Compañía a la fecha de presentación de los estados financieros, indicando:

CALCE DE PASIVOS	2009 M\$	2008 M\$
Reserva Técnica Base	<u>459.688.538</u>	<u>448.045.532</u>
Reserva Técnica Financiera	<u>454.277.192</u>	<u>439.887.984</u>
Ajuste Reserva por Calce	<u>5.411.346</u>	<u>8.157.548</u>
Reserva de Descalce Seguros con CUI	<u>(303.063)</u>	<u>(238.900)</u>
Reservas Calce	<u><u>5.108.283</u></u>	<u><u>7.918.648</u></u>

EUROAMERICA SEGUROS DE VIDA S.A.

Notas a los Estados Financieros
al 31 de diciembre de 2009 y 2008

Nota 18 Aplicación Circular 1512 y Aplicación de Tabla de Mortalidad Norma de Carácter General N°178 y Circulares N°1857 y N°1874

La Compañía decidió acogerse a la aplicación de la Circular N°1512 de la Superintendencia de Valores y Seguros a contar del año 2000.

Mediante la Norma de Carácter General N°172, la Superintendencia de Valores y Seguros estableció las tablas de mortalidad RV – 2004, cuya aplicación gradual al cálculo de la reserva técnica financiera de las pólizas con fecha de vigencia anterior al 9 de marzo de 2005 fue regulada a través de la Norma de Carácter General N°178.

Posteriormente, mediante la Norma de Carácter General N°207 la S.V.S. estableció las tablas de Mortalidad MI – 2006 y B – 2006, el Directorio de EuroAmerica Seguros de Vida S.A., ha optado por reconocer la mayor reserva financiera derivada de las nuevas tablas en forma gradual.

Al respecto, la situación de nuestra Compañía es la siguiente:

AÑO 2009

	RTF 85-85-85	RTF 2004- 85-85	RTFs 2004-85-85	Diferencia por Reconocer RV 2004	RTF 2004- 2006-2006	RTFs 2004- 2006-2006	Diferencia por reconocer B- 2006 y MI- 2006
Pólizas con inicio vigencia anterior al 9 de marzo de 2005	265.074.755	270.246.668	269.729.477	517.191	289.415.975	271.038.937	18.377.038
Pólizas con inicio vigencia a contar del 9 de marzo de 2005 y hasta el 31 de enero de 2008		102.677.071			108.398.871	103.575.495	4.823.376
Pólizas con inicio vigencia a contar del 1 de febrero de 2008					72.495.738		
Totales	265.074.755	372.923.739	269.729.477	517.191	470.310.584	374.614.432	23.200.414

AÑO 2008

	RTF 85-85-85	RTF 2004- 85-85	RTFs 2004-85-85	Diferencia por Reconocer RV 2004	RTF 2004- 2006-2006	RTFs 2004- 2006-2006	Diferencia por reconocer B- 2006 y MI- 2006
Pólizas con inicio vigencia anterior al 9 de marzo de 2005	276.666.501	280.905.054	279.633.488	1.271.566	300.874.570	281.508.166	19.366.405
Pólizas con inicio vigencia a contar del 9 de marzo de 2005 y hasta el 31 de enero de 2008		105.853.638			111.507.790	106.250.590	5.257.199
Pólizas con inicio vigencia a contar del 1 de febrero de 2008					46.368.752		
Totales	276.666.501	386.758.692	279.633.488	1.271.566	458.751.112	387.758.756	24.623.604

EUROAMERICA SEGUROS DE VIDA S.A.

Notas a los Estados Financieros
al 31 de diciembre de 2009 y 2008

Nota 19 Reaseguros Vigentes

Norma vigente en la Circular N°1.264 de la Superintendencia de Valores y Seguros.

Año 2009

Nombre	N° inscrip. Reg. S.V.S.	País	Prima cedida M\$	Costo de reaseguro no proporc.	Total Reaseguro M\$
1. Reaseguradores			<u>1.335.565</u>	<u>61.285</u>	<u>1.396.850</u>
1.1 Subtotal Nacionales			<u>-</u>	<u>-</u>	<u>-</u>
Mapfre RE.	R-101	España	589.350	32.573	621.923
Kolnische	R-182	Alemania	457.481	28.712	486.193
Munchener	R-183	Alemania	288.734	-	288.734
1.2 Subtotal Extranjeros			<u>1.335.565</u>	<u>61.285</u>	<u>1.396.850</u>
2. Corredores de Reaseguros			<u>-</u>	<u>-</u>	<u>-</u>
2.1 Subtotal Nacionales			<u>-</u>	<u>-</u>	<u>-</u>
2.2 Subtotal Extranjeros			<u>-</u>	<u>-</u>	<u>-</u>
Reaseguro Nacional			<u>-</u>	<u>-</u>	<u>-</u>
Reaseguro Extranjero			<u>1.335.565</u>	<u>61.285</u>	<u>1.396.850</u>
Totales			<u>1.335.565</u>	<u>61.285</u>	<u>1.396.850</u>

EUROAMERICA SEGUROS DE VIDA S.A.

Notas a los Estados Financieros
al 31 de diciembre de 2009 y 2008

Nota 19 Reaseguros Vigentes, Continuación

Año 2008

Nombre	Nº inscrip. Reg. S.V.S.	País	Prima cedida M\$	Costo de reaseguro no propor.	Total Reaseguro M\$
1. Reaseguradores			<u>1.271.345</u>	<u>45.030</u>	<u>1.316.375</u>
1.1 Subtotal Nacionales			<u>-</u>	<u>-</u>	<u>-</u>
Mapfre RE.	R-101	España	580.869	20.288	601.157
Kolnische	R-182	Alemania	392.816	24.742	417.558
Munchener	R-183	Alemania	297.660	-	297.660
1.2 Subtotal Extranjeros			<u>1.271.345</u>	<u>45.030</u>	<u>1.316.375</u>
2. Corredores de Reaseguros			<u>-</u>	<u>-</u>	<u>-</u>
2.1 Subtotal Nacionales			<u>-</u>	<u>-</u>	<u>-</u>
2.2 Subtotal Extranjeros			<u>-</u>	<u>-</u>	<u>-</u>
Reaseguro Nacional			<u>-</u>	<u>-</u>	<u>-</u>
Reaseguro Extranjero			<u>1.271.345</u>	<u>45.030</u>	<u>1.316.375</u>
Totales			<u>1.271.345</u>	<u>45.030</u>	<u>1.316.375</u>

Nota 20 Obligaciones con Instituciones Financieras

Al 31 de diciembre de 2009 y 2008 la Compañía mantiene obligaciones vigentes, con las siguientes instituciones financieras:

Institución	Concepto	2009 M\$	2008 M\$
Banco de Chile	Línea de Crédito	1.704.085	5.400.184
Banco Santander	Línea de Crédito	3.000.961	2.932.882
Banco Estado	Línea de Crédito	3.017.788	-
Banco BICE	Línea de Crédito	990.316	-
Totales		<u>8.713.150</u>	<u>8.333.066</u>

EUROAMERICA SEGUROS DE VIDA S.A.

Notas a los Estados Financieros
al 31 de diciembre de 2009 y 2008

Nota 21 Saldos y Transacciones con Entidades Relacionadas

- (a) Al 31 de diciembre de 2009 y 2008, la Compañía presenta los siguientes saldos con Sociedades Relacionadas

	Saldo deudor (acreedor)	
	2009 M\$	2008 M\$
EuroAmerica Asesorias S.A.	301.249	117.756
EuroAmerica Administradora General de Fondos S.A.	111.582	78.159
EuroAmerica Corredores de Bolsa S.A.	9.426	23.076
EuroAmerica Servicios Financieros S.A.	31.899	578
Inmobiliaria Valle Monasterio S.A.	51.495	51.535
Inmobiliaria Avantuen S.A.	-	3.977
Inmobiliaria Barrio Las Flores S.A.	449.554	408.993
Administradora Urbana S.A.	619.010	435.854
Faster Merchant Desarrollo Inmobiliario S.A.	283.853	360.093
EuroAmerica Inversiones S.A.	205.911	-
Inmobiliaria y Hotelera Puerto Varas	424.137	-
Inmobiliaria Mirador Lo Curro S.A.	777.747	-
Total	3.265.863	1.480.021

EUROAMERICA SEGUROS DE VIDA S.A.

Notas a los Estados Financieros
al 31 de diciembre de 2009 y 2008

Nota 21 Saldos y Transacciones con Entidades Relacionadas, Continuación

(b) El detalle de las transacciones con entidades relacionadas, durante el 2009 y 2008, es el siguiente:

Sociedad	RUT	Tipo de relación	Transacción	Monto	Efecto en resultado utilidad/ (pérdida)	Monto	Efecto en resultado utilidad/ (pérdida)
				2009 M\$	2009 M\$	2008 M\$	2008 M\$
EuroAmerica Asesorías S.A.	92.075.000-1	Accionista Mayoritario	Asesorías económicas y financieras	1.773.556	(1.773.556)	1.543.545	(1.543.545)
			Venta de instrumentos financieros (CDO)	-	-	174.137	(3.520.301)
EuroAmerica Administradora General de Fondos S.A.	77.750.920-9	Filial	Inversiones en cuotas de fondos mutuos	48.168.323	5.903.648	21.963.475	5.080.825
			Pago por distribución de fondos mutuos	127.678	127.678	235.344	235.344
EuroAmerica Corredores de Bolsa S.A.	96.899.230-9	Accionistas Comunes	Compra y venta de valores mobiliarios	340.249.783	616	69.328.209	9.769
Inmobiliaria Avantuen S.A.	76912090-4	Participación Accionaria	Aportes de capital	343.833	-	439.397	-
EuroAmerica Inversiones S.A.	76058683-8	Accionistas Comunes	Costos de intermediación	502.383	(502.383)		-

EUROAMERICA SEGUROS DE VIDA S.A.

Notas a los Estados Financieros
al 31 de diciembre de 2009 y 2008

Nota 22 Transacciones con Administradoras de Fondos de Pensiones

Circular N°195 del 21 de julio de 1982; informaciones relevantes referidas a transacciones con AFP.

Al 31 de diciembre de 2009 y 2008, se presentan los siguientes saldos con la Administradora de Fondos de Pensiones Planvital S.A.:

Efecto en resultados	2009 M\$	2008 M\$
Prima directa seguro A.F.P.	4.319.020	6.260.999
Ajuste Contrato Seguros	1.191.012	4.306.294
Pensiones pagadas	1.312.031	1.277.695
Aporte adicional	7.061.126	2.396.238
Efecto Balance		
Primas por Cobrar	1.155.019	2.831.008

Nota 23 Otros Activos

Este rubro esta compuesto como sigue:

Detalle	2009 M\$	2008 M\$
Proyectos Inmobiliarios	442.464	431.759
Cuentas corrientes de relacionados	3.265.863	1.480.021
Deudas del Fisco	260.879	723.322
Promesas Compras Bienes Raíces	584.487	584.941
Venta Inversiones de Renta Fija y Variable	3.161.654	5.466.974
Gastos Anticipados	219.789	601.607
Derecho Marca Comercial	481.023	527.952
Impuestos Diferidos	1.366.124	790.381
Inversión en Empresa Relacionada	570.924	357.649
Préstamos de Consumo	7.509	-
Menor Valor de Inversiones	144.818	167.979
Otras Cuentas por cobrar	251.688	270.809
Deudores por Venta de Terrenos	393.779	763.724
Totales	<u>11.151.001</u>	<u>12.167.118</u>

EUROAMERICA SEGUROS DE VIDA S.A.

Notas a los Estados Financieros
al 31 de diciembre de 2009 y 2008

Nota 24 Otros Pasivos

Este rubro esta compuesto como sigue:

<u>Detalle</u>	2009 M\$	2008 M\$
Inversiones Renta Fija y Variable por pagar	6.045.192	2.476.892
Contratos Swaps Pasivos	-	1.936.520
Obligaciones por Compromisos de compras	-	2.032.491
Primas por Pagar	2.815.590	2.924.061
Impuestos Diferidos	1.649.866	203.645
Retenciones Previsionales	712.204	647.300
Deudas del Personal	596.434	601.663
Proveedores	979.003	523.993
Otras Cuentas por Pagar	29.328	40.314
Otras Provisiones	498.356	334.607
Deudas con el Fisco	514.789	486.445
Provisión PPM	125.095	63.432
Cheques Caducados	329.437	183.122
Deudas de Intermediarios	47.963	104.510
Saldo por Pagar Compra Propiedades	71.360	147.957
Comisiones y Gastos en Venta de Terrenos	189.064	136.174
Garantía de Arriendos Bienes Raíces	54.335	49.809
Totales	<u>14.658.016</u>	<u>12.892.935</u>

Nota 25 Remuneración del Directorio

Durante el año 2009 los miembros del Directorio no percibieron remuneraciones, por concepto de dietas, mientras que durante el año 2008 percibieron M\$ 24.987.

Nota 26 Contingencias y Compromisos

- (a) A la fecha de estos estados financieros, la Compañía mantiene vigente promesa de compraventa con sociedades inmobiliarias, por compra de bienes raíces, existiendo anticipos de M\$584.487 en 2009 y M\$584.941 en 2008.
- (b) A la fecha de estos Estados Financieros, la Compañía no mantiene vigente otros compromisos de ninguna índole ni conoce de contingencia alguna.
- (c) No existen otros trámites o procedimientos judiciales o extrajudiciales iniciados por la Compañía.

EUROAMERICA SEGUROS DE VIDA S.A.

Notas a los Estados Financieros
al 31 de diciembre de 2009 y 2008

Nota 27 Sanciones

Durante los ejercicios 2009 y 2008, la Compañía no ha recibido sanciones de ningún organismo fiscalizador.

Nota 28 Transacciones de Acciones

Durante los años 2009 y 2008, no se han producido transacciones de acciones entre los accionistas.

Nota 29 Hechos Relevantes

Con fecha 31 de diciembre de 2009, en sesión de Directorio de EuroAmerica Seguros de Vida S.A., se procedió a conocer la renuncia al Directorio de la Compañía por parte de don Henry Comber Sigall.

Conforme a lo anterior, el Directorio de la Compañía quedó integrado de la siguiente manera:

Benjamin I. Davis Clarke
Nicholas A. Davis Lecaros
Juan Pablo Armas MacDonald
Gonzalo Valenzuela Silva

En enero de 2008 se materializó la operación, mediante la suscripción del contrato de traspaso y cesión de cartera de Le Mans Desarrollo Sociedad de Seguros de Vida S.A., en quiebra, en conformidad con el Artículo 82 del DFL 251 de 1931 y lo estableció en las bases de licitación de la cartera por resolución exenta N°595, de la Superintendencia de Valores y Seguros que autorizó el traspaso y cesión de las pólizas de rentas vitalicias del DL 3.500, de 1980 y de los siniestros de escolaridad que componen la cartera licitada.

Con fecha 4 de abril de 2008 la Junta Ordinaria de Accionistas, aprueba y acuerda repartir un dividendo de \$ 125,25 aproximadamente correspondiente a la suma total de \$3.192.005.818, el cual fue pagado el día 28 de abril de 2008.

Con fecha 15 de abril de 2009 la Junta Ordinaria de Accionistas aprobó la distribución de un dividendo de \$137,17 por acción el cual fue pagado el 5 de mayo de 2009 por un total de \$3.415.472.511.

EUROAMERICA SEGUROS DE VIDA S.A.

Notas a los Estados Financieros
al 31 de diciembre de 2009 y 2008

Nota 30 Seguros con Cuenta Única de Inversión

En virtud de las instrucciones impartidas en la Norma de Carácter General N°132 y Circular N°1.626 de la Superintendencia de Valores y Seguros y sus modificaciones posteriores, para aquellas pólizas de seguros con cuenta única de inversión, la Compañía mantiene segregadas las inversiones que respaldan la reserva de valor del fondo del resto de las inversiones que respaldan reservas técnicas y patrimonio de riesgo, las que fueron clasificadas de acuerdo a cada tipo de plan o modalidad de inversión.

Las inversiones que respaldan las reservas de valor del fondo se valorizan según las normas del texto refundido de la Circular N°1360 y sus modificaciones posteriores.

Año 2009

Cuenta 5.21.23.00.00	Monto Total Pasivo	Reserva Valor del Fondo	Reserva de Descalce seguros con CUI
	M\$	M\$	M\$
Seguros de Vida Ahorro Provisional Voluntario (APV)	55.141.934	54.984.639	157.295
Otros Seguros de Vida con Cuenta Única de Inversión (CUI)	67.065.195	66.919.427	145.768
Totales	122.207.129	121.904.066	303.063

Año 2008

Cuenta 5.21.23.00.00	Monto Total Pasivo	Reserva Valor del Fondo	Reserva de Descalce seguros con CUI
	M\$	M\$	M\$
Seguros de Vida Ahorro Provisional Voluntario (APV)	40.003.781	39.871.223	132.558
Otros Seguros de Vida con Cuenta Única de Inversión (CUI)	45.889.236	45.782.894	106.342
Totales	85.893.017	85.654.117	238.900

Nota 31 Hechos Posteriores

La Compañía está en proceso de evaluar los potenciales efectos del terremoto que ocurrió el pasado 27 de febrero de 2010, en sus estados financieros. Los estados financieros al 31 de diciembre de 2009 no incluyen ningún ajuste que pudiera resultar de esta incertidumbre.

Entre la fecha de cierre y la fecha de preparación de estos estados financieros no se han registrado otros hechos que puedan afectar, significativamente, la situación financiera de la Compañía.

EUROAMERICA SEGUROS DE VIDA S.A.

Notas a los Estados Financieros
al 31 de diciembre de 2009 y 2008

Nota 32 Tasa de Reinversión Análisis de Suficiencia de Activos

El Test de Suficiencia de Activos (“TSA”), se realizó en esta oportunidad, siguiendo la metodología propuesta por la SVS a través de la NCG N° 209. EuroAmerica Seguros de Vida no definió una metodología alternativa para este cálculo.

Tasa de Reinversión % (*)
1,24

Los resultados del TSA arrojaron una tasa de reinversión requerida de UF + 1,24% y un excedente de activos de UF 664.077; asumiendo un escenario de tasas de reinversión y de descuento del 3%.

Breve nota explicativa:

Para determinar el TSA, según lo dispuesto en la NCG N° 209 de la S.V.S., se utilizó una herramienta especialmente diseñada para estos fines, “Answer Gestión”. El procedimiento seguido, contempla las siguientes etapas:

1. Ingreso del inventario de inversiones de la Compañía, a partir de la Circular N°1835, correspondiente a los estados financieros de diciembre 2009.
2. Actuariado, procedió a calcular los flujos de pasivos de seguros elegibles para calce, según lo estipulado en la Circular N°1502, considerando la Reserva Técnica Financiera calculada con las Tablas RV-2004, B-206 y MI-2006 aplicadas en forma íntegra. Estos flujos de pasivos fueron ajustados considerando sólo Gastos Operacionales, pues no existen reaseguros.
3. Se utilizaron diferentes supuestos para realizar ajustes (prepago) y castigos (default) a los activos considerados para este análisis. Dado que EuroAmerica Seguros de Vida S.A. no ha propuesto aún una metodología alternativa a la determinada por la S.V.S. para efectos del cálculo del TSA, los supuestos utilizados corresponden a los especificados en la NCG N° 209.

EUROAMERICA SEGUROS DE VIDA S.A.

Notas a los Estados Financieros
al 31 de diciembre de 2009 y 2008

Nota 33 Políticas Generales de Administración

En virtud de artículo 17° de DFL N°251 y las instrucciones en Norma de Carácter general N°130 de la Superintendencia de Valores y Seguros la Compañía señala lo siguiente:

(a) Política de Inversiones:

La política de inversiones de la Compañía considera límites de inversión generales según categoría de activos, así como también límites por emisor según las mismas categorías. Adicionalmente, la política establece los límites conjuntos a los que deben ajustarse las inversiones.

La política responde a los objetivos de rentabilidad y riesgo de la Compañía, asegurando una diversificación de los activos en concordancia con su giro y con la normativa vigente.

(b) Política de utilización de productos derivados y administración de riesgos financieros:

La política de utilización de productos derivados y administración de riesgos financieros de la Compañía considera límites de inversión según categorías de activos y tipos de riesgo, los que en su conjunto aseguran un adecuado nivel de riesgo y cobertura para los activos de la Compañía.

(c) Política de Control Interno:

La política de control interno de la Compañía contempla los procesos inherentes a su giro, aplicando sobre ellos los procedimientos de auditoría y control interno que permiten identificar de manera oportuna y en un grado razonable eventuales deficiencias en sus sistemas de operación.

Durante el ejercicio, la Compañía se ajustó a las políticas definidas por el Directorio.