



SAN LUIS DE QUILLOTA S.A.D.P.  
**MEMORIA ANUAL 2019**





# I. ÍNDICE

I.	ÍNDICE .....	1
II.	EL CLUB .....	2
	1. Datos .....	2
	2. Organigrama .....	3
III.	HISTORIA.....	4
IV.	UNIDADES OPERACIONALES .....	5
	1. Administración .....	6
	2. Unidades Comerciales .....	7
	3. Fútbol Formativo .....	8
	4. Fútbol Unificado .....	15
	5. Fútbol Femenino .....	16
	6. Complejo San Isidro .....	18
	7. Primer Equipo .....	22
	a. Tabla de Posiciones 2018 .....	24
	b. Plantel 2018 .....	25
	c. Mayores minutos jugados .....	26
	d. Máximos minutos .....	26
V.	ACTIVIDADES DEL CLUB .....	29
VI.	PROPIEDAD Y CONTROL .....	33
	1. Directorio .....	34
VII.	FACTORES DE RIESGO .....	34
VIII.	INFORME DE LOS AUDITORES EXTERNOS .....	36
IX.	ANÁLISIS RAZONADO .....	99



## II. EL CLUB

### DATOS

**Razón Social:** San Luis de Quillota S.A.D.P.

**RUT:** 76.680.460-8

**Tipo de Sociedad:** Sociedad Anónima Deportiva Profesional

**Domicilio:** San Martín 320, Quillota, Chile.

**Teléfono:** (56-33) 2270543

**Sitio Web:** [www.sanluissa.cl](http://www.sanluissa.cl)

**Fundación:** 8 de Diciembre de 1919



### MISIÓN:

Llegar al Centenario con un plantel basado en jugadores formados en el Club y aumentar el número de hinchas a través de una plena identificación de los habitantes de Quillota y sus alrededores con San Luis.

### VISIÓN:

Ser un Club sólido, sustentable económicamente, con resultados deportivos a nivel profesional y que represente e identifique a la comunidad de Quillota.

### VALORES:

- **Lealtad** a la historia de la institución, sus colores y a sus hinchas.
- **Compañerismo**, solidaridad y trabajo en equipo.
- **Representatividad** con la comuna de Quillota y sus alrededores
- **Transparencia** y trabajo de acuerdo a la normativa vigente
- **Compromiso** con la comunidad y la integración.



# ORGANIGRAMA





### III. HISTORIA

San Luis de Quillota nace un 8 de diciembre de 1919 en una de las salas del Instituto Quillota (hoy Instituto Rafael Ariztía), donde se reúnen un grupo de alumnos y ex alumnos asesorados por el Hermano Louis André Tiron y Julien para sentar las bases de la institución.

El 4 de enero de 1921, la institución pasa a llamarse San Luis FC por decisión unánime de sus integrantes en sesión extraordinaria, en homenaje al Hermano Louis André Tiron y Julien, el cual era trasladado por la Congregación Marista al Perú para hacerse cargo de un establecimiento similar en el Callao.

#### ÉPOCA AMATEUR

El 11 de Septiembre de 1921 con motivo de la Fundación del Centro de Juventud Unión y Progreso se reorganiza el Club San Luis, para luego inscribirse en la Liga de Fútbol de Quillota el año 1922, donde resultan campeones, ascendiendo a Primera División.

A partir de ese año comienza un rápido ascenso de la institución, coronándose repetidamente Campeón de la Liga de Quillota, transformándose en el equipo más poderoso de la provincia.

Pero San Luis no sólo crece a nivel local, sino a nivel Nacional, porque sus triunfos ante equipos nacionales y extranjeros lo llevan hacia finales de la década del 20 a ser uno de los mejores equipos del país, contando con seleccionados chilenos Carlos Hill y Óscar Alfaro e Iván Mayo, este último el primer chileno que triunfa en Argentina, siendo por largos años jugador estrella de Vélez Sarsfield.

Entre los logros más importantes de San Luis en la época amateur se cuentan el triunfo sobre el poderoso Chalaco de El Perú el año 1928 y el triunfo sobre el popular Bolívar de la Paz el año 1930.

El año 1932 San Luis realiza una gira al Perú representando a Chile en Arequipa, Mollendo y Lima, un suceso que llena de orgullo a los quillotanos.

El año 1949, debido a su currículum, el San Luis es invitado a participar en la DIVHA (División de honor del fútbol chileno), de la cual se tiene que retirar debido a razones económicas a mediados de 1950.

#### ÉPOCA PROFESIONAL

El año 1953 es aceptado por la Asociación Central de Fútbol (actual ANFP) para integrar la Segunda División del fútbol chileno, coronándose dos años más tarde campeón y ascendiendo por primera vez a la Primera División del fútbol profesional.

El año 1957 realiza la mejor campaña de toda su historia, peleando hasta las últimas fechas el campeonato y logrando finalmente el tercer lugar. Lamentablemente a poco tiempo de comenzar el campeonato de 1958 y luego de una maquinación realizada por los equipos

comprometidos por el descenso, la Asociación Central de Fútbol, decreta el descenso de San Luis a la segunda división, al restarle 13 puntos por la participación del jugador Juan José Negri, quien no estampó su firma en la ficha de inscripción a comienzo de la temporada 1957 en la ACF.

Pero San Luis no se rinde y vuelve de inmediato a Primera División, logrando el Campeonato de Ascenso 1958 en una temporada brillante.

Desde el 1959 al año 1967 el equipo canario permanece en Primera División, logrando jornadas gloriosas e incluso épicas, como cuando en el último partido de la temporada 1962 se salva del descenso al ganar a Colo Colo 5x3, luego de ir perdiendo 3x0.

El año 1967 desciende a la Segunda División, permaneciendo 13 temporadas en ella, hasta que el año 1980, con una generación brillante encabezada por Patricio Yáñez (primer jugador de ascenso convocado a una Selección Chilena), Uruguay Graffigna, Freddy Bahamondes y Víctor Cabrera entre otros, logra el Campeonato de ascenso de 1980, año en el que también se logra la Copa Polla Gol.

San Luis juega el año 1981 en Primera División, pero cae nuevamente al ascenso debido a que ese año por reestructuración del campeonato descienden cuatro equipos.

En 1983 San Luis vuelve a la División máxima al obtener el Vicecampeonato, permaneciendo en primera cuatro años hasta 1987, año en que baja nuevamente a segunda división.

El año 1990 desciende a Tercera División, permaneciendo largos 13 años en el fútbol no rentado, donde finalmente consigue su ascenso el 2003 de la mano del joven Humberto Suazo, quien años más tarde se convertiría en elemento clave de la clasificación de Chile al mundial de Sudáfrica 2010.

El año 2006 se constituye como Sociedad Anónima Deportiva Profesional, teniendo como primer presidente a Pedro Rojas, reemplazado luego por Gaspar Goycoolea. El 2014, Manuel Gahona Meneses toma el mando de la institución, cargo que mantiene hasta el día de hoy.

El 2009, de la mano del Director Técnico Diego Osella, se logra el ascenso a Primera División, pero nuevamente se cae a la Primera B.

El 2015, y luego de varios intentos fallidos, San Luis de Quillota logra un histórico puntaje en la Primera B y asciende mercedamente a la división de honor del fútbol nacional.

A términos del 2018, el Club decreta su descenso a la Primera B del Fútbol Chileno, serie en la que se encuentra participando hasta la actualidad.

## IV. UNIDADES OPERACIONALES

San Luis de Quillota, al 31 de diciembre de 2019 se encuentra conformado por 71 trabajadores todo esto dividido en las distintas áreas que componen la institución: Administración, Fútbol Profesional, Prensa, Fútbol Joven y Femenino; los cuales convergen y se distribuyen en distintas tareas los días en que San Luis de Quillota juega de local para llevar a cabo de manera correcta, y bajo todos los estándares de calidad y seguridad, el espectáculo de fútbol profesional.





## 1. Administración

Las actividades principales del área administrativa se concentran en la Sede Oficial de San Luis de Quillota, la cual se encuentra ubicada geográficamente en la calle San Martín, 320, Quillota. En este espacio se albergan las oficinas de Gerencia General, Departamento de Administración y Finanzas, Departamento de Operaciones de Estadio, Departamento de Prensa, además de la Tienda Oficial del Club.

Los profesionales que componen la plana administrativa son:

Nombre	Profesión	Cargo	Ingreso
Fernando Martinuzzi	Licenciado en Administración y Gestión Deportiva	Gerente General	01-01-2019
Alexandra Vega Navarrete	Contador Auditor	Encargada Contabilidad y Finanzas	24-10-2018
Patricio Villarroel Bernal	Periodista	Director de Comunicaciones	01-06-2016
Vanessa Quiroz Moraga	Técnico en Turismo	Encargada de Tienda	01-07-2016
María Cristina Pinto	Secretaria Ejecutiva	Secretaria Ejecutiva	01-07-2015

A principios del año 2019 se materializó el traspaso de la mayoría de acciones a un nuevo grupo inversor, modificándose por consiguiente el Directorio y su Gerente General, don Fernando Martinuzzi, que asumió el día 11 de marzo de 2019.

La nueva gestión adaptó la estructura organizativa en función a sus métodos de trabajo, reduciendo la estructura general del club adecuándola al presupuesto económico de la Primera B.

Con el fin de conseguir la Licencia de Clubes exigida por la Asociación Nacional de Fútbol Profesional, se realizó nuevamente un arduo trabajo para cumplir con los requerimientos, logrando el objetivo sin grandes contratiempos.

Uno de los grandes desafíos de la nueva directiva consistió en la organización de actividades que permitieran la celebración en grande de los 100 años de San Luis de Quillota. Para aquello, y en un trabajo que se arrastraba desde el 2018 y que prosiguió el 2019, se convocó a una Comisión Centenario, donde Gerencia, autoridades, empresarios y representantes de diversos sectores de la hinchada se reunían para la creación de novedosas instancias de celebración, muchas de las cuáles se llevaron a cabo efectivamente.

El contexto social a nivel país a partir del 18 de Octubre de 2019, impidió el término normal del Torneo. También obstaculizó la realización de las actividades organizadas durante el segundo semestre del 2019, junto con el evento planeado para el aniversario número 100 del club que se celebra el 8 de diciembre. Dichos festejos se realizaron igualmente de forma moderada y se postergó la fiesta en el estadio para la Noche Canaria del próximo año, realizada finalmente el 8 de febrero del 2020.

En materia de comunicación, el Departamento de Prensa centró sus esfuerzos en la ejecución de las actividades del Centenario. En cuanto a datos duros, se ha seguido alimentado el crecimiento sostenido de seguidores en las distintas redes sociales del Club. La página de Facebook alcanzó los 25.184 seguidores, un aumento de un 9% en relación a los 23.000 seguidores que tenía la red a finales de 2018.

La cuenta oficial @sanluis\_qta de Twitter, alcanzó los 29.600 seguidores, aumentando un 6% en relación a los 28.000 seguidores a finales del 2016.

El Instagram institucional pasó de tener en 2018 cerca de 12.000 seguidores, para terminar el 2019 con 18.800 en un aumento de un 57%.

Finalmente, el canal oficial de YouTube creado el 2016, pasó de 730 suscriptores y 180.000 reproducciones, a 913 a finales de 2019 y más de 214.000 reproducciones. Estos números dejan cerca al Club de poder monetizar los videos, creando así una nueva opción de ingresos.

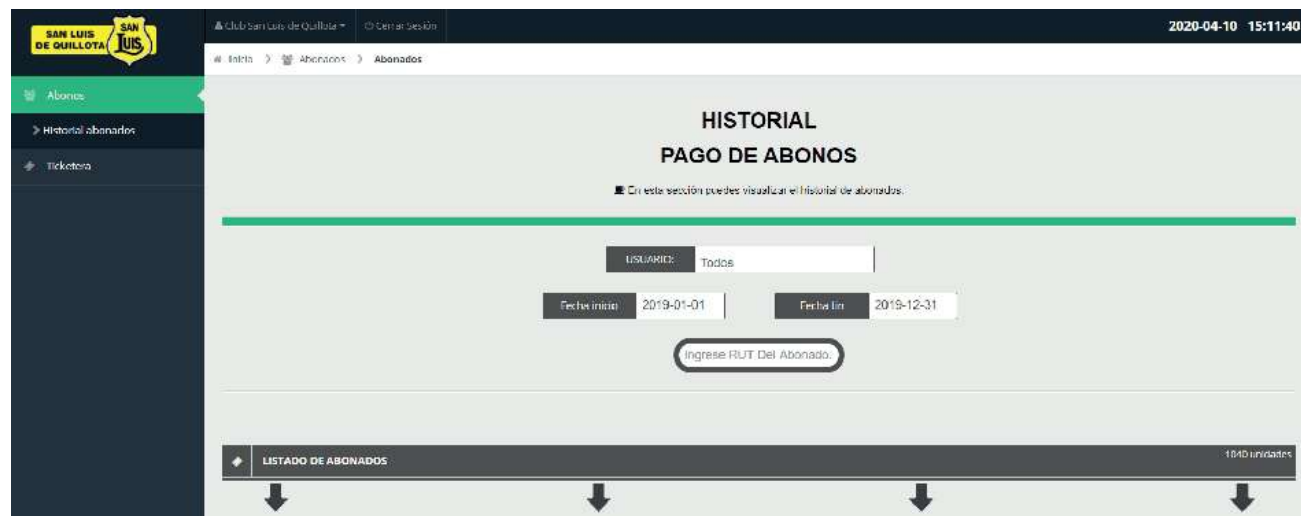
## 2. Unidades Comerciales

San Luis de Quillota durante el año 2019 tuvo un total de 1.040 abonados, produciéndose una baja en la cantidad de abonados, todo esto arrastrado por el descenso del Club a la Primera B del Fútbol Chileno. De igual manera, el número de suscriptores representa un 61% de los asistentes total al estadio.

En el área de innovaciones comerciales, el 2019 se siguió trabajando con herramientas online en la venta de productos y entradas, ratificando el éxito en el uso de plataformas digitales y la experiencia usuario hacia nuestros abonados e hinchas en general.

Además de lo recién mencionado, la institución centró sus esfuerzos en un ordenamiento interno del sistema de abonados, cambiando el software de pago de cuotas con el fin de llevar de mejor forma la contabilidad. De igual manera, se implementó un nuevo sistema de inventario en línea con el fin de mantener controlado el stock de los productos de la Tienda Oficial.

Para el 2020 se proyecta la implementación de venta de Abonos vía online.





# FÚTBOL FORMATIVO

### 3. Fútbol Formativo

Al término de la Temporada 2018 el Fútbol Joven descendió a la Serie B del Fútbol Formativo, por lo que el 2019 las cuatro categorías mayores de San Luis de Quillota participaron en dicha categoría.

Durante todo el torneo, las series canarias se mantuvieron entre las primeras posiciones de la Tabla General Acumulada, peleando palmo a palmo el único cupo de ascenso a la Primera División. Sin embargo, la revuelta social iniciada en el mes de octubre hizo que el torneo se suspenda, obligando a la ANFP a decretar el término de la Temporada Regular, definiendo este ascenso con anticipación a manos de Deportes Melipilla quien lideraba la tabla general de posiciones. A falta de varios encuentros, nuestro club se vio imposibilitado de competir hasta el final del torneo y luchar por el retorno a la división de elite del Fútbol Joven.

La serie con mayor protagonismo durante el año fue la Sub 15, serie que se coronó como campeona del Grupo Centro Norte en el Primer Semestre del año, con un rendimiento del 82% tras 14 partidos ganados, dos empatados y dos perdidos.

El Fútbol Joven estuvo compuesto durante el 2019, por 13 profesionales entre Jefe Técnico, Coordinador, Directores Técnicos, Preparadores Físicos, Preparadores de Arqueros, Área Médica y Utería, además de más de 300 niños y jóvenes distribuidos en las 8 categorías (desde Sub-11 hasta Sub-19), además de la inclusión de las 3 categorías infantiles, Sub-8, 9 y 10, en las cuales el Club trabajó de la mano con la Casa del Deporte de la I. Municipalidad de Quillota.



La política del nuevo Directorio de promover las divisiones de base del Club, hizo proyectar una gran cantidad de jugadores juveniles, convocándolos a ser parte activa de la plantilla y los entrenamientos del Primer Equipo. El buen trabajo que se vino realizando en las divisiones de base, sumado a los esfuerzos de los jóvenes y del Cuerpo Técnico dio sus frutos, permitiendo el debut en el Fútbol Profesional de dos jóvenes promesas del club: el lateral izquierdo Iván Roldán y el defensor central Daniel Viveros. Este último, tuvo una activa participación durante la parte final del torneo, jugando un total de siete partidos y 422 minutos.

En junio del 2019, y debido al paro de Futbolistas Profesionales, los Clubes de Fútbol Profesional se presentaron a jugar con juveniles sus respectivos encuentros. San Luis, bajo esta circunstancia, demostró su poderío derrotando a Santiago Morning por dos a cero con anotaciones de Sebastián Parada, logrando su segundo triunfo del año.



### Tablas Fútbol Formativo

Debido al contexto social del país, los campeonatos del Fútbol Formativo no finalizaron en su totalidad. A continuación, las tablas de posiciones de las categorías de San Luis de Quillota.

### Tablas Fútbol Joven (Sub 19, Sub 17, Sub 16, Sub 15)

#### 10° FECHA

##### ZONA CENTRO

SUB 15										
	CLUB	PJ	G	E	P	GF	GC	DG	PT	
1	SAN LUIS	10	9	1	0	34	7	27	28	
2	MELIPILLA	10	8	0	2	26	12	14	24	
3	MAGALLANES	10	6	2	2	25	8	17	20	
4	SANTIAGO MORNING	10	5	1	4	18	22	-4	16	
5	UNION SAN FELIPE	10	4	2	4	19	20	-1	14	
6	SAN ANTONIO UNIDO	10	3	1	6	8	27	-19	10	
7	COLCHAGUA	10	2	3	5	21	24	-3	9	
8	BARNECHEA	10	3	0	7	17	27	-10	9	
9	UNION LA CALERA	10	2	2	6	12	20	-8	8	
10	RECOLETA	10	1	2	7	9	22	-13	5	

##### ZONA CENTRO

SUB 16										
	CLUB	PJ	G	E	P	GF	GC	DG	PT	
1	MAGALLANES	10	7	1	2	20	9	11	22	
2	MELIPILLA	10	5	3	2	16	13	3	18	
3	RECOLETA	10	5	2	3	25	15	10	17	
4	COLCHAGUA	10	4	5	1	20	12	8	17	
5	UNION LA CALERA	10	3	3	4	15	18	-3	12	
6	UNION SAN FELIPE	10	3	3	4	12	22	-10	12	
7	SAN ANTONIO UNIDO	10	3	2	5	17	23	-6	11	
8	BARNECHEA	10	2	4	4	22	24	-2	10	
9	SAN LUIS	10	3	0	7	22	24	-2	9	
10	SANTIAGO MORNING	10	2	3	5	9	18	-9	9	

##### ZONA CENTRO

SUB 17										
	CLUB	PJ	G	E	P	GF	GC	DG	PT	
1	SANTIAGO MORNING	10	9	0	1	33	13	20	27	
2	SAN LUIS	10	6	1	3	24	16	8	19	
3	MELIPILLA	10	6	1	3	21	14	7	19	
4	MAGALLANES	10	5	1	4	20	14	6	16	
5	UNION SAN FELIPE	10	4	4	2	23	19	4	16	
6	SAN ANTONIO UNIDO	10	5	0	5	16	19	-3	15	
7	RECOLETA	9	4	2	3	17	14	3	14	
8	COLCHAGUA	9	3	0	6	12	19	-7	9	
9	BARNECHEA	10	2	1	7	12	24	-12	7	
10	UNION LA CALERA	10	0	0	10	4	30	-26	0	

##### ZONA CENTRO

SUB 19										
	CLUB	PJ	G	E	P	GF	GC	DG	PT	
1	COLCHAGUA	9	6	3	1	13	9	4	18	
2	MAGALLANES	10	6	2	3	17	8	9	17	
3	SANTIAGO MORNING	10	4	4	2	20	20	0	16	
4	MELIPILLA	10	4	3	3	19	13	6	16	
5	RECOLETA	9	4	2	3	17	14	3	14	
6	UNION SAN FELIPE	10	3	4	3	13	13	0	13	
7	SAN LUIS	10	3	3	4	15	15	0	12	
8	UNION LA CALERA	10	3	2	5	16	20	-4	11	
9	BARNECHEA	10	2	4	4	17	17	0	10	
10	SAN ANTONIO UNIDO	10	2	1	7	12	30	-18	7	

### TOTAL

TABLA GENERAL ACUMULADA										
	CLUB	PJ	G	E	P	GF	GC	DG	PT	
1	MELIPILLA	40	23	7	10	82	52	30	76	
2	MAGALLANES	40	23	6	11	82	39	43	75	
3	SAN LUIS	40	21	5	14	95	62	33	68	
4	SANTIAGO MORNING	40	20	8	12	80	73	7	68	
5	UNION SAN FELIPE	40	14	13	13	67	74	-7	55	
6	COLCHAGUA	38	14	11	13	66	64	2	53	
7	RECOLETA	38	14	8	16	68	65	3	50	
8	SAN ANTONIO UNIDO	40	13	4	23	53	99	-46	43	
9	BARNECHEA	40	9	9	22	68	92	-24	36	
10	UNION LA CALERA	40	8	7	25	47	88	-41	31	

## Tablas Fútbol Infantil (Sub 11, Sub 12)



### Tabla

Organización: (262) FEDERACION DE FUTBOL DE CHILE  
 Competición: (28897296) Sub 11 Futbol Joven 2019 - 2019 / Sub 11 2019 - 2019



Pos.	Club	PJ	G	E	P	GF	GC	DG	Pts
1.	AUDAX ITALIANO	24	20	2	2	86	16	+70	62
2.	UNIVERSIDAD CATOLICA	24	20	1	3	129	28	+101	61
3.	COLO COLO	24	20	0	4	108	19	+89	60
4.	SANTIAGO WANDERERS	24	18	4	2	81	23	+58	58
5.	UNIVERSIDAD DE CHILE	24	17	4	3	74	30	+44	55
6.	PALESTINO	24	16	0	8	65	41	+24	48
7.	COBRESAL	24	14	2	8	52	38	+14	44
8.	O'HIGGINS	24	13	2	9	65	42	+23	41
9.	EVERTON	24	10	4	10	41	40	+1	34
10.	UNION ESPAÑOLA	24	9	4	11	54	44	+10	31
11.	MELIPILLA	24	8	1	15	41	63	-22	25
12.	SANTIAGO MORNING	24	7	1	16	30	77	-47	22
13.	SAN LUIS	24	7	0	17	44	93	-49	21
14.	MAGALLANES	24	6	2	16	29	76	-47	20
15.	COBRELOA	24	4	4	16	30	60	-30	16
16.	UNION LA CALERA	24	5	1	18	31	96	-65	16
17.	UNION SAN FELIPE	24	2	4	18	28	94	-66	10
18.	BARNECHEA	24	1	2	21	20	128	-108	5



### Tabla

Organización: (262) FEDERACION DE FUTBOL DE CHILE  
 Competición: (28897378) Sub 12 Futbol Joven 2019 - 2019 / Sub 12 2019 - 2019



Pos.	Club	PJ	G	E	P	GF	GC	DG	Pts
1.	COLO COLO	24	18	4	2	76	16	+60	58
2.	UNIVERSIDAD DE CHILE	24	16	5	3	53	21	+32	53
3.	AUDAX ITALIANO	24	14	6	4	46	16	+30	48
4.	UNIVERSIDAD CATOLICA	24	12	6	6	49	28	+21	42
5.	SAN LUIS	24	12	5	7	41	30	+11	41
6.	PALESTINO	24	12	5	7	36	32	+4	41
7.	O'HIGGINS	24	11	5	8	38	27	+11	38
8.	SANTIAGO WANDERERS	24	10	7	7	37	29	+8	37
9.	COBRESAL	24	9	6	9	28	35	-7	33
10.	COBRELOA	24	9	5	10	26	28	-2	32
11.	EVERTON	24	9	4	11	32	27	+5	31
12.	UNION ESPAÑOLA	24	9	4	11	26	39	-13	31
13.	UNION SAN FELIPE	24	8	4	12	35	48	-13	28
14.	SANTIAGO MORNING	24	7	5	12	27	39	-12	26
15.	MELIPILLA	24	7	5	12	23	38	-15	26
16.	UNION LA CALERA	24	7	3	14	32	58	-26	24
17.	BARNECHEA	24	3	3	18	17	57	-40	12
18.	MAGALLANES	24	1	2	21	15	69	-54	5



## Tablas Fútbol Infantil (Apertura Sub 13, Clausura Sub 13, Apertura Sub 14, Clausura Sub 14)



Tabla

Organización: (39972) ANFP  
 Temporada: 2019  
 Competición: (28897506) Sub 13 Fútbol Joven Apertura 2019  
 Fecha: Todos  
 Ignorar transferencia de puntos: false

Pos.	Club	PJ	G	E	P	GF	GC	DG	Pts
1.	COLO COLO	17	16	0	1	68	5	+63	48
2.	ÑUBLENSE	18	14	2	2	73	24	+49	44
3.	PALESTINO	17	13	3	1	57	13	+44	42
4.	O'HIGGINS	17	13	1	3	61	16	+45	40
5.	UNIVERSIDAD DE CHILE	17	13	1	3	58	18	+40	40
6.	COBRESAL	17	12	2	3	80	28	+52	38
7.	SANTIAGO WANDERERS	17	11	3	3	45	10	+35	36
8.	PUERTO MONTT	18	11	2	5	54	27	+27	35
9.	EVERTON	17	11	2	4	43	25	+18	35
10.	HUACHIPATO	18	10	2	6	57	23	+34	32
11.	CURICO UNIDO	18	10	1	7	52	39	+13	31
12.	DEPORTES TEMUCO	18	9	3	6	49	32	+17	30
13.	RANGERS	18	8	4	6	53	37	+16	28
14.	UNIVERSIDAD DE CONCEPCION	18	9	1	8	49	38	+11	28
15.	AUDAX ITALIANO	17	8	3	6	35	27	+8	27
16.	UNIVERSIDAD CATOLICA	17	8	2	7	39	26	+13	26
17.	ANTOFAGASTA	10	7	3	0	24	4	+20	24
18.	UNION ESPAÑOLA	17	7	2	8	29	29	0	23
19.	MAGALLANES	17	7	1	9	24	38	-14	22
20.	COLCHAGUA	18	5	3	10	39	44	-5	18
21.	SANTIAGO MORNING	17	6	0	11	18	60	-42	18
22.	COQUIMBO UNIDO	10	4	5	1	25	10	+15	17
23.	DEPORTES IQUIQUE	10	5	2	3	20	12	+8	17
24.	COBRELOA	17	5	1	11	26	48	-22	16
25.	VALDIVIA	18	4	2	12	26	58	-32	14
26.	LA SERENA	10	4	1	5	20	18	+2	13
27.	BARNECHEA	17	4	1	12	27	56	-29	13
28.	MELIPILLA	17	3	2	12	24	47	-23	11
29.	COPIAPO	10	2	3	5	8	17	-9	9
30.	SAN LUIS	17	1	1	15	12	81	-69	4
31.	UNION LA CALERA	17	1	0	16	9	78	-69	3
32.	SAN MARCOS DE ARICA	10	0	2	8	4	40	-36	2
33.	FERNANDEZ VIAL	18	0	0	18	8	138	-130	0
34.	UNION SAN FELIPE (-10)	17	1	1	15	12	62	-50	-6



Tabla

Organización: (39972) ANFP  
 Temporada: 2019  
 Competición: (28897609) Sub 14 Fútbol Joven Apertura 2019  
 Fecha: Todos  
 Ignorar transferencia de puntos: false

Pos.	Club	PJ	G	E	P	GF	GC	DG	Pts
1.	HUACHIPATO	18	16	1	1	63	19	+44	49
2.	DEPORTES TEMUCO	18	15	2	1	61	18	+43	47
3.	UNIVERSIDAD CATOLICA	17	15	1	1	58	10	+48	46
4.	O'HIGGINS	17	15	1	1	47	15	+32	46
5.	COLO COLO	17	13	2	2	56	19	+37	41
6.	UNIVERSIDAD DE CHILE	17	11	3	3	66	23	+43	36
7.	CURICO UNIDO	18	10	3	5	60	31	+29	33
8.	COBRESAL	17	10	3	4	42	22	+20	33
9.	UNION ESPAÑOLA	17	10	2	5	39	21	+18	32
10.	VALDIVIA	18	10	2	6	39	32	+7	32
11.	PUERTO MONTT	18	9	2	7	55	45	+10	29
12.	PALESTINO	17	9	1	7	29	24	+5	28
13.	COBRELOA	17	8	3	6	40	24	+16	27
14.	UNIVERSIDAD DE CONCEPCION	18	8	3	7	49	37	+12	27
15.	AUDAX ITALIANO	17	7	3	7	32	20	+12	24
16.	MELIPILLA	17	7	2	8	23	28	-5	23
17.	ÑUBLENSE	18	7	0	11	37	44	-7	21
18.	LA SERENA	10	6	1	3	19	11	+8	19
19.	MAGALLANES	17	5	4	8	31	35	-4	19
20.	EVERTON	17	6	1	10	27	33	-6	19
21.	COQUIMBO UNIDO	10	5	2	3	23	12	+11	17
22.	DEPORTES IQUIQUE	10	5	1	4	22	20	+2	16
23.	SAN LUIS	17	4	4	9	28	43	-15	16
24.	SANTIAGO WANDERERS	17	4	4	9	23	42	-19	16
25.	ANTOFAGASTA	10	4	3	3	10	11	-1	15
26.	RANGERS	18	4	3	11	28	35	-7	15
27.	UNION LA CALERA	17	4	2	11	18	42	-24	14
28.	COPIAPO	10	3	2	5	6	13	-7	11
29.	SANTIAGO MORNING	17	3	0	14	17	36	-19	9
30.	COLCHAGUA	18	3	0	15	21	45	-24	9
31.	SAN MARCOS DE ARICA	10	1	3	6	2	15	-13	6
32.	BARNECHEA	17	0	2	15	10	106	-96	2
33.	FERNANDEZ VIAL	18	0	0	18	18	125	-107	0
34.	UNION SAN FELIPE (-10)	17	3	0	14	23	66	-43	-1



Tabla

Organización: (262) FEDERACION DE FUTBOL DE CHILE  
 Competición: (34734699) Sub 13 Fútbol Joven Clausura 2019 - 2019 / Sub 13 Clausura 2019 Zona Centro - 2019

Pos.	Club	PJ	G	E	P	GF	GC	DG	Pts
1.	PALESTINO	7	6	0	1	23	6	+17	18
2.	O'HIGGINS	7	5	2	0	29	5	+24	17
3.	UNIVERSIDAD CATOLICA	7	5	2	0	19	6	+13	17
4.	COBRESAL	7	5	1	1	23	4	+19	16
5.	SANTIAGO WANDERERS	7	5	1	1	14	8	+6	16
6.	COLO COLO	7	4	2	1	25	6	+19	14
7.	MAGALLANES	7	4	1	2	22	12	+10	13
8.	AUDAX ITALIANO	7	4	1	2	19	10	+9	13
9.	UNION SAN FELIPE	7	3	1	3	9	16	-7	10
10.	BARNECHEA	7	3	0	4	12	16	-4	9
11.	EVERTON	7	3	0	4	11	21	-10	9
12.	UNIVERSIDAD DE CHILE	7	2	1	4	12	16	-4	7
13.	UNION ESPAÑOLA	7	2	1	4	13	19	-6	7
14.	SANTIAGO MORNING	7	2	1	4	8	17	-9	7
15.	COBRELOA	7	1	2	4	9	13	-4	5
16.	MELIPILLA	7	1	0	6	5	20	-15	3
17.	UNION LA CALERA	7	0	0	7	3	26	-23	0
18.	SAN LUIS	7	0	0	7	4	39	-35	0



Tabla

Organización: (262) FEDERACION DE FUTBOL DE CHILE  
 Competición: (34744844) Sub 14 Fútbol Joven Clausura 2019 - 2019 / Sub 14 Clausura 2019 Zona Centro - 2019

Pos.	Club	PJ	G	E	P	GF	GC	DG	Pts
1.	PALESTINO	7	5	2	0	18	7	+11	17
2.	COBRESAL	7	5	2	0	18	8	+10	17
3.	UNIVERSIDAD DE CHILE	7	5	1	1	27	10	+17	16
4.	UNIVERSIDAD CATOLICA	7	5	0	2	21	4	+17	15
5.	COLO COLO	7	4	3	0	17	9	+8	15
6.	O'HIGGINS	7	4	2	1	27	11	+16	14
7.	MELIPILLA	7	4	2	1	13	9	+4	14
8.	AUDAX ITALIANO	7	3	2	2	15	11	+4	11
9.	MAGALLANES	7	3	1	3	8	11	-3	10
10.	COBRELOA	7	3	0	4	15	10	+5	9
11.	UNION ESPAÑOLA	7	2	3	2	12	9	+3	9
12.	EVERTON	7	2	0	5	10	19	-9	6
13.	UNION SAN FELIPE	7	1	2	4	5	22	-17	5
14.	SANTIAGO MORNING	7	0	4	3	7	12	-5	4
15.	UNION LA CALERA	7	1	1	5	7	16	-9	4
16.	SANTIAGO WANDERERS	7	0	3	4	8	17	-9	3
17.	SAN LUIS	7	1	0	6	6	24	-18	3
18.	BARNECHEA	7	0	2	5	6	31	-25	2




# FÚTBOL UNIFICADO

#### 4. Fútbol Unificado

El 2018, en un área donde San Luis de Quillota ha sido pionero a nivel nacional, nuestra institución se ganó el derecho de representar a Chile en los SPECIAL OLYMPICS WORLD GAMES ABU DHABI 2019, lo equivalente al Mundial de Olimpiadas Especiales donde los canarios realizaron una destacada actuación.

Los atletas y compañeros, dirigidos por su Director Técnico Héctor Cuevas, llegaron a la instancia de definición tras vencer a Alemania, y Emiratos Árabes Unidos, empatar con Ghana y caer ante Eslovaquia, Nigeria e Irak.

En Junio del 2019, la Rama Unificada sumó un nuevo éxito tras coronarse como campeón del Torneo Clasificatorio. Este triunfo, le permite a los Canarios clasificar al Torneo Nacional, instancia en que si se obtiene el título se podrá representar a Chile en la Copa América de la especialidad que se jugará el 2020 en Brasil.





# FÚTBOL FEMENINO

## 5. Fútbol Femenino

En el 2019 nuestras ramas de Fútbol Femenino, tanto en su Primer Equipo como en la Sub 17, hicieron su participación en la Primera B del Fútbol Chileno, específicamente en el Grupo Centro, donde se enfrentaron a Unión Española, Boston College, O'Higgins y Unión La Calera, terminando en la medianía de la tabla de posiciones.

En cuanto a la formación de jugadoras, destaca la nominación de la portera de 13 años, Catalina Mellado a la Selección Nacional Sub 17, donde la quillotana realizó giras internacionales junto al combinado chileno hacia Argentina y China, esta última para jugar el prestigioso torneo CFA Team China International Women's Youth Football Tournament Weifang 2019.

También destaca la nominación de la volante por izquierda, Sofía Carrasco.

En lo plenamente institucional, la ANFP hizo entrega oficial de la Licencia de Clubes Femenina, donde el Club debió cumplir con una serie de requisitos para poder competir profesionalmente.

Pos.	Club	PJ	G	E	P	GF	GC	DG	Pts
1.	UNION ESPAÑOLA F.F.	13	11	1	1	48	10	+38	34
2.	BOSTON COLLEGE	13	6	1	6	23	14	+9	19
3.	OHIGGINS F.F.	14	4	4	6	21	21	0	16
4.	SAN LUIS F.F.	14	4	2	8	12	34	-22	14
5.	UNION LA CALERA F.F.	14	4	2	8	13	38	-25	14

Pos.	Club	PJ	G	E	P	GF	GC	DG	Pts
1.	OHIGGINS F.F.	14	9	1	4	46	23	+23	28
2.	BOSTON COLLEGE	13	8	4	1	38	19	+19	28
3.	SAN LUIS F.F.	14	6	0	8	37	41	-4	18
4.	UNION LA CALERA F.F.	14	5	3	6	19	26	-7	18
5.	UNION ESPAÑOLA F.F.	13	1	2	10	11	42	-31	5





# COMPLEJO DEPORTIVO

## 6. Complejo Deportivo San Isidro

El Complejo Deportivo de San Luis de Quillota, ubicado en el sector de San Isidro, a 3,5 kilómetros del centro de la ciudad de Quillota, cuenta con un terreno de 7,5 hectáreas adquiridos el año 2009.

En el marco del Proyecto Crece que impulsa la Asociación Nacional de Fútbol Profesional, se culminó la construcción de la nueva Cancha Sintética del Complejo Deportivo, destinada especialmente al uso para el Fútbol Joven, Infantil y Femenino. Esto permite que las canchas naturales tengan el descanso necesario para su mantención, además de evitar los traslados hacia otros recintos en épocas de mal clima.

Durante el 2019, además de la construcción de esta cancha sintética, se realizaron una serie de trabajos enfocados en el mejoramiento de las instalaciones del Complejo Deportivo, las que se detallan a continuación.

- Se llevó a cabo el cambio en su totalidad del tendido eléctrico trifásico complejo, con un total 600 metros de tendido. Los antiguos, de acero, fueron reemplazados por cable preensablado de aluminio de gran calidad.
- Con el fin de seguir perfeccionando los espacios comunes del Complejo Deportivo, se realizaron diferentes compras de equipamiento para el Casino, entre los que se cuentan un bañomaria eléctrico, máquinas conservadoras, horno industrial, fogones industriales, mesones de aluminio, lavafondos de aluminio y utensilios generales de cocina.
- Debido a las nuevas construcciones y su mayor demanda de electricidad, se instaló un alimentador eléctrico subterráneo de mayor capacidad.
- Se llevó a cabo la construcción de una caseta de control de bombas en Albañilería para las nuevas canchas, considerando 150 metros de alimentador eléctrico trifásico subterráneo y un tablero de control eléctrico automático de última generación.
- Se construyó una sala de fabricación de hielo, adquiriendo una máquina fabricadora de hielo de origen americana con capacidad de 150 kilos de hielo en cubos por día, sumado a la compra de dos congeladoras de 600 litros de capacidad y todo el sistema de abastecimiento de agua con sus respectivos filtros.
- Se realizó el cierre perimetral del Complejo Deportivo con cerco vivo, con la plantación de cinco mil Crategus, especies de rápido crecimiento, manteniendo así el aspecto rural del predio y afianzando el compromiso del cuidado del medio ambiente.





Nuestro Complejo Deportivo cuenta con las siguientes instalaciones:

**Canchas:**

- Paño de pasto natural con instalación de riego automático del tamaño de dos canchas profesionales para el uso exclusivo del Primer Equipo.
- Cancha de Pasto Sintético con medidas reglamentarias 113 x 72 metros para uso del Fútbol profesional, Fútbol Joven, Infantil y Femenino.
- Paño de pasto natural con instalación de riego manual de 16.000 metros cuadrados (equivalentes a una cancha profesional y otra mitad) para el uso del Fútbol Joven.

**Instalaciones Primer Equipo:**

- Oficinas Cuerpo Técnico
- Sala médica
- Sala kinésica
- Gimnasio
- Camarines
- Bodega de utilería
- Lavandería
- Bodegas

**Instalaciones Fútbol Joven:**

- Oficinas Técnicas
- 2 Camarines
- Bodega de utilería
- Bodega de cancha
- Quincho-comedor
- Kiosko y baño público

**Instalaciones Generales:**

- Sala control de bombas
- Sala de fabricación de hielo
- Estanque australiano de 200.000 litros





# PRIMER EQUIPO



## 7. Primer Equipo

El regreso a la Primera B del Fútbol Chileno tras casi cuatro temporadas en Primera División fue más difícil de lo esperado. Tras la llegada de los nuevos propietarios y con un limitado tiempo de planificación de cara a la Temporada venidera, se apostó por la contratación de Nicolás Frutos como Director Técnico, argentino, con un gran pasado futbolístico en su país y principalmente en Europa. A cargo de la Dirección Técnica del Club presentó un proyecto deportivo ambicioso a niveles de fútbol europeo que coincidió con las ideas de organización deportiva de los nuevos socios, tal como fue aplicado durante su trabajo en el Anderlecht de Bélgica.

En materia de refuerzos, se contrató a jugadores con pasado inmediato en Primera División Argentina como Joel Amoroso y Rodolfo Rotondi, ambos de Newell's Old Boys; el paraguayo Osmar Leguizamón de Godoy Cruz, además del destacado delantero goleador de las series del ascenso trasandino, Ramón Lentini.

Los irregulares resultados de Nicolás Frutos como estratega de San Luis de Quillota lo llevaron a ser relegado de sus funciones el 02 de abril del 2019.

En su reemplazo, arribó el experimentado Darío Franco, quien contaba anteriormente con un paso por la Universidad de Chile. Sin embargo, y a pesar de lograr el primer triunfo de la Temporada, el Club no pudo salir de los puestos de descenso, llegando al fin de su relación contractual el 01 de julio debido a problemas personales.

El 03 de julio, se anunció la llegada de José María Martínez como nuevo Director Técnico, quien trabajó como ayudante de campo de Diego Maradona en el Dorados de Sinaloa y con vasta experiencia en clubes de las categorías de ascenso de la República Argentina.

Con la apertura del libro de pases y buscando mejorar los resultados del primer semestre, el Club realizó la contratación de Hugo Soria y Milton Céliz, ambos de All Boys y el experimentado defensor, ex River Plate, Alexis Ferrero. Los tres llegaron con un excelente presente después de lograr sendos ascensos con sus respectivos clubes en Argentina. Con estas incorporaciones sumado al buen trabajo del nuevo cuerpo técnico, se logró un mejor rendimiento deportivo en la segunda parte del año.

Con el abrupto término de la Temporada por el contexto social, el Club terminó su participación en el puesto 14º con 5 victorias, 12 partidos empatados y 9 perdidos, con un partido menos que el resto de los equipos de la división.



## a. Tabla de Posiciones 2019

#	Team	MP	W	D	L	F	A	D	P
1	Santiago Wanderers	27	13	7	7	40	26	+14	46
2	La Serena	27	12	7	8	35	27	+8	43
3	Ñublense	27	11	9	7	38	32	+6	42
4	Barnechea	27	12	4	11	26	27	-1	40
5	Cobreloa	26	10	9	7	40	33	+7	39
6	Melipilla	26	10	9	7	33	26	+7	39
7	Unión San Felipe	27	11	6	10	30	30	+0	39
8	Deportes Temuco	27	9	11	7	31	24	+7	38
9	Copiapó	26	9	11	6	28	21	+7	38
10	Puerto Montt	27	9	10	8	36	29	+7	37
11	Deportes Sant...	27	10	7	10	32	37	-5	37
12	Santiago Morning	26	9	7	10	26	32	-6	34
13	Rangers	27	6	10	11	28	36	-8	28
14	San Luis	26	5	12	9	25	37	-12	27
15	Magallanes	26	5	10	11	23	33	-10	25
16	Deportes Valdivia	27	4	7	16	30	51	-21	19

## b. Plantel 2019

## Plantel Profesional 2019



Camiseta	Jugador	Posición
1	Manuel García (ARG)	Portero
2	Douglas Estay	Defensa
3	Jeriberth Carrasco	Defensa
4	Hugo Soria (URU) *	Volante
5	Rodrigo Riquelme	Defensa
6	Antonio Estrada	Volante
7	Felipe Escobar	Delantero
8	Joaquin Montecinos	Defensa
9	Diego Alvarado	Delantero
10	Osmar Leguizamón (PAR)	Volante
10	Milton Céliz (ARG) *	Delantero
11	Iván Sandoval	Delantero
12	Alan Chaparro	Portero
13	Leonardo Figueroa	Portero
14	Ignacio Lara	Defensa
15	Álvaro Céspedes	Volante
16	Sebastián Parada	Delantero
17	Kevin Catalán	Portero
18	Jorge Romo	Volante
19	Ramón Lentini (ARG)	Delantero
20	Víctor Morales	Defensa
21	Sebastián Méndez	Volante
22	Alexis Ferrero (ARG) *	Defensa
22	Joel Amoroso (ARG)	Delantero
23	Gonzalo Rivas	Volante
24	Jonathan Bonilla	Volante
25	Fernando Soto	Delantero
26	Luciano Vargas	Defensa
27	Bastián Melo	Defensa
28	Iván Roldán	Defensa
29	Rodolfo Rotondi (ARG)	Delantero
30	Ed Verhoeven	Volante
31	Francisco Bahamondes	Defensa
34	Daniel Viveros	Defensa

\* Jugadores que arribaron para el segundo semestre. En este mismo período dejaron el Club: Joel Amoroso, Manuel García y Osmar Leguizamón.

**a. MINUTOS JUGADOS**

Los siete jugadores que más minutos sumaron durante la temporada 2019 fueron, en orden de mayor a menor, los siguientes:

Douglas Estay Hermosilla - Defensa - 2051 minutos

Joaquin Montecinos Naranjo - Defensa - 1770 minutos

Leonardo Figueroa - Portero - 1619 minutos

Jorge Romo - Volante - 1596 minutos

Carlos Rodolfo Rotondi - Delantero - 1480 minutos

Ignacio Lara Castillo - Defensa - 1434 minutos

Álvaro Céspedes Lártiga - Volante - 1288 minutos

**b. GOLEADORES**


Los máximos goleadores del Club durante el torneo de Primera B 2019 fueron los siguientes:

Ramón Lentini - Delantero - 5 goles

Carlos Rodolfo Rotondi - Delantero - 4 goles

Sebastián Parada Cisternas- Delantero Juvenil - 3 goles







# ACTIVIDADES CLUB



## V. ACTIVIDADES DEL CLUB

### Enero del 2019

- En el marco de las actividades del Centenario del Club, nuestra institución, en búsqueda del Slogan de la Campaña de Abonados 2019, le brindó la posibilidad a sus propios hinchas para que escogieran la frase que se utilizó durante todo el año. La frase ganadora fue "Más que 100 años, la vida entera", creada por Benjamín Castillo.

- En una decisión que se había tomado durante el 2018, en el lanzamiento de la Campaña de Abonados de la Temporada se implementó el uso de un nuevo escudo conmemorativo de los 100 años. Se trató de una nueva imagen que se utilizó en todas las plataformas, camiseta incluida, con una gran D en el centro y las letras SL, formando la frase Deportes San Luis, en honor al primer escudo del cuál se tiene registro y que data de 1927.

Esta decisión, tal como la mayoría de las tomadas en el marco de las celebraciones de los 100 años del Club, se realizaron tomando la opinión de los hinchas a través de la Comisión Centenario.

- Se implementó por primera vez en la historia del Club, una zona especial para hinchas en Tribuna Pinto. Se trata de la Zona de Animación, un sector delimitado para aquellos fanáticos más efusivos que solicitaban un lugar más central en el Lucio Fariña Fernández. Es así como se creó un espacio sin asientos designados, donde los hinchas podrían libremente realizar sus animaciones.

- Con la visita del Gerente General Fernando Martinuzzi, se designó el tercer abono vitalicio en la historia del Club a Don José Raúl Solís, hincha de 90 años que ha seguido al Club de sus amores por prácticamente toda su vida.

### Febrero del 2019

- A solicitud de la Ilustre Municipalidad de Quillota, el Club concedió beneficios especiales para los Adultos Mayores más vulnerables de la zona, otorgando un abono totalmente gratuito para aquellos que se encuentran dentro del 40% de vulnerabilidad social.

- Se realizó el lanzamiento de la Camiseta del Centenario, una edición conmemorativa por los 100 años del Club. Se trató de una indumentaria creada por la Comisión Centenario, con base en la Camiseta de 1928 y que incluyó la insignia de aquellos años.

### Abril del 2019

- La Asociación Nacional de Fútbol Profesional entregó a San Luis de Quillota la Licencia de Clubes Femenino, trámite esencial para poder participar profesionalmente con nuestras categorías de Fútbol Femenil. Para ser entregada esta Licencia, se debió cumplir con una serie de requisitos que el Club realizó efectivamente.

## Mayo del 2019

- En el marco del Día de la Mamá, el Club dispuso el ingreso gratuito de todas las mujeres para los partidos a disputarse de local durante el mes de mayo.

- En el marco del Centenario, se implementó una actividad durante todo el 2019, donde a trece minutos del inicio del partido se cantaba el himno en el estadio apoyado por la pantalla gigante del Lucio Fariña Fernández y con folletos entregados en la previa del encuentro con la letra del himno de San Luis de Quillota.

- Junto a la Comisión Centenario se realizó el conversatorio “Los 100 años de San Luis de Quillota y su actualidad”, actividad dirigida principalmente por hinchas y que contó con la presencia del historiador Francisco Manzo, el exjugador, dirigente y Director Técnico Fernando Mondaca, y el cofundador de la Agrupación San Luis de sus hinchas, Juan Ignacio Valenzuela. A la actividad realizada en el Lucio Fariña Fernández asistieron cerca de 100 hinchas.

. Tras la actividad donde se instaba a los hinchas a cantar el himno en la previa de los partidos, un video donde un pequeño hincha de 3 años cantaba con emoción se hizo viral. Bajo ese contexto, y a sabiendas de su gusto por jugar de portero, Leonardo Figueroa y nuestro Gerente General Fernando Martinuzzi visitaron al pequeño Ángel Flores en su propio jardín infantil, llevándole regalos alusivos al Club y dándole junto a sus compañeros un momento de alegría y emoción.

## Junio del 2019

- Se realiza el lanzamiento de una nueva actividad bajo el marco del Centenario de San Luis de Quillota. Se trató del Concurso Literario “Un Cuento Corto Para Una Historia Larga”, donde se invitó a los hinchas y público en general para que en un máximo de cien palabras, escribieran sus relatos más creativos alusivos a San Luis de Quillota.

## Agosto del 2019

- En el marco del Día del Niño, en la Tienda Oficial de San Martín 320 se realizó el lanzamiento de indumentaria, se realizaron regalos sorpresas y entrega de dulces, además de poder compartir con los jugadores Rodolfo Rotondi, Joaquín Montecinos, Milton Céliz y Sebastián Parada.



### Septiembre del 2019

- Se dieron a conocer los ganadores del Concurso Literario “Un Cuento Corto Para Una Historia Larga”. Se premiaron a los dos primeros lugares y tres menciones honrosas, siendo el gran ganador el relato “Testamento”, de Juan Pablo Porte. Los cuentos ganadores fueron reproducidos en video por históricos personajes en la historia de San Luis de Quillota, siendo Rómulo Betta, Carlos Sandoval y Mauricio Riffo los encargados de leer los emocionantes relatos.
- La Escuela Unificada de Quilicura, símil a la Escuela Unificada de San Luis de Quillota, realizó una visita al Complejo de San Isidro, jugando un amistoso con los canarios y luego visitando a los jugadores profesionales tras el entrenamiento matutino.

### Octubre del 2019

- Los ganadores del Concurso Literario de San Luis de Quillota recibieron sus premios en el entretiempo del partido ante Deportes La Serena, siendo otorgados una serie de productos alusivos al Club, abonos durante un año completo y libros de la historia de nuestra ciudad.
- En una actividad organizada por el Liceo Deportivo y Politécnico Santiago Escutti Orrego, la Casa del Deporte de la Municipalidad de Quillota y patrocinada por San Luis de Quillota, se realizó la Corrida Centenario, donde más de 750 personas entre estudiantes, apoderados y público en general participaron en distintas categorías corriendo por las calles emblemáticas de la ciudad.

### Noviembre del 2019

- En una iniciativa de la Municipalidad de Quillota, el Complejo de San Isidro recibió cien especies arbóreas, en un programa que pretende plantar un total de cien mil árboles, uno por cada habitante, en toda la ciudad de Quillota.

La actividad pretende contribuir al cambio climático, acciones en la que el Club ha estado enfocado, decidiendo, por ejemplo, realizar el cierre perimetral del Complejo de San Isidro con cercos vivos, rodeando todo el campo deportivo con más de cinco mil crategus, especies de rápido crecimiento y que permitirán dar un aspecto aún más natural al reducto canario.



## Diciembre del 2019

- Debido al contexto social del país, las celebraciones de los 100 años de San Luis de Quillota se realizaron actividades de bajo impacto. En ese sentido, se realizó la habitual misa, esta vez en la Parroquia San Martín de Tours de Quillota con la presencia de más de 300 hinchas.

Tras el oficio religioso, el público se trasladó hasta la Sede de San Martín 320 para cantar el habitual Cumpleaño Feliz y presenciar los discursos del Gerente General y Vicepresidente Ejecutivo, Fernando Martinuzzi, y del presidente del Club de Deportes San Luis, Eduardo Rey. Allí los más de 300 hinchas compartieron bebestibles y la torta realizada especialmente para la ocasión.

- La Editorial quillotana Mitomano Cómic, con la autorización y supervisión de San Luis de Quillota, trabajó durante todo el 2019 en la confección del Cómic "Campañas Históricas", primera edición que se encuentra centrada en la gran campaña de los años 80. El lanzamiento se realizó en la Sede de San Martín 320 con la presencia del histórico, tercer goleador histórico del Club, Uruguay Graffigna, quien firmó las más de 50 unidades que los hinchas adquirieron con gran expectación.



## VI. PROPIEDAD Y CONTROL

### 1. Directorio

Al 31 de diciembre de 2019, el directorio de San Luis de Quillota estaba compuesto por los siguientes miembros:

Presidente: Germán Paoloski

Vicepresidente: Fernando Martinuzzi

Director: Eduardo Rey Cartagena

Director: Patricio Germán Ruiz

Director: Joaquin Victor Le Bihan

\* Durante el Período no se distribuyeron honorarios a los directores.



El Presidente Germán Paoloski en una de las conferencias de prensa otorgadas a los medios de comunicación de la ciudad de Quillota

## VII. HECHOS ESENCIALES

### 1. Movimientos Accionarios

Con fecha 23 de enero del 2019, se llevó a cabo un cambio en el grupo controlador de San Luis de Quillota SADP, donde un total de 71,55% de las acciones pasaron a ser propiedad de SLQ Holding Limitada. La nueva composición accionaria quedó del siguiente modo

Accionista	Rut	Tipo A	Tipo B	Total Acciones	Porcentaje
SLQ Holding Limitada	76.216.839-1	371.240	251.322	622.562	71,55%
Cesar Villegas	7.236.805-3	196.213	0	196.213	22,55%
Eduardo Rey	12.096.480-1	2.529	0	2.529	0,29%
Erwin Casillo	4.252.725-4	1.381	0	1.381	0,16%
Pedro Rojas	9.075.141-9	978	0	978	0,11%
Hugo Villegas	15.064.613-8	250	0	250	0,03%
Gonzalo Maricic	13.188.227-0	255	0	255	0,03%
Club de Deportes	70.016.760-7	45.991	0	45.991	5,28%
<b>Total</b>		<b>618.837</b>	<b>251.322</b>	<b>870.159</b>	<b>100,00%</b>

Personas naturales o jurídicas que representan el control del capital de la entidad:

Accionista de SLQ Holding Limitada	pasaporte/Rut	Tipo de participacion	Porcentaje
Carlo Rivegno	YA1655511	directa	66,67%
Inversiones Los Tordos Spa	7684253-8	directa	33,33%

Accionistas de Inversiones Los Tordos Spa	Rut	Tipo de participacion	Porcentaje
Cristian Le Bihan	26727294-8	directa	50,00%
Gustavo Cerioni	26333094-3	directa	50,00%

\* Acciones Tipo A: Corresponde a acciones convencionales

\* Acciones Tipo B: Corresponde a acciones con derecho a dividendos preferentes de pago

### 2. Modificación en el Directorio

En sesión de fecha 11 de marzo de 2019, se decidió modificar la conformación y el número de integrantes reduciendo la cantidad de nueve directores hasta un total de cinco. Los nuevos integrantes y cargos a partir de dicha fecha y hasta la actualidad son los siguientes:

Presidente: Germán Paoloski

Vicepresidente: Fernando Martinuzzi

Director: Eduardo Rey Cartagena

Director: Patricio Germán Ruiz

Director: Joaquín Víctor Le Bihan

### 3. Cambio en la Gerencia General

En sesión de fecha 11 de marzo de 2019, se designó como Gerente General a don Fernando Martinuzzi quien asumió la Gerencia General de San Luis de Quillota SADP en reemplazo de don Camilo Campbell Pereira.

### 3. Cambio en el número de Directores

Con fecha 11 de marzo de 2019, se decidió reducir la cantidad de nueve directores hasta un total de cinco que son los que componen actualmente el Directorio de San Luis de Quillota SADP.

### 4. Venta de Jean Meneses

El Club León de la Primera División de México adquirió los derechos económicos del jugador Jean Meneses, perteneciente en partes iguales a Universidad de Concepción y San Luis de Quillota, generando así ingresos de \$ 252,489.000.- que permitieron equilibrar las finanzas, para el correcto funcionamiento de nuestra institución.



## 5. Contexto Social

Con fecha 18 de octubre del 2019, en Chile se produjeron movimientos sociales que perduraron en el tiempo y que afectaron directamente el funcionamiento de, entre otras cosas, el Fútbol Profesional.

Este hecho provocó la extensión de los plazos contractuales hasta el 29 de noviembre, fecha en que la ANFP declaró finalizada la Temporada 2019; lo que generó un incremento en el gasto y los costos de salarios de aproximadamente en \$ 70,000,000.-

## 6. Covid-19

Debido a la emergencia sanitaria mundial por la propagación del Virus Covid-19, en marzo las autoridades de Chile comenzaron a tomar medidas restrictivas con los eventos masivos, siendo el fútbol una de aquellas actividades. San Luis de Quillota disputó su último partido el 17 de marzo ante Deportes Copiapó, duelo jugado sin público.

Tanto el Contexto Social como el Covid-19 afectan duramente la normal actividad de la industria del fútbol, produciendo graves consecuencias económicas a las instituciones. El directorio está trabajando arduamente para atenuar el impacto económico.



**Club Deportivo San Luis S.A.D.P**  
[www.sanluissa.cl](http://www.sanluissa.cl)



## **VIII. INFORME DE LOS AUDITORES EXTERNOS**

**SAN LUIS DE QUILLOTA S.A.D.P.**

**INFORME SOBRE LOS ESTADOS FINANCIEROS**

**al 31 de diciembre de 2019 y 2018**



**SAN LUIS DE QUILLOTA S.A.D.P.  
ESTADOS DE SITUACIÓN FINANCIERA**

**ÍNDICE**

Páginas

Estados de Situación Financiera Clasificado	4
Estados de Resultados Integrales	6
Estados de Resultados por Función	6
Estados de Cambios en el Patrimonio Neto	7
Estados de Flujos de Efectivo Directo	8
Nota 1. Información General	9
Nota 2. Bases de presentación de los estados financieros y criterios contables	9
Nota 3. Política de gestión de riesgos	32
Nota 4. Efectivo y equivalente al efectivo	34
Nota 5. Deudores comerciales y otras cuentas por cobrar corrientes	34
Nota 6. Cuentas por cobrar a entidades relacionadas	36
Nota 7. Inventarios	38
Nota 8. Activos por Impuesto corriente	38
Nota 9. Otros activos no financieros no corrientes	39
Nota 10. Activos intangibles distintos de plusvalía	39
Nota 11. Propiedades, planta y equipos	41
Nota 12. Activos por derecho de uso y obligación por derecho de uso	44
Nota 13. Impuestos diferidos e impuestos a las ganancias.	45
Nota 14. Otros pasivos financieros corrientes	47
Nota 15. Cuentas por pagar comerciales y otras cuentas por pagar corrientes	48
Nota 16. Otras provisiones a corto plazo	50
Nota 17. Provisiones por beneficio a los empleados, corrientes	50
Nota 18. Otros pasivos no financieros corrientes	51
Nota 19. Patrimonio Neto	52
Nota 20. Ingresos de actividades ordinarias	55
Nota 21. Composición de cuentas de costo de ventas	55
Nota 22. Otros ingresos por función	56
Nota 23. Composición de cuentas de gastos de administración	57
Nota 24. Información por segmentos	58
Nota 25. Contingencias	59
Nota 26. Empresa en marcha	61
Nota 27. Sanciones	61
Nota 28. Medio ambiente	61
Nota 29. Hechos Posteriores	62



## INFORME DE LOS AUDITORES INDEPENDIENTES

**Señores  
Presidente, Directores y Accionistas  
San Luis de Quillota S.A.D.P.**

Hemos efectuado una auditoría a los estados financieros adjuntos de **San Luis de Quillota S.A.D.P.**, que comprenden los estados de situación financiera al 31 de diciembre de 2019 y 2018 y los correspondientes estados de resultados integrales, de cambios en el patrimonio y de flujos de efectivo por los años terminados en esas fechas y las correspondientes notas a los estados financieros.

### ***Responsabilidad de la Administración***

La Administración es responsable por la preparación y presentación razonable de los estados financieros de acuerdo con Normas Internacionales de Información Financiera. Esta responsabilidad incluye el diseño, implementación y mantención de un control interno pertinente para la preparación y presentación razonable de estados financieros que estén exentos de representaciones incorrectas significativas, ya sea debido a fraude o error.

### ***Responsabilidad del auditor***

Nuestra responsabilidad consiste en expresar una opinión sobre los estados financieros a base de nuestras auditorías. Efectuamos nuestras auditorías de acuerdo con normas de auditoría generalmente aceptadas en Chile. Tales normas requieren que planifiquemos y realicemos nuestro trabajo con el objeto de lograr un razonable grado de seguridad que los estados financieros están exentos de representaciones incorrectas significativas.

Una auditoría comprende efectuar procedimientos para obtener evidencia de auditoría sobre los montos y revelaciones en los estados financieros. Los procedimientos seleccionados dependen del juicio del auditor, incluyendo la evaluación de los riesgos de representaciones incorrectas significativas de los estados financieros, ya sea debido a fraude o error. Al efectuar estas evaluaciones de los riesgos, el auditor considera el control interno pertinente para la preparación y presentación razonable de los estados financieros de la entidad con el objeto de diseñar procedimientos de auditoría que sean apropiados en las circunstancias, pero sin el propósito de expresar una opinión sobre la efectividad del control interno de la entidad. En consecuencia, no expresamos tal tipo de opinión. Una auditoría incluye, también, evaluar lo apropiadas que son las políticas de contabilidad utilizadas y la razonabilidad de las estimaciones contables significativas efectuadas por la Administración, así como una evaluación de la presentación general de los estados financieros.

### **Inspired Around the World**

Blanco 1663 Of. 1103, Valparaíso / Los Militares 5620 Of. 1708, Las Condes - Santiago  
Teléfonos: +56 (32) 2155100 / +56 (2) 23630739 E-mail: [contactos@hbl-chile.cl](mailto:contactos@hbl-chile.cl) Web: [www.hbl-chile.cl](http://www.hbl-chile.cl)

HLB Chile is a member of  International. A world-wide network of independent accounting firms and business advisors



Página 2 de 2

Consideramos que la evidencia de auditoría que hemos obtenido es suficiente y apropiada para proporcionarnos una base para nuestra opinión de auditoría.

### ***Opinión***

En nuestra opinión, los mencionados estados financieros presentan razonablemente, en todos sus aspectos significativos, la situación financiera de **San Luis de Quillota S.A.D.P.** al 31 de diciembre de 2019 y 2018 y los resultados de sus operaciones y los flujos de efectivo por los años terminados en esas fechas de acuerdo con Normas Internacionales de Información Financiera.

### ***Énfasis en un asunto***

Tal como se menciona en la Nota 29 a los estados financieros adjuntos, la sociedad se encuentra en una evaluación de los posibles efectos que puedan surgir en la operación producto del Estado de Excepción Constitucional decretado por el Gobierno de Chile derivado de la propagación de la pandemia COVID-19 (Coronavirus 2019).

**CONSULTORES Y AUDITORES DE EMPRESAS LTDA.**

**Franco Dall'Orso Barria**  
**Socio**

Valparaíso, 28 de marzo de 2020

### **Inspired Around the World**

Blanco 1663 Of. 1103, Valparaíso / Los Militares 5620 Of. 1708, Las Condes - Santiago  
Teléfonos: +56 (32) 2155100 / +56 (2) 23630739 E-mail: [contactos@hlb-chile.cl](mailto:contactos@hlb-chile.cl) Web: [www.hlb-chile.cl](http://www.hlb-chile.cl)

HLB Chile is a member of  International. A world-wide network of independent accounting firms and business advisors

**SAN LUIS DE QUILLOTA S.A.D.P.****ESTADOS DE SITUACION FINANCIERA CLASIFICADO  
AL 31 DE DICIEMBRE DE 2019 Y 2018  
(En pesos, M\$)**

<b>ACTIVOS</b>	<b>N° Nota</b>	<b>31-12-2019 M\$</b>	<b>31-12-2018 M\$</b>
<b>ACTIVOS CORRIENTES</b>			
Efectivo y equivalentes al efectivo	4	34.075	799.813
Deudores comerciales y otras cuentas por cobrar	5	760.689	712.648
Cuentas por cobrar a entidades relacionadas, corrientes	6	-	55.000
Inventarios	7	53.912	86.413
Activos por impuestos corrientes	8	<u>12.452</u>	<u>8.325</u>
<b>TOTAL ACTIVOS CORRIENTES</b>		<b><u>861.128</u></b>	<b><u>1.662.199</u></b>
<b>ACTIVOS NO CORRIENTES</b>			
Otros activos no financieros no corrientes	9	7.047	-
Activos intangibles distintos de la plusvalía	10	53.084	21.077
Propiedades, planta y equipo	11	832.052	767.821
Activos por derecho de uso	12	35.758	-
Activos por impuestos diferidos	13	<u>97.450</u>	<u>36.201</u>
<b>TOTAL ACTIVOS NO CORRIENTES</b>		<b><u>1.025.391</u></b>	<b><u>825.099</u></b>
<b>TOTAL DE ACTIVOS</b>		<b><u>1.886.519</u></b>	<b><u>2.487.298</u></b>

**SAN LUIS DE QUILLOTA S.A.D.P.****ESTADOS DE SITUACION FINANCIERA CLASIFICADO  
AL 31 DE DICIEMBRE DE 2019 Y 2018**  
(En pesos, M\$)

<b>PATRIMONIO NETO Y PASIVOS</b>	<b>N°</b>	<b>31-12-2019</b>	<b>31-12-2018</b>
	<b>Nota</b>	<b>M\$</b>	<b>M\$</b>
<b>PASIVOS CORRIENTES</b>			
Otros pasivos financieros corrientes	14	-	127.102
Cuentas por pagar comerciales y otras cuentas por pagar	15	68.234	134.929
Otras provisiones a corto plazo	16	53.828	30.000
Pasivos por Impuestos corrientes		13.513	72.190
Provisiones corrientes por beneficios a los empleados	17	15.312	22.291
Otros pasivos no financieros corrientes	18	<u>30.657</u>	<u>121.644</u>
<b>TOTAL PASIVOS CORRIENTES</b>		<b><u>181.544</u></b>	<b><u>508.156</u></b>
<b>PASIVOS NO CORRIENTES</b>			
Obligación por derecho de uso	12	36.470	-
Pasivo por impuestos diferidos	13	<u>50.310</u>	<u>-</u>
<b>TOTAL PASIVOS NO CORRIENTES</b>		<b><u>86.780</u></b>	<b><u>-</u></b>
<b>PATRIMONIO</b>			
Capital emitido	19	1.198.374	1.198.374
Otras reservas	19	448.343	448.343
Ganancias / (Pérdidas) acumuladas	19	<u>(28.522)</u>	<u>332.425</u>
<b>PATRIMONIO TOTAL</b>		<b><u>1.618.195</u></b>	<b><u>1.979.142</u></b>
<b>TOTAL PASIVOS Y PATRIMONIO</b>		<b><u>1.886.519</u></b>	<b><u>2.487.298</u></b>

**SAN LUIS DE QUILLOTA S.A.D.P.****ESTADOS DE RESULTADOS INTEGRALES  
AL 31 DE DICIEMBRE DE 2019 Y 2018**  
(En pesos, M\$)

	<b>N° Nota</b>	<b>Del 01-01-2019 al 31-12-2019 M\$</b>	<b>Del 01-01-2018 al 31-12-2018 M\$</b>
<b>ESTADO DE RESULTADO POR FUNCION</b>			
<b>INGRESOS DE ACTIVIDADES ORDINARIAS</b>			
Ingresos de actividades ordinarias	20	1.728.804	3.152.696
Costo de ventas	21	<u>(1.409.015)</u>	<u>(2.666.598)</u>
<b>Ganancia bruta</b>		<b>319.789</b>	<b>486.098</b>
Otros ingresos por función	22	-	2.045.236
Gastos de Administración	23	(402.986)	(648.747)
Costos Financieros		(4.514)	(34.847)
Diferencias de cambio		(16.981)	(10.221)
Resultado por unidad de reajuste		<u>(871)</u>	<u>-</u>
<b>GANANCIA (PÉRDIDA) ANTES DE IMPUESTO</b>		<b>(105.563)</b>	<b>1.837.519</b>
Gasto por impuesto a las ganancias	13.b	<u>69.616</u>	<u>(51.578)</u>
<b>GANANCIA (PÉRDIDA)</b>		<b><u>(35.947)</u></b>	<b><u>1.785.941</u></b>
<b>ESTADO DE RESULTADO INTEGRAL</b>			
<b>GANANCIA (PÉRDIDA)</b>		<b><u>(35.947)</u></b>	<b><u>1.785.941</u></b>
Resultado integral total		<u>(35.947)</u>	<u>1.785.941</u>
<b>Resultado integral</b>		<b>(35.947)</b>	<b>1.785.941</b>
<b>RESULTADO INTEGRAL TOTAL</b>		<b><u><u>(35.947)</u></u></b>	<b><u><u>1.785.941</u></u></b>

**SAN LUIS DE QUILLOTA S.A.D.P.****ESTADOS DE CAMBIOS EN EL PATRIMONIO NETO  
POR LOS EJERCICIOS TERMINADOS AL 31 DE DICIEMBRE DE 2019 Y 2018**  
(En pesos, M\$)**Patrimonio al 31 de diciembre 2019**

Estado de cambios en el patrimonio	Capital emitido M\$	Otras Reservas M\$	Ganancias (pérdidas) acumuladas M\$	Ganancias (pérdidas) del ejercicio M\$	Patrimonio Total M\$
<b>Saldo inicial periodo actual al 1 de enero de 2019</b>	<b>1.198.374</b>	<b>448.343</b>	<b>(1.453.516)</b>	<b>1.785.941</b>	<b>1.979.142</b>
<b>Cambios en patrimonio</b>					
Traspaso del resultado año 2018	-	-	1.785.941	(1.785.941)	-
Distribución de Dividendos	-	-	(325.000)	-	(325.000)
Resultado del Ejercicio	-	-	-	(35.947)	(35.947)
<b>Total de cambios en patrimonio</b>	<b>-</b>	<b>-</b>	<b>1.460.941</b>	<b>(1.821.888)</b>	<b>(360.947)</b>
<b>Saldo final al 31 de diciembre de 2019</b>	<b>1.198.374</b>	<b>448.343</b>	<b>7.425</b>	<b>(35.947)</b>	<b>1.618.195</b>

**Patrimonio al 31 de diciembre 2018**

Estado de cambios en el patrimonio	Capital emitido M\$	Otras Reservas M\$	Ganancias (pérdidas) acumuladas M\$	Ganancias (pérdidas) del ejercicio M\$	Patrimonio Total M\$
<b>Saldo inicial periodo actual al 1 de enero de 2018</b>	<b>1.198.374</b>	<b>448.343</b>	<b>(1.483.637)</b>	<b>30.121</b>	<b>193.201</b>
<b>Cambios en patrimonio</b>					
Traspaso del resultado año 2017	-	-	30.121	(30.121)	-
Distribución de Dividendos	-	-	-	-	-
Resultado del Ejercicio	-	-	-	1.785.941	1.785.941
<b>Total de cambios en patrimonio</b>	<b>-</b>	<b>-</b>	<b>30.121</b>	<b>1.755.820</b>	<b>1.785.941</b>
<b>Saldo final al 31 de diciembre de 2018</b>	<b>1.198.374</b>	<b>448.343</b>	<b>(1.453.516)</b>	<b>1.785.941</b>	<b>1.979.142</b>

**SAN LUIS DE QUILLOTA S.A.D.P.****ESTADOS DE FLUJOS DE EFECTIVO DIRECTO  
POR LOS EJERCICIOS TERMINADOS AL 31 DE DICIEMBRE DE 2019 Y 2018**  
(En pesos, M\$)

<b>FLUJO ORIGINADO POR ACTIVIDADES DE OPERACIÓN:</b>	<b>31-12-2019</b>	<b>31-12-2018</b>
	<b>M\$</b>	<b>M\$</b>
(Disminución) aumento de activos que afectan el flujo de efectivo:		
Recaudación de clientes	1.609.825	4.187.776
Aumento (disminución) de pasivos, que afectan el flujo de efectivo:		
Pago a proveedores	(717.901)	(721.956)
Pago de remuneraciones y honorarios	(699.232)	(2.248.374)
Otras cuentas por pagar	(756.443)	(713.009)
<b>Flujos de efectivo netos procedentes de (utilizados en) actividades de operación</b>	<b>(563.751)</b>	<b>504.437</b>
<b>FLUJO ORIGINADO POR ACTIVIDADES DE FINANCIACIÓN:</b>		
Préstamos de entidades relacionadas	-	280.192
Otras entradas (salidas) procedentes de otras actividades de financiamiento	(100.000)	190.575
<b>Flujos de efectivo netos procedentes de (utilizados en) actividades de financiación</b>	<b>(100.000)</b>	<b>470.767</b>
<b>FLUJO ORIGINADO POR ACTIVIDADES DE INVERSIÓN:</b>		
Compras de propiedades, planta y equipo	(101.987)	(187.914)
<b>Flujos de efectivo netos utilizados en actividades de inversión</b>	<b>(101.987)</b>	<b>(187.914)</b>
<b>Incremento (disminución) neto de efectivo y equivalentes al efectivo, antes del efecto de los cambios en la tasa de cambio</b>	<b>(765.738)</b>	<b>787.290</b>
Efectos de la variación en la tasa de cambio sobre el efectivo y equivalentes al	-	-
<b>Incremento (disminución) neto de efectivo y equivalentes al efectivo</b>	<b>(765.738)</b>	<b>787.290</b>
Efectivo y equivalentes al efectivo al principio del año	799.813	12.523
<b>Efectivo y equivalentes al efectivo al final del año</b>	<b>34.075</b>	<b>799.813</b>



## **SAN LUIS DE QUILLOTA S.A.D.P.**

NOTAS A LOS ESTADOS FINANCIEROS  
POR LOS EJERCICIOS TERMINADOS AL 31 DE DICIEMBRE DE 2019 Y 2018  
(En pesos, M\$)

---

### **NOTA 1. INFORMACION GENERAL**

San Luis de Quillota S.A.D.P. es una sociedad anónima deportiva profesional, legalmente constituida mediante escritura pública suscrita el 05 de octubre del año 2006 cuyo objeto principal es organizar, producir, comercializar, y participar en actividades deportivas de carácter profesional y en otras relacionadas o derivadas de éstas. La sociedad se registró por la Ley N° 18.046 y sus modificaciones, por la ley N° 20.019 y su reglamento y por el decreto supremo N° 587 del Ministerio de Hacienda.

### **NOTA 2. BASES DE PRESENTACIÓN DE LOS ESTADOS FINANCIEROS Y CRITERIOS CONTABLES**

#### **a) Bases de Preparación**

Estos estados de situación financiera de San Luis de Quillota S.A.D.P. al 31 de diciembre de 2019 y 2018, se han preparado de acuerdo con las Normas Internacionales de Información Financiera ("NIIF") emitidas por el International Accounting Standards Board (IASB).

La preparación de estos estados financieros conforme a las NIIF exige el uso de ciertas estimaciones y criterios contables. También exige a la administración que ejerza su juicio en el proceso de aplicar las políticas contables de la Sociedad.

La Información contenida en estos Estados Financieros es responsabilidad del Directorio de la Sociedad.

#### **b) Periodos Cubiertos**

Los presentes estados financieros cubren los siguientes periodos:

- Estados de Situación Financiera: Al 31 de diciembre de 2019 y 2018.
- Estados de Resultados Integrales: Por los ejercicios terminados al 31 de diciembre de 2019 y 2018.
- Estados de Cambios en el Patrimonio: Por los ejercicios terminados al 31 de diciembre de 2019 y 2018.
- Estados de Flujos de Efectivo Directo: Por los ejercicios terminados al 31 de diciembre de 2019 y 2018.



## **SAN LUIS DE QUILLOTA S.A.D.P.**

NOTAS A LOS ESTADOS FINANCIEROS  
POR LOS EJERCICIOS TERMINADOS AL 31 DE DICIEMBRE DE 2019 Y 2018  
(En pesos, M\$)

### **NOTA 2. BASES DE PRESENTACIÓN DE LOS ESTADOS FINANCIEROS Y CRITERIOS CONTABLES, continuación**

#### **c) Bases de presentación**

**Las principales estimaciones y juicios usados son las siguientes:**

**c.1 Vida útil económica de activos** - La vida útil de los bienes de propiedad, planta y equipo que son utilizados para propósitos del cálculo de la depreciación es determinada en base a estudios técnicos preparados por especialistas en base a las características técnicas indicadas por los respectivos proveedores y el uso estimado por la Sociedad. La Administración incrementará el cargo por depreciación cuando las vidas útiles sean inferiores a las vidas estimadas anteriormente o amortizará o eliminará activos obsoletos técnicamente o no estratégicos que se hayan abandonado o vendido.

**c.2 Deterioro de activos** - La Sociedad revisa el valor libro de sus activos tangibles e intangibles para determinar si hay cualquier indicio que el valor libro no puede ser recuperable de acuerdo a lo indicado en la NIC 36. Si existe dicho indicio, el valor recuperable del activo se estima para determinar el alcance del deterioro. En la evaluación de deterioro, los activos que no generan flujo de efectivo independiente, son agrupados en una Unidad Generadora de Efectivo ("UGE") a la cual pertenece el activo. El monto recuperable de estos activos o UGE, es medido como el mayor valor entre su valor justo menos los costos de venta, y su valor en uso.

La Administración necesariamente aplica su juicio en la agrupación de los activos que no generan flujos de efectivo independientes y también en la estimación, la periodicidad y los valores del flujo de efectivo subyacente en los valores del cálculo. Cambios posteriores en la agrupación de la UGE o la periodicidad de los flujos de efectivo podría impactar los valores libros de los respectivos activos.

**c.3 Litigios y contingencias** - La Sociedad evalúa periódicamente la probabilidad de pérdida de sus litigios y contingencias de acuerdo a las estimaciones realizadas por sus asesores legales. En los casos en que la Administración y los abogados de la Sociedad han opinado que se obtendrán resultados favorables o que los resultados son inciertos y los juicios se encuentran en trámite, no se han constituido provisiones.

Estas estimaciones se han realizado en función de la mejor información disponible en la fecha de emisión de los presentes Estados Financieros. Sin embargo, es posible que acontecimientos en el futuro obliguen a modificarlas (al alza o a la baja) en próximos períodos lo que se haría, conforme a lo establecido en NIC 8, de forma prospectiva, reconociendo los efectos del cambio de estimación en los correspondientes Estados Financieros futuros.

**SAN LUIS DE QUILLOTA S.A.D.P.**

NOTAS A LOS ESTADOS FINANCIEROS  
POR LOS EJERCICIOS TERMINADOS AL 31 DE DICIEMBRE DE 2019 Y 2018  
(En pesos, M\$)

**NOTA 2. BASES DE PRESENTACIÓN DE LOS ESTADOS FINANCIEROS Y  
CRITERIOS CONTABLES, continuación****d) Nuevos pronunciamientos contables**

A la fecha de emisión de los presentes estados financieros el IASB ha emitido los siguientes pronunciamientos contables, aplicables obligatoriamente a partir de las fechas que se indican.

- a) Las siguientes nuevas Normas e Interpretaciones han sido adoptadas en estos estados financieros:

Normas e interpretaciones	Obligatoria para ejercicios iniciados a partir de
NIIF 16 "Arrendamientos"- Establece los principios para el reconocimiento, medición, presentación y revelación de los arrendamientos para ambas partes de un contrato, es decir, el cliente ("arrendatario") y el proveedor ("arrendador") (reemplazo de la NIC 17), efectiva para periodos anuales que inicien en o después del 1 de enero 2019.	01/01/2019
NIIF 9 - (Enmienda), Instrumentos financieros - Características de prepago con compensación negativa, efectiva para los periodos anuales que inicien en o después del 1 de enero de 2019.	01/01/2019
NIC 28 – (Enmienda) – Inversiones en Asociadas y Negocio Conjunto - Aclara que los intereses a largo plazo que forman parte de la inversión neta en una empresa asociada o de una empresa conjunta no se contabilizan utilizando el método contable de participación, sino de conformidad con la NIIF 9, efectiva para periodos anuales que inicien en o después del 1 de enero de 2019.	01/01/2019
NIC 19 – (Enmienda) - <i>Beneficios a Empleados</i> , NIC 19 – Establece orientaciones en relación con la contabilización de modificaciones, reducciones o liquidaciones de un plan, efectiva para periodos anuales que inicien en o después del 1 de enero de 2019.	01/01/2019

**SAN LUIS DE QUILLOTA S.A.D.P.**

NOTAS A LOS ESTADOS FINANCIEROS  
POR LOS EJERCICIOS TERMINADOS AL 31 DE DICIEMBRE DE 2019 Y 2018  
(En pesos, M\$)

**NOTA 2. BASES DE PRESENTACIÓN DE LOS ESTADOS FINANCIEROS Y  
CRITERIOS CONTABLES, continuación****d) Nuevos pronunciamientos contables, continuación**

Normas e interpretaciones	Obligatoria para ejercicios iniciados a partir de
NIC 23 – Modificación – <i>Costos de Préstamos</i> , NIC 23. Ciclo de mejoras anuales 2015 – 2017. La modificación clarifica que el <i>pool</i> de préstamos generales utilizados para calcular los costos de préstamos elegibles excluye sólo los préstamos que financian específicamente los activos calificados que se encuentran aún bajo desarrollo o construcción. Los préstamos que financian específicamente a activos calificados que se encuentran ya listos para su uso o venta – o cualquier activo no calificado – se incluyen en el <i>pool</i> general. La modificación se aplica prospectivamente a los costos de préstamos incurridos en, o después de, el comienzo del período anual que comienza en, o después del, 01 de enero de 2019.	01/01/2019
NIC 12 – Modificación – <i>Impuestos a las Ganancias</i> , NIC 12. Ciclo de mejoras anuales 2015 – 2017. La modificación clarifica que todas las consecuencias de impuesto a las ganancias por dividendos (incluyendo los pagos de instrumentos financieros clasificados como patrimonio) son reconocidos consistentemente con las transacciones que generan los resultados distribuibles (es decir, en Resultados, Otros Resultados Integrales o Patrimonio). La modificación es efectiva para el período anual que comienza el, o después del, 01 de enero de 2019.	01/01/2019
NIIF 3 y NIIF 11 – Modificación – <i>Combinaciones de Negocio</i> , NIIF 3, y <i>Acuerdos Conjuntos</i> , NIIF 11. Ciclo de mejoras anuales 2015 – 2017. La modificación clarifica cómo la entidad contabiliza el incremento de su participación en una operación conjunta que reúne la definición de Negocio y proporciona una guía adicional acerca de lo que constituye la participación previamente mantenida. Si una parte mantiene (u obtiene) control conjunto la transacción es una combinación de negocios adquirida por etapas y la parte adquirente vuelve a medir la participación previamente mantenida a valor razonable. La modificación es efectiva para transacciones con fecha de transacción en o después del comienzo del primer período anual de reporte que comienza el, o después del, 01 de enero de 2019.	01/01/2019
CINIIF 23 - Incertidumbre sobre los tratamientos del impuesto sobre la renta - Busca aportar claridad a la contabilidad de los tratamientos del impuesto sobre la renta que aún no han sido aceptados por las autoridades fiscales, efectiva para periodos anuales que inicien en o después del 1 de enero de 2019.	01/01/2019

**SAN LUIS DE QUILLOTA S.A.D.P.**

NOTAS A LOS ESTADOS FINANCIEROS  
POR LOS EJERCICIOS TERMINADOS AL 31 DE DICIEMBRE DE 2019 Y 2018  
(En pesos, M\$)

**NOTA 2. BASES DE PRESENTACIÓN DE LOS ESTADOS FINANCIEROS Y  
CRITERIOS CONTABLES, continuación****d) Nuevos pronunciamientos contables, continuación**

- b) Asimismo, a la fecha de emisión de estos estados financieros, se han publicado enmiendas, mejoras e interpretaciones a las normas existentes que no han entrado en vigencia y que la Sociedad no ha adoptado con anticipación. Estas son de aplicación obligatoria a partir de las fechas indicadas a continuación:

<b>Normas e interpretaciones</b>	<b>Obligatoria para ejercicios iniciados a partir de</b>
Marco Conceptual - (Enmienda) - El Marco Conceptual para la Información Financiera es la base sobre la cual el IASB desarrolla nuevos estándares de contabilidad. El Marco revisado contiene cambios que establecerán una nueva dirección para las NIIF en el futuro, fecha efectiva el 1 de enero de 2020.	01/01/2020
NIIF 3 - (Enmienda) – Combinación de Negocios - proporcionan más orientación sobre la definición de un negocio y puede requerir una evaluación compleja para decidir si una transacción es una combinación de negocios o una adquisición de activos, efectiva para periodos anuales que inicien en o después del 1 de enero de 2020.	01/01/2020
NIC 1 - (Enmienda) – Presentación de Estados Financieros; NIC 8 - (Enmienda) - Políticas Contables, Cambios en las Estimaciones Contables y Errores – Anima a las empresas a aplicar juicios de materialidad en la preparación de estados financieros y divulgación de políticas contables, fecha efectiva el 1 de enero de 2020.	01/01/2020
NIC 39 - (Enmienda) - Instrumentos Financieros: Reconocimiento y Medición; NIIF 7 - (Enmienda) - Instrumentos Financieros: Información a Revelar; NIIF 9 - (Enmienda) - Instrumentos Financieros - Aborda las incertidumbres relacionadas con la reforma en curso de las tasas interbancarias ofrecidas (IBOR), fecha efectiva el 1 de enero de 2020.	01/01/2020

**SAN LUIS DE QUILLOTA S.A.D.P.**

NOTAS A LOS ESTADOS FINANCIEROS  
POR LOS EJERCICIOS TERMINADOS AL 31 DE DICIEMBRE DE 2019 Y 2018  
(En pesos, M\$)

**NOTA 2. BASES DE PRESENTACIÓN DE LOS ESTADOS FINANCIEROS Y  
CRITERIOS CONTABLES, continuación****d) Nuevos pronunciamientos contables, continuación**

Normas e interpretaciones	Obligatoria para ejercicios iniciados a partir de
NIIF 17 - Contratos de Seguro – Establece principios para el reconocimiento, medición, presentación e información a revelar de los contratos de seguros, efectiva para periodos anuales que inicien en o después del 1 de enero de 2021. En Junio de 2019 IASB propuso diferir en un año la fecha de aplicación efectiva de esta norma.	01/01/2021
NIIF 10 y NIC 28 – Modificación – <i>Estados Financieros Consolidados</i> , NIIF 10, y NIC 28, <i>Inversiones en Asociadas y Negocios Conjuntos</i> . Se refiere a la venta o contribución de activos entre un inversionista y su asociada o negocio conjunto. La modificación clarifica que cuando una matriz pierde control sobre una subsidiaria, transfiriendo a su asociada o negocio conjunto, una pérdida o ganancia es reconocida en su totalidad cuando los activos transferidos constituyen un negocio bajo NIIF 3, <i>Combinaciones de Negocio</i> . La modificación se aplica en forma prospectiva a las transacciones que ocurren en periodos anuales que comienzan en, o después de, una fecha que se determinará.	Fecha a ser determinada
Diversas normas – Modificación – Modificaciones de referencias al marco conceptual en las normas IFRS, ejemplos ilustrativos, guías de implementación y documentos prácticos. Algunos documentos de acompañamiento y prácticos, contienen referencias al Marco Conceptual. Esta modificación establece un vínculo con el Marco Conceptual revisado. Estas modificaciones son efectivas para los periodos anuales que comienzan el, o después del, 01 de enero de 2020.	01/01/2020
NIC 1 – (Modificación) – Presentación de Estados Financieros NIC 1: Esta modificación se relaciona con la clasificación de pasivos como "corrientes" o "no corrientes". Específicamente afecta a los párrafos 69 a 76 de la NIC 1, Presentación de Estados Financieros. Esta modificación se aplica a partir del 01 de enero de 2022. Establece que sólo los derechos vigentes en la fecha de presentación de los Estados Financieros deberían afectar la clasificación del pasivo. También clarifica el vínculo entre la liquidación del pasivo y la salida de recursos de la entidad. Esta modificación requiere aplicación retroactiva y permite su aplicación anticipada.	01/01/2022



**SAN LUIS DE QUILLOTA S.A.D.P.**

NOTAS A LOS ESTADOS FINANCIEROS  
POR LOS EJERCICIOS TERMINADOS AL 31 DE DICIEMBRE DE 2019 Y 2018  
(En pesos, M\$)

**NOTA 2. BASES DE PRESENTACIÓN DE LOS ESTADOS FINANCIEROS Y  
CRITERIOS CONTABLES, continuación**

**d) Nuevos pronunciamientos contables, continuación**

<b>Normas e interpretaciones</b>	<b>Obligatoria para ejercicios iniciados a partir de</b>
Marco Conceptual - (Enmienda) - El Marco Conceptual para la Información Financiera es la base sobre la cual el IASB desarrolla nuevos estándares de contabilidad. El Marco revisado contiene cambios que establecerán una nueva dirección para las NIIF en el futuro, fecha efectiva el 1 de enero de 2020.	01/01/2020

La Administración de la Sociedad, no ha adoptado anticipadamente las normas, enmiendas e interpretaciones antes descritas y estima que la adopción de éstas no tendrá un impacto significativo en los estados financieros de San Luis de Quillota S.A.D.P.



## **SAN LUIS DE QUILLOTA S.A.D.P.**

NOTAS A LOS ESTADOS FINANCIEROS  
POR LOS EJERCICIOS TERMINADOS AL 31 DE DICIEMBRE DE 2019 Y 2018  
(En pesos, M\$)

---

### **NOTA 2. BASES DE PRESENTACIÓN DE LOS ESTADOS FINANCIEROS Y CRITERIOS CONTABLES, continuación**

#### **d) Nuevos pronunciamientos contables, continuación**

##### **Nuevas Normas y sus impactos en los presentes Estados Financieros**

###### **i) Impacto de la aplicación de la NIIF 16 “Arrendamientos”**

A partir del 1 de enero de 2019, esta norma establece los principios aplicables al reconocimiento, la valoración y la presentación de los arrendamientos, así como a la información a revelar al respecto. El objetivo es garantizar que los arrendatarios y arrendadores proporcionen información pertinente de forma tal que refleje fielmente esas transacciones. Esta información ofrece a los usuarios de los estados financieros una base para evaluar el efecto que los arrendamientos tienen sobre la situación financiera, el rendimiento financiero y los flujos de efectivo de una entidad.

Al aplicar esta norma, se debe tener en cuenta las condiciones de los contratos y todos los hechos y circunstancias pertinentes. Las sociedades aplicarán esta norma de manera uniforme a los contratos con características similares y en circunstancias parecidas. Así también, se aplica a todos los arrendamientos, incluidos los arrendamientos de activos por derecho de uso en el marco de un subarrendamiento.

La norma NIIF 16 introduce un modelo de arrendamiento contable único para los arrendatarios. El arrendatario reconoce un activo por derecho de uso que representa su derecho a usar el activo subyacente y un pasivo por arrendamiento que representa su obligación de hacer pagos por arrendamiento. Existen exenciones de reconocimiento para los arrendamientos de corto plazo y los arrendamientos de partidas de bajo valor. La contabilidad del arrendador permanece similar a la de la anterior norma NIC 17, es decir, los arrendadores continúan clasificando los arrendamientos como financieros u operativos.

Las entidades pueden aplicar NIIF 16 usando ya sea un enfoque de total aplicación retrospectiva o un enfoque modificado de aplicación retrospectiva. Si la Sociedad aplica el enfoque modificado de aplicación retrospectiva, no está obligada a re expresar información financiera comparativa y el efecto acumulado de la aplicación inicial de NIIF 16 debe ser presentado como un ajuste al saldo inicial de utilidades retenidas.

La Sociedad aplicó la norma desde la fecha de adopción obligatoria, aplicando el enfoque de transición prospectiva, es decir, sin reexpresar los importes comparativos para el año anterior a la adopción. Los activos por derecho de uso se midieron al monto del pasivo por arrendamiento en la adopción (ajustado por cualquier gasto de arrendamiento pagado por anticipado o acumulado)



**SAN LUIS DE QUILLOTA S.A.D.P.**

NOTAS A LOS ESTADOS FINANCIEROS  
POR LOS EJERCICIOS TERMINADOS AL 31 DE DICIEMBRE DE 2019 Y 2018  
(En pesos, M\$)

---

**NOTA 2. BASES DE PRESENTACIÓN DE LOS ESTADOS FINANCIEROS Y  
CRITERIOS CONTABLES, continuación**

**d) Nuevos pronunciamientos contables, continuación**

**i) Impacto de la aplicación de la NIIF 16 “Arrendamientos”, continuación**

La evaluación y revisión de los contratos de arrendamiento en que la sociedad es arrendataria, indica que la aplicación de la norma no tiene efectos significativos en los estados financieros por el reconocimiento de activos por derechos de uso, de pasivos por arrendamientos y resultados.

**CINIIF 23**

El análisis de la nueva interpretación CINIIF 23, Incertidumbre sobre los tratamientos del impuesto a la renta, determinó que esta Sociedad no presenta escenarios tributarios inciertos.

Excepto por lo anterior, la adopción de las normas, interpretaciones y enmiendas antes descritas, no tiene un impacto significativo en los estados financieros de la Sociedad.

**SAN LUIS DE QUILLOTA S.A.D.P.**

NOTAS A LOS ESTADOS FINANCIEROS  
POR LOS EJERCICIOS TERMINADOS AL 31 DE DICIEMBRE DE 2019 Y 2018  
(En pesos, M\$)

**NOTA 2. BASES DE PRESENTACIÓN DE LOS ESTADOS FINANCIEROS Y  
CRITERIOS CONTABLES, continuación****e) Criterios contables aplicados****a. Moneda funcional y de presentación**

Los Estados Financieros, se presentan en la moneda del ambiente económico primario en el cual opera la Sociedad (su moneda funcional). Para propósitos de los Estados de Situación Financiera, de Resultados Integrales, de Cambios en el Patrimonio y de Flujos de Efectivo son expresados en pesos chilenos, que es la moneda funcional de la Sociedad y la moneda de presentación de sus Estados Financieros.

**b. Transacciones y saldos**

Como norma general en los Estados Financieros no se compensan los activos y pasivos, ni las ganancias y gastos, salvo en aquellos casos en que la compensación sea requerida o esté permitida por alguna norma y esta presentación sea el reflejo del fondo de la transacción.

Los ingresos o gastos con origen en transacciones que, contractualmente o por imperativo de una norma legal, contemplan la posibilidad de compensación y la Sociedad tiene la intención de liquidar por su importe neto o de realizar el activo y proceder al pago del pasivo de forma simultánea, se presentan netos en las cuentas de Resultados Integrales y en el Estado de Situación Financiera.

Los Estados Financieros al 31 de diciembre de 2019 y 2018, no presentan ingresos y gastos netos en su Estado de Resultados Integral.

A nivel de saldos en el Estado de Situación Financiera, tampoco se han realizado compensaciones de partidas.

**c. Tipos de cambio**

Los activos y pasivos en moneda extranjera y aquellos pactados en unidades de fomento, se presentan a los siguientes tipos de cambios y valores de cierre, respectivamente:

Tipo de cambio	\$ por unidad 31-12-2019	\$ por unidad 31-12-2018
Unidad de fomento (U.F)	28.309,94	27.565,79
Dólar estadounidense (US\$)	748,74	694,77
Euro	839,58	794,75



## **SAN LUIS DE QUILLOTA S.A.D.P.**

NOTAS A LOS ESTADOS FINANCIEROS  
POR LOS EJERCICIOS TERMINADOS AL 31 DE DICIEMBRE DE 2019 Y 2018  
(En pesos, M\$)

---

### **NOTA 2. BASES DE PRESENTACIÓN DE LOS ESTADOS FINANCIEROS Y CRITERIOS CONTABLES, continuación**

#### **e) Criterios contables aplicados, continuación**

##### **d. Inventarios**

Los inventarios se valúan al costo de adquisición o valor neto de realización, el menor. Los costos, incluyendo una porción de costos indirectos fijos y variables, se asignan a los inventarios a través del método más apropiado para la clase particular de inventario, siendo la mayoría valuado con el método de primeras entradas-primeras salidas. El valor neto de realización representa el precio de venta estimado menos todos los costos de terminación y los costos necesarios para efectuar su venta.

##### **e. Propiedad, planta y equipo**

Los bienes de propiedades, planta y equipo son registrados al costo, excluyendo los costos de mantención periódica, menos depreciación acumulada y pérdidas por deterioros de valor.

El costo de los elementos de propiedades, planta y equipo comprende su precio de adquisición más todos los costos directamente relacionados con la ubicación del activo y su puesta en condiciones de funcionamiento según lo previsto por la Administración.

Adicionalmente, se considerará, cuando aplique, como costo de los elementos de propiedades, planta y equipo, los costos por intereses del financiamiento directamente atribuibles a la adquisición o construcción de activos que requieren de un período de tiempo sustancial antes de estar listos para su uso.

Los costos de ampliación, modernización o mejoras que representen un aumento de la productividad, capacidad o eficiencia o un aumento de la vida útil, son activados aumentando el valor de los bienes.

Los gastos de reparaciones, conservación y mantenimiento se imputan a resultados integrales del ejercicio en que se producen.

Los elementos de propiedades, planta y equipo, se deprecian siguiendo el método lineal, mediante la distribución del costo de adquisición de los activos menos el valor residual esperado entre los años de vida útil estimada de los elementos.

**SAN LUIS DE QUILLOTA S.A.D.P.**

NOTAS A LOS ESTADOS FINANCIEROS  
POR LOS EJERCICIOS TERMINADOS AL 31 DE DICIEMBRE DE 2019 Y 2018  
(En pesos, M\$)

---

**NOTA 2. BASES DE PRESENTACIÓN DE LOS ESTADOS FINANCIEROS Y  
CRITERIOS CONTABLES, continuación****e) Criterios contables aplicados, continuación****e. Propiedad, planta y equipo, continuación**

Esta vida útil se ha determinado basada en el deterioro natural esperado, la obsolescencia técnica o comercial derivada de los cambios y/o mejoras en la prestación de servicios y cambios en la demanda del mercado de los servicios prestados con dichos activos.

Las vidas útiles estimadas por clases de activo son las siguientes:

Activos	Meses
	Vida útil
Maquinaria y equipos	60
Mobiliario	84
Equipos	60
Vehículos	84
Bien Raíz	180

El valor residual y la vida útil de los elementos de propiedad, planta y equipo se revisan anualmente, o cuando ocurre algún evento que indique que la vida útil es diferente, y su depreciación comienza cuando los activos están en condiciones de uso.

**f. Intangibles****Activos intangibles adquiridos de forma separada**

Los activos intangibles adquiridos de forma separada se reconocen al costo de adquisición menos la amortización acumulada y la pérdida acumulada por deterioro. La amortización se reconoce con base en el método de línea recta sobre su vida útil estimada. La vida útil estimada, valor residual y método de amortización se revisan al final de cada año, y el efecto de cualquier cambio en la estimación registrada se reconoce sobre una base prospectiva. Los activos intangibles con vida útil indefinida que se adquieren por separado se registran al costo menos las pérdidas por deterioro acumuladas.



## **SAN LUIS DE QUILLOTA S.A.D.P.**

NOTAS A LOS ESTADOS FINANCIEROS  
POR LOS EJERCICIOS TERMINADOS AL 31 DE DICIEMBRE DE 2019 Y 2018  
(En pesos, M\$)

---

### **NOTA 2. BASES DE PRESENTACIÓN DE LOS ESTADOS FINANCIEROS Y CRITERIOS CONTABLES, continuación**

#### **e) Criterios contables aplicados, continuación**

##### **f. Intangibles, continuación**

##### **f.1. Derechos Federativos de ANFP**

La sociedad adquirió los derechos federativos otorgados por la Asociación Nacional de Fútbol Profesional (ANFP), lo que comprende la inscripción como Club de Fútbol Profesional de primera división en dicha institución y lo habilita para participar en los torneos oficiales que organice la ANFP. Estos pases se amortizan según plazo del contrato de trabajo de cada jugador, en forma lineal.

##### **f.2. Pases de jugadores**

Los pases de los jugadores se activan por el monto efectivamente pagado en el momento inicial e incluyen Derechos Federativos, Derechos Económicos y cualquier otro costo necesario para el uso previsto del activo. Estos pases se amortizan según plazo del contrato de trabajo de cada jugador, en forma lineal, los que oscilan entre 4 y 5 años. El valor económico de estos activos, puede ser superior al valor libros registrado.

El indicador de deterioro de los Pases de Jugadores, está indexado a lesiones o enfermedades inhabilitaste permanente a alguno de los jugadores profesionales asociados a su respectivo pase, de ocurrir un caso como los detallados, se procede al castigo correspondiente por el valor remanente que este posea.

##### **Deterioro de valor de los activos**

La Sociedad evalúa anualmente el deterioro del valor de los activos, conforme a la metodología establecida por la Sociedad de acuerdo con lo establecido en la NIC 36.

Se revisan los activos en cuanto a su deterioro, a fin de verificar si existe algún indicio que el valor libro sea menor al importe recuperable. Si existe dicho indicio, el valor recuperable del activo se estima para determinar el alcance del deterioro (de haberlo). En caso que el activo no genere flujos de caja que sean independientes de otros activos, la Sociedad determina el valor recuperable de la unidad generadora de efectivo a la cual pertenece el activo.



## **SAN LUIS DE QUILLOTA S.A.D.P.**

NOTAS A LOS ESTADOS FINANCIEROS  
POR LOS EJERCICIOS TERMINADOS AL 31 DE DICIEMBRE DE 2019 Y 2018  
(En pesos, M\$)

---

### **NOTA 2. BASES DE PRESENTACIÓN DE LOS ESTADOS FINANCIEROS Y CRITERIOS CONTABLES, continuación**

#### **e) Criterios contables aplicados, continuación**

##### **f. Intangibles, continuación**

##### **f.2. Pases de jugadores, continuación**

##### **Deterioro de valor de los activos, continuación**

El valor recuperable es el más alto entre el valor razonable menos los costos de vender y el valor en uso. Para determinar el valor en uso, se calcula el valor presente de los flujos de caja futuros descontados, a una tasa de descuento antes del impuesto que refleja las valoraciones actuales del mercado respecto al valor temporal del dinero y los riesgos específicos para el activo para los cuales no se han ajustados los estimados de flujo de efectivo futuros.

Si el importe recuperable de un activo (o unidad generadora de efectivo) calculado es menor que su importe en libros, el importe en libros del activo (o unidad generadora de efectivo) se reduce a su importe recuperable. Las pérdidas por deterioro se reconocen inmediatamente en resultados, salvo si el activo se registra a un importe revaluado, en cuyo caso se debe considerar la pérdida por deterioro como una disminución en la revaluación.

Cuando una pérdida por deterioro es revertida posteriormente, el importe en libros del activo (o unidad generadora de efectivo) aumenta al valor estimado revisado de su importe recuperable, de tal manera que el importe en libros incrementado no exceda el importe en libros que se habría determinado si no se hubiera reconocido la pérdida por deterioro para dicho activo (o unidad generadora de efectivo) en años anteriores. La reversión de una pérdida por deterioro es reconocida inmediatamente en resultados, a menos que el activo correspondiente se registre al importe revaluado, en cuyo caso la reversión de la pérdida por deterioro se maneja como un aumento en la revaluación.

Los activos que tienen una vida útil indefinida, por ejemplo, los terrenos, no están sujetos a amortización y se someten anualmente a pruebas de pérdidas por deterioro del valor. Los activos sujetos a amortización se someten a pruebas de pérdidas por deterioro siempre que algún suceso o cambio en las circunstancias indique que el importe en libros puede no ser recuperable.



## **SAN LUIS DE QUILLOTA S.A.D.P.**

NOTAS A LOS ESTADOS FINANCIEROS  
POR LOS EJERCICIOS TERMINADOS AL 31 DE DICIEMBRE DE 2019 Y 2018  
(En pesos, M\$)

---

### **NOTA 2. BASES DE PRESENTACIÓN DE LOS ESTADOS FINANCIEROS Y CRITERIOS CONTABLES, continuación**

#### **e) Criterios contables aplicados, continuación**

##### **f. Intangibles, continuación**

#### **f.2. Pases de jugadores, continuación**

##### **Deterioro de valor de los activos, continuación**

Para estimar el valor de uso, la Sociedad prepara los flujos de caja futuros antes de impuestos a partir de los acuerdos contractuales y presupuestos.

La Administración de la Sociedad, en base al resultado de su evaluación de deterioro, considera que no existen indicios de deterioro del valor contable de sus activos tangibles e intangibles ya que estos no superan el valor recuperable de los mismos.

##### **g. Reconocimiento de ingresos**

Los ingresos se calculan al valor razonable de la contraprestación cobrada o por cobrar, teniendo en cuenta el importe estimado de devoluciones de clientes, rebajas y otros descuentos similares. La Sociedad reconoce los ingresos cuando su importe se puede valorar con fiabilidad, es probable que los beneficios económicos futuros vayan a fluir a la entidad y se cumplen las condiciones específicas para cada una de las actividades de la sociedad.

Los ingresos de actividades ordinarias se registran en base a los siguientes conceptos:

**Ingresos por publicidad:** Se registran en base a los contratos que establecen el periodo de facturación.

**Ingresos por borderó:** Se reconocen en la medida que estos se encuentran realizados. (concepto corresponde a las entradas a los partidos).

**Venta de Jugadores:** Se reconoce con el perfeccionamiento del contrato que transfiere los derechos del jugador.

**Otros:** Se registra en base al principio de realización contable.



## **SAN LUIS DE QUILLOTA S.A.D.P.**

NOTAS A LOS ESTADOS FINANCIEROS  
POR LOS EJERCICIOS TERMINADOS AL 31 DE DICIEMBRE DE 2019 Y 2018  
(En pesos, M\$)

---

### **NOTA 2. BASES DE PRESENTACIÓN DE LOS ESTADOS FINANCIEROS Y CRITERIOS CONTABLES, continuación**

#### **e) Criterios contables aplicados, continuación**

##### **h. Ganancias por Acción**

El beneficio neto por acción básico se calcula como el cociente entre el beneficio neto del periodo atribuible a la sociedad y el número medio ponderado de acciones ordinarias de la misma en circulación durante dicho periodo.

La sociedad no ha realizado ningún tipo de operación de potencial efecto diluido que suponga un beneficio por acción diluido diferente del beneficio básico por acción.

##### **i. Instrumentos financieros**

#### **Activos Financieros**

Todos los activos financieros que están dentro del alcance de NIIF 9 son requeridos a ser posteriormente medidos a costo amortizado o valor razonable basado en el modelo de negocios de la entidad para administrar los activos financieros y las características de los Flujos de Efectivo Contractuales de los activos financieros.

Específicamente:

Los activos financieros que son mantenidos dentro de un modelo de negocio cuyo objetivo es cobrar los Flujos de Efectivo Contractuales, y que tienen Flujos de Efectivo Contractuales que son solamente pagos del capital e intereses sobre el capital pendiente son posteriormente medidos a costo amortizado;

Los activos financieros que son mantenidos dentro de un modelo de negocios cuyo objetivo es logrado mediante el cobro de los Flujos de Efectivo Contractuales y la venta de esos activos financieros, y que tienen Flujos de Efectivo Contractuales que son solamente pagos de capital e intereses sobre el capital pendiente, son posteriormente medidos a valor razonable con cambios en otros resultados integrales (VRCCORI);



## **SAN LUIS DE QUILLOTA S.A.D.P.**

NOTAS A LOS ESTADOS FINANCIEROS  
POR LOS EJERCICIOS TERMINADOS AL 31 DE DICIEMBRE DE 2019 Y 2018  
(En pesos, M\$)

---

### **NOTA 2. BASES DE PRESENTACIÓN DE LOS ESTADOS FINANCIEROS Y CRITERIOS CONTABLES, continuación**

#### **e) Criterios contables aplicados, continuación**

Todos los otros activos financieros (Instrumentos de Deuda e Instrumentos de Patrimonio) son medidos a su valor razonable con cambios en resultados (VRCCR). No obstante, lo anterior, la Sociedad puede hacer la siguiente elección/designación irrevocable al momento del reconocimiento inicial de un activo financiero:

La Sociedad podría elegir irrevocablemente presentar en otro Resultado Integral los cambios posteriores en el valor razonable de un Instrumento de Patrimonio, que no es mantenido para negociación ni es una contraprestación contingente reconocida por una adquirente en una combinación de negocios a la que se le aplica NIIF 3; y

La Sociedad podría irrevocablemente designar un activo financiero que cumple los criterios de costo amortizado o VRCCORI para medirlo a VRCCR si haciéndolo elimina o reduce significativamente una asimetría contable.

En el período actual, la Sociedad no ha designado ningún activo financiero que cumple los criterios de costo amortizado o VRCCORI para medirlo a VRCCR.

Cuando un activo financiero medido a VRCCORI es dado de baja, las ganancias o pérdidas acumuladas previamente reconocidos en otro Resultado Integral son reclasificadas de Patrimonio a Resultados como un ajuste de reclasificación. En contraste, para un Instrumento de Patrimonio designado para ser medido a VRCCORI, la ganancia o pérdida acumulada previamente reconocida en otro Resultado Integral no es posteriormente reclasificada a resultados, en su lugar, serán transferidas a resultados retenidos.

Los activos financieros que son posteriormente medidos a costo amortizado o a VRCCORI están sujetos a deterioro.



## **SAN LUIS DE QUILLOTA S.A.D.P.**

NOTAS A LOS ESTADOS FINANCIEROS  
POR LOS EJERCICIOS TERMINADOS AL 31 DE DICIEMBRE DE 2019 Y 2018  
(En pesos, M\$)

---

### **NOTA 2. BASES DE PRESENTACIÓN DE LOS ESTADOS FINANCIEROS Y CRITERIOS CONTABLES, continuación**

#### **e) Criterios contables aplicados, continuación**

##### **Deterioro de Activos Financieros**

En relación con el deterioro de los activos financieros, la NIIF 9 exige un modelo de pérdidas crediticias esperadas, en contraposición con el modelo de pérdidas crediticias incurridas bajo NIC 39. El modelo de pérdidas crediticias esperadas exige que la Sociedad contabilice las pérdidas crediticias esperadas y los cambios en esas pérdidas crediticias esperadas en cada fecha de reporte para reflejar los cambios en el riesgo crediticio desde el reconocimiento inicial de los activos financieros. En otras palabras, no es necesario que ocurra un evento crediticio para que se reconozcan las pérdidas crediticias.

Específicamente, NIIF 9 requiere que la Sociedad reconozca una corrección de valor por pérdidas crediticias esperadas ("PCE") sobre (i) activos financieros que se miden a costo amortizado o a VRCCORI, (ii) cuentas por cobrar por arrendamientos, (iii) activos de contratos, y (iv) compromiso de préstamos y contratos de garantía financiera para los cuales aplican los requerimientos de deterioro de NIIF 9.

En particular, NIIF 9 requiere que la Sociedad mida la corrección de valor para un instrumento financiero a un importe igual a las pérdidas crediticias esperadas (PCE) durante el tiempo de vida del activo cuando el riesgo crediticio sobre ese instrumento financiero ha aumentado significativamente desde el reconocimiento inicial, o si el instrumento financiero es un activo financiero con deterioro de valor crediticio comprado u originado. Si, por otro lado, el riesgo crediticio sobre un instrumento financiero no ha aumentado significativamente desde el reconocimiento inicial (excepto para un activo financiero con deterioro de valor crediticio comprado u originado), la Sociedad mide la corrección de valor por pérdidas para ese instrumento financiero a un importe igual a las pérdidas crediticias esperadas en los próximos doce meses. La NIIF 9 también establece un enfoque simplificado para medir la corrección de valor por pérdidas a un importe igual a la PCE durante el tiempo de vida del activo para cuentas comerciales por cobrar, activos de contratos y cuentas por cobrar por arrendamiento bajo ciertas circunstancias.

##### **Pasivos Financieros**

La Sociedad clasificará todos los Pasivos Financieros como medidos posteriormente al costo amortizado, con la excepción de los criterios establecidos en la NIIF 9. La Sociedad puede, en el momento del reconocimiento inicial designar de forma irrevocable un Pasivo Financiero como medido a valor razonable con cambios en resultados cuando lo permita la NIIF 9, o cuando hacerlo así, dé lugar a información más relevante al usuario de los Estados Financieros de acuerdo a los criterios establecidos en la referida norma.



## **SAN LUIS DE QUILLOTA S.A.D.P.**

NOTAS A LOS ESTADOS FINANCIEROS  
POR LOS EJERCICIOS TERMINADOS AL 31 DE DICIEMBRE DE 2019 Y 2018  
(En pesos, M\$)

---

### **NOTA 2. BASES DE PRESENTACIÓN DE LOS ESTADOS FINANCIEROS Y CRITERIOS CONTABLES, continuación**

#### **e) Criterios contables aplicados, continuación**

##### **Deterioro de Activos.**

###### **I - Activos Financieros.**

Un Activo Financiero no registrado a su valor razonable, con cambios en resultados, se evalúa a cada fecha de reporte para determinar si existe evidencia objetiva de que se haya deteriorado su valor. Un Activo Financiero está deteriorado si hay evidencia objetiva que indique que un evento de pérdida ha ocurrido después del reconocimiento inicial del activo, y que dicho evento de pérdida tuvo un efecto negativo sobre las estimaciones de flujo de efectivo futuras del activo respectivo, que puede estimarse con fiabilidad.

La evidencia objetiva de que los activos financieros se hayan deteriorado puede incluir incumplimiento de pago o atrasos por parte del deudor, la reestructuración de un monto adeudado a la Sociedad en términos que la Sociedad no habría considerado de otra forma, las indicaciones de que un deudor o emisor entrará en quiebra, la desaparición de un mercado activo para un instrumento y otros. Además, en el caso de una inversión en un instrumento de capital, una disminución significativa o prolongada en su valor razonable por debajo de su costo es evidencia objetiva de deterioro.

La Sociedad considera evidencia de deterioro de las cuentas por cobrar, tanto para un activo individual como a nivel colectivo. Todas las cuentas por cobrar individualmente significativas han sido evaluadas por deterioro específico.

En la evaluación colectiva de deterioro, la Sociedad utiliza las tendencias históricas de la probabilidad de incumplimiento, el tiempo de recuperación y los montos de la pérdida incurrida, ajustadas por el juicio de la administración en cuanto si las actuales condiciones económicas y de crédito son tales que las pérdidas reales pueden ser mayores o menores que las indicadas por las tendencias históricas.

Una pérdida de valor respecto de un activo financiero valorizado al costo amortizado se calcula como la diferencia entre su importe en libros y el valor presente de los flujos de efectivo futuros estimados descontados a la tasa de interés original del activo. Las pérdidas son reconocidas en resultados y se presentan en una cuenta complementaria contra las cuentas por cobrar. En relación al interés en el activo deteriorado continúa siendo reconocido a través del cálculo del descuento. Cuando un evento posterior hace que el importe de la pérdida por deterioro disminuya, la disminución de la pérdida por deterioro se revierte en resultados.



## **SAN LUIS DE QUILLOTA S.A.D.P.**

NOTAS A LOS ESTADOS FINANCIEROS  
POR LOS EJERCICIOS TERMINADOS AL 31 DE DICIEMBRE DE 2019 Y 2018  
(En pesos, M\$)

---

### **NOTA 2. BASES DE PRESENTACIÓN DE LOS ESTADOS FINANCIEROS Y CRITERIOS CONTABLES, continuación**

#### **e) Criterios contables aplicados, continuación**

##### **II - Activos no Financieros**

El importe en libros de los activos no financieros de la Sociedad, distintos de los inventarios y activos por impuestos diferidos, son revisados en cada fecha de informe para determinar si existe algún indicio de deterioro. Las pruebas de deterioro formales para todos los otros activos se realizan cuando hay un indicador de deterioro. En cada fecha de presentación de informes, se hace una evaluación para determinar si existen indicios de deterioro. La Sociedad realiza anualmente una revisión interna de los valores de los activos, la cual se utiliza como una fuente de información para evaluar cualquier indicio de deterioro. Los factores externos, tales como cambios en los procesos futuros esperados, el precio de los productos básicos, los costos y otros factores de mercado también son monitoreados para evaluar los indicadores de deterioro. Si existe algún indicador de deterioro se calcula una estimación del valor recuperable del activo. El importe recuperable se determina como el mayor entre el valor razonable menos los costos directos de venta y el valor de uso del activo.

Si el importe en libros del activo excede su valor recuperable, el activo se deteriora y la pérdida por deterioro es reconocido en resultados, a fin de reducir el importe en libros en el Estado de Situación Financiera a su valor recuperable.

Estos flujos de efectivo son descontados a una tasa de descuento apropiada para determinar un valor actual neto de los activos.

El valor de uso se determina como el valor presente de los flujos de caja futuros estimados que se espera surjan del uso continuo de la Sociedad en su forma actual y su eventual eliminación.

Estos supuestos son diferentes a los utilizados en el cálculo de valor razonable y, por consiguiente, el cálculo del valor en uso puede dar un resultado diferente (por lo general menor) que el cálculo del valor razonable. En la evaluación de los indicadores de deterioro y en la realización de cálculos de deterioro, los activos son considerados como una sola unidad generadora de efectivo. generadora de efectivo.



## **SAN LUIS DE QUILLOTA S.A.D.P.**

NOTAS A LOS ESTADOS FINANCIEROS  
POR LOS EJERCICIOS TERMINADOS AL 31 DE DICIEMBRE DE 2019 Y 2018  
(En pesos, M\$)

---

### **NOTA 2. BASES DE PRESENTACIÓN DE LOS ESTADOS FINANCIEROS Y CRITERIOS CONTABLES, continuación**

#### **e) Criterios contables aplicados, continuación**

##### **j. Provisiones y pasivos contingentes**

Las provisiones se reconocen cuando la Sociedad tiene una obligación presente (legal o implícita) como resultado de un evento pasado, que sea probable que la Sociedad utilice recursos para liquidar la obligación y sobre la cual puede hacer una estimación confiable del monto de la obligación. El monto reconocido como provisión representa la mejor estimación de los pagos requeridos para liquidar la obligación presente a la fecha de cierre de los Estados Financieros, teniendo en consideración los riesgos de incertidumbre en torno a la obligación. Cuando una provisión es determinada usando los flujos de caja estimados para liquidar la obligación presente, su valor libro es el valor presente de dichos flujos de efectivo.

Cuando se espera recuperar, parte o la totalidad de los beneficios económicos requeridos para liquidar una provisión desde un tercero, el monto por cobrar se reconoce como un activo, si es prácticamente cierto que el reembolso será recibido, y el monto por cobrar puede ser medido de manera confiable.

Los pasivos contingentes, son obligaciones surgidas a raíz de sucesos pasados, cuya realización está sujeta a la ocurrencia o no de eventos fuera de control de la empresa, u obligaciones presentes surgidas de hechos anteriores, cuyo importe no puede ser estimado de forma fiable, o en cuya liquidación no es probable que tenga lugar una salida de recursos.

La Sociedad no registra activos ni pasivos contingentes salvo aquellos que deriven de los contratos de carácter oneroso, los cuales se registran como provisión y son revisados a fecha de cada estado de situación financiera para ajustarlos de forma tal que reflejen la mejor estimación en el país de operación.



## **SAN LUIS DE QUILLOTA S.A.D.P.**

NOTAS A LOS ESTADOS FINANCIEROS  
POR LOS EJERCICIOS TERMINADOS AL 31 DE DICIEMBRE DE 2019 Y 2018  
(En pesos, M\$)

---

### **NOTA 2. BASES DE PRESENTACIÓN DE LOS ESTADOS FINANCIEROS Y CRITERIOS CONTABLES, continuación**

#### **e) Criterios contables aplicados, continuación**

##### **k. Impuesto a la renta e impuestos diferidos**

Los impuestos a la renta se registran de acuerdo a la legislación vigente. Los efectos de los impuestos diferidos se calculan, de acuerdo con el método del balance, sobre las diferencias temporarias que surgen entre las bases fiscales de los activos, pasivos y pérdidas tributarias.

El resultado por impuesto a las ganancias del ejercicio se determina como la suma del impuesto corriente de la sociedad y resulta de la aplicación del gravamen sobre la base imponible del periodo, la cual considera los ingresos imponibles y gastos deducibles tributariamente más la variación de activos y pasivos por impuesto diferido y créditos tributarios. Los activos por impuestos diferidos y créditos tributarios se reconocen únicamente cuando se considera probable que existan ganancias tributarias futuras suficientes para recuperar las deducciones por diferencias temporarias y hacer efectiva la utilización de créditos.

##### **I. Estado de flujo de efectivo**

Para efectos de preparación del Estado de Flujos de Efectivo, la Sociedad ha definido las siguientes consideraciones:

El efectivo y equivalente al efectivo incluyen el efectivo en caja, los depósitos a plazo en entidades de crédito y otras inversiones a corto plazo de gran liquidez con un vencimiento original de hasta tres meses. En el balance de situación, los sobregiros bancarios se clasifican como recursos ajenos en el pasivo corriente.

Actividades de operación: Son las actividades que constituyen la principal fuente de ingresos ordinarios de la Sociedad, así como otras actividades que no puedan ser calificadas como de inversión o financiación.

- **Actividades de inversión:** Corresponden a actividades de adquisición, enajenación o disposición por otros medios de activos a largo plazo y otras inversiones no incluidas en el efectivo y sus equivalentes.
- **Actividades de financiación:** Actividades que producen cambios en el tamaño y composición del patrimonio neto y de los pasivos de carácter financiero.



## **SAN LUIS DE QUILLOTA S.A.D.P.**

NOTAS A LOS ESTADOS FINANCIEROS  
POR LOS EJERCICIOS TERMINADOS AL 31 DE DICIEMBRE DE 2019 Y 2018  
(En pesos, M\$)

---

### **NOTA 2. BASES DE PRESENTACIÓN DE LOS ESTADOS FINANCIEROS Y CRITERIOS CONTABLES, continuación**

#### **e) Criterios contables aplicados, continuación**

##### **m. Clasificación de saldos en corriente y no corriente**

En el Estado de Situación Financiera adjunto, los saldos se clasifican en función de sus vencimientos, es decir, como corrientes aquellos con vencimiento igual o inferior a doce meses y como no corrientes, los de vencimiento superior a dicho período. En el caso que existiese obligaciones cuyo vencimiento es inferior a doce meses, pero cuyo refinanciamiento a largo plazo esté asegurado a discreción de la Sociedad, mediante contratos de crédito disponibles de forma incondicional con vencimiento a largo plazo, podrían clasificarse como pasivos no corrientes.

##### **n. Medio ambiente**

Los desembolsos relacionados con el medio ambiente, se reconocen en los resultados del ejercicio o período en que se incurren. La Sociedad no ha efectuado desembolsos por este concepto, pues su actividad no se encuentra dentro de las que pudieren afectar el medio ambiente.

##### **o. Inversiones en Asociadas contabilizadas por el método de la participación**

Las inversiones en asociadas sobre las que San Luis de Quillota S.A.D.P. posee una influencia significativa se registran siguiendo el método de la participación. Con carácter general, la influencia significativa se presume en aquellos casos en los que San Luis de Quillota S.A.D.P. posee una participación superior al 20%.

El método de participación consiste en registrar la participación en el estado de situación financiera por la proporción de su patrimonio total que representa la participación de San Luis de Quillota S.A.D.P.

Si el monto resultante fuera negativo, se deja la participación a cero en el estado de situación financiera, a no ser que exista el compromiso por parte de San Luis de Quillota S.A.D.P. de reponer la situación patrimonial de la asociada, en cuyo caso se registra la provisión correspondiente.



## **SAN LUIS DE QUILLOTA S.A.D.P.**

NOTAS A LOS ESTADOS FINANCIEROS  
POR LOS EJERCICIOS TERMINADOS AL 31 DE DICIEMBRE DE 2019 Y 2018  
(En pesos, M\$)

---

### **NOTA 3. POLITICA DE GESTION DE RIESGOS**

En el curso normal de sus negocios y actividades de financiamiento, la Sociedad está expuesta a diversos riesgos financieros que pueden afectar de manera significativa el valor económico de sus flujos y activos y en consecuencia, sus resultados. Las políticas de administración de riesgo son aprobadas y revisadas periódicamente por la sociedad.

A continuación, se presenta una definición de los riesgos a que enfrenta la sociedad, una caracterización y cuantificación de estos para la sociedad, así como una descripción de las medidas de mitigación actualmente en uso por parte de la sociedad.

#### **Riesgo de Mercado**

La sociedad no enfrenta riesgos importantes por la fluctuación de variables económicas, tales como tasas de interés o tipo de cambio. Lo anterior, debido a que San Luis de Quillota S.A.D.P. no presenta en sus estados financieros saldos de activos o pasivos de magnitudes significativas que pudiesen verse afectados por la variación de tales variables.

#### **Riesgo de Tipo de Cambio**

Dada la naturaleza de las operaciones de San Luis de Quillota S.A.D.P., gran parte de sus transacciones son efectuadas en pesos chilenos. No obstante, por la compra y venta de jugadores, operaciones que llegan a ser de algún monto significativo sólo esporádicamente, las transacciones se efectúan en monedas dólares y/o euros. Debido a que la mayoría de los activos y pasivos de la sociedad están en pesos chilenos, la administración ha decidido no ejecutar operaciones de cobertura para mitigar los riesgos cambiarios.

#### **Riesgo de Liquidez**

La sociedad no presenta riesgos de liquidez, por cuanto ha sido la política de la empresa no obtener financiamiento para el financiamiento del plan de negocio de la sociedad. El financiamiento de eventuales déficit de operación o de inversiones de la sociedad, han sido financiados por aportes de capital de sus accionistas. En este contexto, los accionistas mayoritarios de la sociedad han expresado su compromiso de aportar los recursos necesarios para el desarrollo futuro de la empresa, en la eventualidad de ser necesario.



## **SAN LUIS DE QUILLOTA S.A.D.P.**

NOTAS A LOS ESTADOS FINANCIEROS  
POR LOS EJERCICIOS TERMINADOS AL 31 DE DICIEMBRE DE 2019 Y 2018  
(En pesos, M\$)

---

### **NOTA 3. POLITICA DE GESTION DE RIESGOS, continuación**

#### **Riesgo de Crédito**

El riesgo de crédito de la sociedad es acotado, por cuanto la compañía presenta múltiples fuentes de ingresos (borderó, publicidad, venta de jugadores, distribución de excedentes del CDF, etc.) y por lo tanto de clientes, sin presentar ninguno de ellos saldos por cobrar que pudiesen afectar en forma significativa el patrimonio del club. Sin perjuicio de lo anterior, la administración cuenta con procedimientos de cobranza que permiten llevar a cabo un control de plazos y montos sobre las deudas de cada cliente.

**SAN LUIS DE QUILLOTA S.A.D.P.**

NOTAS A LOS ESTADOS FINANCIEROS  
POR LOS EJERCICIOS TERMINADOS AL 31 DE DICIEMBRE DE 2019 Y 2018  
(En pesos, M\$)

**NOTA 4. EFECTIVO Y EQUIVALENTES AL EFECTIVO**

El detalle del efectivo y equivalentes al efectivo se indica en el siguiente cuadro:

Efectivo y Equivalentes al Efectivo	Moneda	31-12-2019	31-12-2018
		M\$	M\$
Efectivo en caja		9.028	-
Fondos Fijos		1.150	-
Bancos	CLP \$	(521)	770.594
Bancos	USD \$	24.418	29.219
<b>Totales</b>		<b><u>34.075</u></b>	<b><u>799.813</u></b>

El Efectivo y equivalente al efectivo no tiene restricciones de disponibilidad.

**NOTA 5. DEUDORES COMERCIALES Y OTRAS CUENTAS POR COBRAR CORRIENTES**

El detalle de los deudores corrientes es el siguiente:

Deudores comerciales y otras cuentas por cobrar.	31-12-2019	31-12-2018
	M\$	M\$
Clientes	312.123	312.897
Préstamos al personal	7.489	3.233
Fondos por rendir	70	1.657
Anticipo de sueldos	51.529	51.587
Anticipo proveedores	239.440	333.532
Anticipo servicios externos	18.743	15.583
Provisión deudores incobrables	(11.285)	(5.841)
Ingresos por facturar	117.597	-
Cuentas por cobrar	24.352	-
Flow por cobrar	5	-
Cheque a fecha	595	-
Tranbank	31	-
<b>Totales</b>	<b><u>760.689</u></b>	<b><u>712.648</u></b>

**SAN LUIS DE QUILLOTA S.A.D.P.**

NOTAS A LOS ESTADOS FINANCIEROS  
POR LOS EJERCICIOS TERMINADOS AL 31 DE DICIEMBRE DE 2019 Y 2018  
(En pesos, M\$)

**NOTA 5. DEUDORES COMERCIALES Y OTRAS CUENTAS POR COBRAR  
CORRIENTES, continuación**

Al 31 de diciembre de 2019 y 2018 el análisis de antigüedad de la cartera de deudores comerciales y documentos por cobrar es el siguiente:

31 de diciembre 2019	Corriente		No Corriente	Total
	0 a 6 meses	6 a 12 meses	12 o más meses	
	M\$	M\$	M\$	
Deudores Comerciales y otras cuentas por cobrar				
Clientes	312.123	-	-	312.123
Préstamos al personal	7.489	-	-	7.489
Fondos por rendir	70	-	-	70
Anticipo de sueldos	51.529	-	-	51.529
Anticipo proveedores	239.440	-	-	239.440
Anticipo servicios externos	18.743	-	-	18.743
Ingresos por facturar	117.597	-	-	117.597
Cuentas por cobrar	24.352	-	-	24.352
Flow por cobrar	5	-	-	5
Cheque a fecha	595	-	-	595
Tranbank	31	-	-	31
<b>Subtotal, sin provisión deterioro</b>	<b>771.974</b>	<b>-</b>	<b>-</b>	<b>771.974</b>
<b>Menos: provisión incobrable</b>	<b>(11.285)</b>	<b>-</b>	<b>-</b>	<b>(11.285)</b>
<b>Total</b>	<b>760.689</b>	<b>-</b>	<b>-</b>	<b>760.689</b>

31 de diciembre 2018	Corriente		No Corriente	Total
	0 a 6 meses	6 a 12 meses	12 o más meses	
	M\$	M\$	M\$	
Deudores Comerciales y otras cuentas por cobrar				
Clientes	312.897	-	-	312.897
Préstamos al personal	3.233	-	-	3.233
Fondos por rendir	1.657	-	-	1.657
Anticipo de sueldos	51.587	-	-	51.587
Anticipo proveedores	333.532	-	-	333.532
Anticipo servicios externos	15.583	-	-	15.583
<b>Subtotal, sin provisión deterioro</b>	<b>718.489</b>	<b>-</b>	<b>-</b>	<b>718.489</b>
<b>Menos: provisión incobrable</b>	<b>(5.841)</b>	<b>-</b>	<b>-</b>	<b>(5.841)</b>
<b>Total</b>	<b>712.648</b>	<b>-</b>	<b>-</b>	<b>712.648</b>

**SAN LUIS DE QUILLOTA S.A.D.P.**

NOTAS A LOS ESTADOS FINANCIEROS  
 POR LOS EJERCICIOS TERMINADOS AL 31 DE DICIEMBRE DE 2019 Y 2018  
 (En pesos, M\$)

**NOTA 6. CUENTAS POR COBRAR A ENTIDADES RELACIONADAS****a) Saldos por cobrar**

La conformación del rubro al cierre de los ejercicios terminados al 31 de diciembre del 2019 y 2018 de cada ejercicio es la siguiente:

**- Cuenta por Cobrar entidades relacionadas**

RUT	Empresa Relacionada	País de Origen	Relación	Plazo de la transacción	Descripción de la Transacción	Tipo de moneda	Tasa Interés	Total corriente (M\$) 31.12.2018
08.093.363-0	Jaime Baeza Zet	Chile	Accionista	Corriente	Documento por cobrar	CLP	0%	25.000
06.778.179-1	Manuel Gahona Meneses	Chile	Accionista	Corriente	Documento por cobrar	CLP	0%	30.000
<b>Totales</b>								<b>55.000</b>

RUT	Empresa Relacionada	País de Origen	Saldo 2018	Adiciones	Deducciones	Saldo 2019
08.093.363-0	Jaime Baeza Zet	Chile	25.000	-	(25.000)	-
06.778.179-1	Manuel Gahona Meneses	Chile	30.000	-	(30.000)	-
<b>Totales</b>			<b>55.000</b>	-	<b>(55.000)</b>	-

**b) Transacciones**

Las transacciones con empresas relacionadas al 31 de diciembre del 2019 y 2018 se resumen a continuación:

RUT	Empresa Relacionada	País de Origen	Relación	Descripción de la transacción	Tipo de moneda	Tasa Interés	31.12.2018	
							Monto	Efecto Resultado
08.093.363-0	Jaime Baeza Zet	Chile	Accionista	Documento por cobrar	CLP	0%	25.000	-
06.778.179-1	Manuel Gahona Meneses	Chile	Accionista	Documento por cobrar	CLP	0%	30.000	-
<b>Totales</b>							<b>55.000</b>	-

**SAN LUIS DE QUILLOTA S.A.D.P.**

NOTAS A LOS ESTADOS FINANCIEROS  
POR LOS EJERCICIOS TERMINADOS AL 31 DE DICIEMBRE DE 2019 Y 2018  
(En pesos, M\$)

**NOTA 6. CUENTAS POR COBRAR A ENTIDADES RELACIONADAS, continuación****c) Administración y alta dirección**

Los miembros de la alta administración y demás personas que asumen la gestión de la sociedad, así como los accionistas o las personas naturales o jurídicas a las que representan, no han participado al 31 de diciembre de 2019 y 2018, en transacciones inusuales y/o relevantes de la sociedad.

La sociedad es administrada por un directorio compuesto por 5 miembros.

Año 2019

Presidente	Germán Paoloski
Vice Presidente	Fernando Martinuzzi
Director	Eduardo Rey Cartagena
Director	Patricio Germán Ruiz
Director	Joaquín Víctor Le Bihan

**d) Remuneraciones y beneficios recibidos por el personal clave de la sociedad:**

Al cierre del 31 de diciembre de 2019 y 2018, las remuneraciones y beneficios recibidos por el personal clave de la sociedad, que corresponden a directores y gerentes, se componen de la siguiente manera:

Conceptos	31-12-2019	31-12-2018
	M\$	M\$
Gerentes	<u>53.726</u>	<u>38.201</u>
<b>Total</b>	<b><u>53.726</u></b>	<b><u>38.201</u></b>

**SAN LUIS DE QUILLOTA S.A.D.P.**

NOTAS A LOS ESTADOS FINANCIEROS  
POR LOS EJERCICIOS TERMINADOS AL 31 DE DICIEMBRE DE 2019 Y 2018  
(En pesos, M\$)

---

**NOTA 7. INVENTARIOS**

La composición de los inventarios al cierre de cada ejercicio es la siguiente:

<b>Detalle de inventarios</b>	<b>31-12-2019</b>	<b>31-12-2018</b>
	<b>M\$</b>	<b>M\$</b>
Stock Camisetas y otros	53.912	86.413
<b>Totales</b>	<b><u>53.912</u></b>	<b><u>86.413</u></b>

La composición del saldo del rubro, corresponde principalmente a camisetas y accesorios para la venta.

**NOTA 8. ACTIVOS POR IMPUESTO CORRIENTES**

Los saldos reflejados en este rubro al cierre del periodo, se detallan a continuación:

<b>Activos por impuestos corrientes</b>	<b>31-12-2019</b>	<b>31-12-2018</b>
	<b>M\$</b>	<b>M\$</b>
PPM	12.452	8.325
<b>Totales</b>	<b><u>12.452</u></b>	<b><u>8.325</u></b>

**SAN LUIS DE QUILLOTA S.A.D.P.**

NOTAS A LOS ESTADOS FINANCIEROS  
POR LOS EJERCICIOS TERMINADOS AL 31 DE DICIEMBRE DE 2019 Y 2018  
(En pesos, M\$)

---

**NOTA 9. OTROS ACTIVOS NO FINANCIEROS NO CORRIENTES**

Los saldos reflejados en este rubro al cierre del periodo, se detallan a continuación:

Ítem	31-12-2019	31-12-2018
	M\$	M\$
Documentos en garantía	4.514	-
Garantía arriendo	<u>2.533</u>	<u>-</u>
<b>Totales</b>	<b><u>7.047</u></b>	<b><u>-</u></b>

**NOTA 10. ACTIVOS INTANGIBLES DISTINTO DE LA PLUSVALIA**

Dentro de este rubro la sociedad ha registrado los pases de jugadores y derechos, obtenidos por San Luis de Quillota S.A.D.P. efectuando en pago de acciones suscritas.

El movimiento de los saldos de los activos intangibles correspondientes al periodo 31 de diciembre 2019 y 2018, es el siguiente:

Detalle	31-12-2019	31-12-2018
	M\$	M\$
Derechos de marca	32.162	32.162
D° Incorporación ANFP	-	754
D° Federativos jugadores	34.065	313.803
D° de Agua San Pedro	9.000	9.000
<b>Sub-total intangibles</b>	<b><u>75.227</u></b>	<b><u>355.719</u></b>
<b>Amortización acumulada</b>	<b><u>(22.143)</u></b>	<b><u>(334.642)</u></b>
<b>Totales.</b>	<b><u>53.084</u></b>	<b><u>21.077</u></b>

**SAN LUIS DE QUILLOTA S.A.D.P.**

NOTAS A LOS ESTADOS FINANCIEROS  
POR LOS EJERCICIOS TERMINADOS AL 31 DE DICIEMBRE DE 2019 Y 2018  
(En pesos, M\$)

**NOTA 10. ACTIVOS INTANGIBLES DISTINTO DE LA PLUSVALIA, continuación**

Concepto	Saldo 31-12-2018	Adiciones	Bajas	Amortización Acumulada	Traspasos o Ajustes	Saldo 31-12-2019
Derechos de marca	32.162	-	-	(20.905)	-	11.257
D° Incorporación ANFP	754	-	(754)	-	-	-
D° Federativos jugadores	313.803	34.065	(313.803)	-	-	34.065
D° de Agua San Pedro	9.000	-	-	(1.238)	-	7.762
<b>Total</b>	<b>355.719</b>	<b>34.065</b>	<b>(314.557)</b>	<b>(22.143)</b>	<b>-</b>	<b>53.084</b>

Jugador	Adiciones
Derechos Hugo Soria	34.065
<b>Total</b>	<b>34.065</b>

Jugador	Bajas
Derechos Braulio Leal	41.650
Derechos Jose Rojas	42.500
Derechos Mauro Caballero	103.027
Derechos Maximiliano Rodriguez	40.668
Derechos Jacobo Guillermo Mancilla	17.961
Derechos Pablo Ruiz	67.997
<b>Total</b>	<b>313.803</b>

**Pases de jugadores:**

Los derechos de pases de jugadores corresponden a los valores pagados por la adquisición de dichos derechos y son amortizados linealmente en el período de duración de cada contrato. Mientras el jugador tenga contrato vigente su efecto en resultado corresponde a la remuneración y a la amortización de su pase. Sólo en el caso de venta se verá un efecto en resultado. Los derechos de formación de los jugadores de las divisiones inferiores son reconocidos en los resultados de la sociedad al cierre del periodo.

Al cierre de diciembre 2019 y diciembre 2018 se han efectuado transacciones sobre pase de jugadores, de acuerdo a lo descrito en la nota.

**SAN LUIS DE QUILLOTA S.A.D.P.**

NOTAS A LOS ESTADOS FINANCIEROS  
POR LOS EJERCICIOS TERMINADOS AL 31 DE DICIEMBRE DE 2019 Y 2018  
(En pesos, M\$)

**NOTA 11. PROPIEDADES PLANTAS Y EQUIPOS**

La composición de este rubro es la siguiente:

	<b>31-12-2019</b>	<b>31-12-2018</b>
<b>Detalle</b>	<b>M\$</b>	<b>M\$</b>
Terrenos	527.632	527.632
Bien raíz	8.973	17.002
Maquinaria y equipos	5.846	2.725
Muebles y útiles	9.756	1.394
Otros activos fijos	257.330	44.314
Obras en ejecución	22.515	174.754
<b>Total de propiedades, planta y equipo, neto</b>	<b>832.052</b>	<b>767.821</b>

A continuación, se presentan los saldos brutos y la depreciación acumulada de los diferentes elementos del rubro al 31 de diciembre de 2019 y 2018:

	<b>31-12-2019</b>	<b>31-12-2018</b>
<b>Propiedades, planta y equipos, bruto</b>	<b>M\$</b>	<b>M\$</b>
Terrenos	527.632	527.632
Bien raíz	31.170	31.170
Maquinaria y equipo	9.909	5.555
Muebles y útiles	13.940	13.885
Otros activos fijos	307.436	57.619
Obras en ejecución	22.515	174.754
<b>Total de propiedades, planta y equipo, bruto</b>	<b>912.602</b>	<b>810.615</b>
	<b>31-12-2019</b>	<b>31-12-2018</b>
<b>Depreciación acumulada</b>	<b>M\$</b>	<b>M\$</b>
Terrenos	-	-
Bien raíz	(22.197)	(14.168)
Maquinaria y equipos	(4.063)	(2.830)
Muebles y útiles	(4.184)	(12.491)
Otros activos fijos	(50.106)	(13.305)
Obras en ejecución	-	-
<b>Total depreciación acumulada</b>	<b>(80.550)</b>	<b>(42.794)</b>

**SAN LUIS DE QUILLOTA S.A.D.P.**

NOTAS A LOS ESTADOS FINANCIEROS  
POR LOS EJERCICIOS TERMINADOS AL 31 DE DICIEMBRE DE 2019 Y 2018  
(En pesos, M\$)

**NOTA 11. PROPIEDADES PLANTAS Y EQUIPOS, continuación**

Los movimientos para el ejercicio 2019 y 2018 de las partidas que integran el rubro son los siguientes:

Movimientos	Terrenos	Bien Raíz	Maquinarias y Equipos	Muebles y Útiles	Otros Activos	Obras en ejecución	Total PPE
	M\$	M\$	M\$	M\$	M\$	M\$	M\$
Inicial 2018	527.632	14.168	1.078	10.208	37.637	-	590.723
Adiciones	-	-	1.752	2.706	8.702	174.754	187.914
Depreciación	-	(2.361)	(408)	(1.445)	(6.602)	-	(10.816)
<b>Saldo neto 31 diciembre 2018</b>	<b>527.632</b>	<b>11.807</b>	<b>2.422</b>	<b>11.469</b>	<b>39.737</b>	<b>174.754</b>	<b>767.821</b>
Adiciones	-	-	4.354	55	75.063	22.515	101.987
Traspaso	-	-	-	-	174.754	(174.754)	-
Depreciación	-	(2.834)	(930)	(1.768)	(32.224)	-	(37.756)
<b>Saldo neto 31 diciembre 2019</b>	<b>527.632</b>	<b>8.973</b>	<b>5.846</b>	<b>9.756</b>	<b>257.330</b>	<b>22.515</b>	<b>832.052</b>

**Información adicional de propiedades, planta y equipos****a) Principales inversiones**

El activo fijo se compone principalmente de bienes destinados para la ejecución de actividades deportivas, siendo el principal ítem campos deportivos. Las obras en ejecución, corresponden al proyecto de mejoramiento de infraestructura deportiva financiado a través del proyecto Crece. Se agrega a lo anterior, la construcción e implementación de una cancha de pasto sintético para las ramas de fútbol.

**b) Gasto por depreciación**

La depreciación de los activos se calcula linealmente a lo largo de su correspondiente vida útil. Esta vida útil se ha determinado basada en el deterioro natural esperado, la obsolescencia técnica o comercial derivada de los cambios y/o mejoras en la producción y cambios en la demanda del mercado de los productos obtenidos en la operación con dichos activos.

Las vidas útiles estimadas por clases de activo se incluyen en la Nota 2.e).e).

El cargo a resultados por depreciación asciende a M\$ 37.756 al 31 de diciembre de 2019 (M\$ 10.816 en 2018), reconocido dentro del rubro "Gastos de Administración".



**SAN LUIS DE QUILLOTA S.A.D.P.**

NOTAS A LOS ESTADOS FINANCIEROS  
POR LOS EJERCICIOS TERMINADOS AL 31 DE DICIEMBRE DE 2019 Y 2018  
(En pesos, M\$)

---

**NOTA 11. PROPIEDADES PLANTAS Y EQUIPOS, continuación**

**c) Garantías y restricciones**

Al 31 de diciembre de 2019 y 2018, la Sociedad no mantiene en prenda ni tiene restricciones sobre sus propiedades, planta y equipos salvo por lo mencionado en el apartado a de esta Nota.

**d) Deterioro de activos**

A la fecha de cierre, la Sociedad no presenta evidencias de deterioro por cambios relevantes como la disminución del valor de mercado, obsolescencia, daños físicos, retorno de mercado entre otros, que puedan afectar la valorización de propiedades, planta y equipos.

No existen costos financieros capitalizados en propiedades, planta y equipo, durante los ejercicios 2019 y 2018.

**SAN LUIS DE QUILLOTA S.A.D.P.**

NOTAS A LOS ESTADOS FINANCIEROS  
POR LOS EJERCICIOS TERMINADOS AL 31 DE DICIEMBRE DE 2019 Y 2018  
(En pesos, M\$)

**NOTA 12. ACTIVOS POR DERECHO DE USO Y OBLIGACIÓN POR DERECHO DE USO**

La composición de este rubro es la siguiente:

Ítem	31-12-2019 M\$	31-12-2018 M\$
Activo por derecho de uso	71.515	-
Depreciación Acumulada Derecho de Uso	<u>(35.757)</u>	<u>-</u>
<b>Totales</b>	<b><u>35.758</u></b>	<b><u>-</u></b>

Ítem	31-12-2019 M\$	31-12-2018 M\$
Obligación derecho de uso	<u>36.470</u>	<u>-</u>
<b>Totales</b>	<b><u>36.470</u></b>	<b><u>-</u></b>

En el ejercicio 2019, el ajuste inicial de adopción de la NIIF 16 en el estado de situación origina un mayor activo por derechos de uso y como contrapartida un mayor pasivo por arrendamientos, activos y pasivos por impuestos diferidos.

Al primero de enero de 2019, la Sociedad mantiene cinco contratos de arriendos, con un canon de arriendo mensual total promedio de UF 109,00. El vencimiento de estos contratos está considerado terminarlo al 31 de diciembre de 2020.

Para determinar los saldos por activos por derechos de uso y pasivos por deuda de arrendamiento se optó por la opción 2 de la NIIF 16, prospectiva a partir del 1 de enero de 2019. Se utilizó para esto una tasa de interés de 2,5% anual, correspondiente a la tasa de interés corriente para operaciones de un año o más.

El monto por activo por derecho de uso y pasivos por deuda de arrendamiento al 1 de enero de 2019 alcanza las UF 2.545,05, monto que al 1 de enero corresponde a M\$70.156.

**SAN LUIS DE QUILLOTA S.A.D.P.**

NOTAS A LOS ESTADOS FINANCIEROS  
POR LOS EJERCICIOS TERMINADOS AL 31 DE DICIEMBRE DE 2019 Y 2018  
(En pesos, M\$)

**NOTA 13. IMPUESTOS DIFERIDOS E IMPUESTOS A LAS GANANCIAS****Activos y pasivos por impuestos diferidos**

Los impuestos diferidos son registrados sobre la base de las diferencias temporales que se originan, en la determinación de ingresos y gastos para efectos financieros y tributarios en distintos periodos, se registran de acuerdo con las normas establecidas en la NIC 12 "impuestos a las ganancias". Los activos y pasivos tributarios para el ejercicio actual y para ejercicios anteriores son medidos según el monto que se estima recuperar o pagar a las actividades tributarias.

El resultado por impuesto a las ganancias del ejercicio se determina como la suma del impuesto corriente de la sociedad y resulta de la aplicación del gravamen sobre la base imponible del periodo, la cual considera los ingresos imponibles y gastos deducibles tributariamente, más la variación de activos y pasivos por impuesto diferido y créditos tributarios. Los activos por impuestos diferidos y créditos tributarios se reconocen únicamente cuando se considera probable que existan ganancias tributarias futuras suficiente para recuperar las deducciones por diferencias temporales y hacer efectiva la utilización de créditos.

**a.1) El detalle de los impuestos diferidos se indica en el siguiente cuadro**

Concepto	31-12-2019		31-12-2018	
	Impuestos diferidos		Impuestos diferidos	
	Activos	Pasivos	Activos	Pasivos
	M\$	M\$	M\$	M\$
Provisión Incobrables	3.047	-	1.577	-
Provisión Vacaciones	4.134	-	6.019	-
Provisión Juicios	14.534	-	8.100	-
Activo Fijo	3.289	-	19.995	-
Derecho de uso	-	9.655	-	-
Oblig derecho de uso	9.847	-	-	-
Intangibles	-	8.904	510	-
Provisión de Ingresos	-	31.751	-	-
Pérdida Tributaria	62.599	-	-	-
<b>Totales</b>	<b>97.450</b>	<b>50.310</b>	<b>36.201</b>	-

**SAN LUIS DE QUILLOTA S.A.D.P.**

NOTAS A LOS ESTADOS FINANCIEROS  
POR LOS EJERCICIOS TERMINADOS AL 31 DE DICIEMBRE DE 2019 Y 2018  
(En pesos, M\$)

**NOTA 13. IMPUESTOS DIFERIDOS E IMPUESTOS A LAS GANANCIAS, continuación**

El 29 de septiembre de 2014, fue promulgada la Ley de Reforma Tributaria, la cual entre otros aspectos, define el régimen tributario por defecto que le aplica a la sociedad, la tasa de impuesto de primera categoría que por defecto se aplicarán en forma gradual a las empresas entre 2014 y 2018, quedando afectos a diferentes tasas de impuestos a partir del año 2017.

El régimen atribuido aplica a los empresarios individuales, empresas individuales de responsabilidad limitada, comunidades y sociedades de personas cuando éstas últimas estén formadas exclusivamente por personas naturales domiciliadas y residentes en Chile; y el régimen Parcialmente Integrado, aplica al resto de los contribuyentes, tales como sociedades anónimas abiertas y cerradas, sociedades por acciones o sociedades de personas cuyos socios no sea exclusivamente personas naturales domiciliadas o residentes en Chile. El régimen tributario que por defecto la Compañía estará sujeta a partir del 1 de enero de 2017 es el semi integrado. El impuesto diferido se mide empleando las tasas fiscales que se espera que sean de aplicación a las diferencias temporarias en el período en el que se reversen, usando tasas fiscales que por defecto les aplican a la fecha del balance, tal como se indica a continuación: año 2015 tasa 22.5%, año 2016 tasa 24%, año 2017 tasa 25.5%, año 2018 tasa 27% y año 2019 tasa 27%.

Por lo anterior, El Club determinará sus Impuestos a la Renta e Impuestos Diferidos en base al Sistema de renta Parcialmente Integrada.

**b) Efecto en resultado por impuesto renta producto de la contabilización de los impuestos diferidos:**

Conceptos	31-12-2019	31-12-2018
	M\$	M\$
Gasto tributario corriente	80.555	(29.433)
Efecto por activos y pasivos por impuesto diferido del ejercicio	<u>(10.939)</u>	<u>(22.145)</u>
<b>Totales</b>	<b><u>69.616</u></b>	<b><u>(51.578)</u></b>

**SAN LUIS DE QUILLOTA S.A.D.P.**

NOTAS A LOS ESTADOS FINANCIEROS  
 POR LOS EJERCICIOS TERMINADOS AL 31 DE DICIEMBRE DE 2019 Y 2018  
 (En pesos, M\$)

**NOTA 13. IMPUESTOS DIFERIDOS E IMPUESTOS A LAS GANANCIAS, continuación**

c) **Conciliación del resultado contable con el resultado fiscal** El siguiente cuadro muestra la conciliación entre la determinación de impuesto a las ganancias que resultaría de aplicar la tasa efectiva:

Conciliación de la tasa efectiva impositiva	2019		2018	
	%	M\$	%	M\$
Utilidad del ejercicio		(105.563)		1.837.519
Total gasto por impuesto a las ganancias		<u>69.616</u>		<u>(51.578)</u>
Utilidad excluyendo impuesto a las ganancias		<u>(35.947)</u>		<u>1.785.941</u>
Conciliación de la tasa efectiva de impuesto:				
Gasto por impuestos utilizando la tasa legal	27%	<u>(9.706)</u>	27%	<u>482.204</u>
Efecto impositivo sobre diferencias permanente		<u>(156.889)</u>		<u>(21.258)</u>
Otras variaciones con cargo por impuestos legales		<u>236.210</u>		<u>(512.524)</u>
Ajustes al gasto por impuestos utilizando la tasa legal, total		<u>79.321</u>		<u>(533.782)</u>
Gasto (utilidad) por impuestos utilizando la tasa efectiva		<u>69.616</u>		<u>(51.578)</u>

**NOTA 14. OTROS PASIVOS FINANCIEROS CORRIENTES**

La composición del saldo de cuentas otros pasivos financieros se indican en el siguiente cuadro:

Ítem	31-12-2019	31-12-2018
	M\$	M\$
Préstamo de terceros ANFP	-	27.102
Préstamo de terceros Factoring	-	<u>100.000</u>
<b>Totales</b>	<u>-</u>	<u>127.102</u>

Detalle	Monto	Tasa de interés	Formas de pago	Garantías entregadas
Factoring Tanner	100.000	1.35%	Transferencia a 54 días	N/A

Detalle	Monto	Hasta un mes	Más de un mes y no más de tres meses	Más de tres meses y no más de un año	Más de un año
Préstamo de terceros ANFP	27.102	-	-	27.102	-
Préstamo de terceros Factoring	100.000	-	100.000	-	-

**SAN LUIS DE QUILLOTA S.A.D.P.**

NOTAS A LOS ESTADOS FINANCIEROS  
POR LOS EJERCICIOS TERMINADOS AL 31 DE DICIEMBRE DE 2019 Y 2018  
(En pesos, M\$)

**NOTA 15. CUENTAS POR PAGAR COMERCIALES Y OTRAS CUENTAS POR PAGAR, CORRIENTES**

La composición del saldo de acreedores comerciales y otras cuentas por pagar corrientes se indica en el siguiente cuadro:

Ítem	31-12-2019	31-12-2018
	M\$	M\$
Proveedores	11.790	14.560
Honorarios por pagar	555	38.940
Tarjeta de crédito	3.903	19.216
Impuestos por pagar	1.178	13.451
Seguro trabajadores	40	40
Impuesto de segunda categoría	113	139
PPM por pagar	538	-
Impuesto Único	582	-
Anticipo Clientes	595	3.419
Retención judicial	524	46
Cheques por pagar	93	38.175
Cuentas por pagar	3.956	6.110
Provisión de facturas	22.028	833
Deudas en moneda extranjera	<u>22.339</u>	<u>-</u>
<b>Totales</b>	<b><u>68.234</u></b>	<b><u>134.929</u></b>

**SAN LUIS DE QUILLOTA S.A.D.P.**

NOTAS A LOS ESTADOS FINANCIEROS  
POR LOS EJERCICIOS TERMINADOS AL 31 DE DICIEMBRE DE 2019 Y 2018  
(En pesos, M\$)

**NOTA 15. CUENTAS POR PAGAR COMERCIALES Y OTRAS CUENTAS POR PAGAR, CORRIENTES, continuación**

Detalle	Monto	Hasta un mes	Más de un mes y no más de tres meses	Más de tres meses y no más de un año	Más de un año
Proveedores	11.790	6.735	1.120	3.935	-
Honorarios por pagar	555	555	-	-	-
Tarjeta de crédito	3.903	-	3.903	-	-
Impuestos por pagar	1.178	1.178	-	-	-
Seguro trabajadores	40	40	-	-	-
Impuesto de segunda categoría	113	113	-	-	-
PPM por pagar	538	538	-	-	-
Impuesto Único	582	582	-	-	-
Anticipo clientes	595	595	-	-	-
Retención judicial	524	524	-	-	-
Cheques por pagar	93	93	-	-	-
Cuentas por pagar	3.956	3.956	-	-	-
Provisión de facturas	22.028	22.028	-	-	-
Deudas en moneda extranjera	22.339	22.339	-	-	-
	<b>68.234</b>	<b>59.276</b>	<b>5.023</b>	<b>3.935</b>	-



## **SAN LUIS DE QUILLOTA S.A.D.P.**

NOTAS A LOS ESTADOS FINANCIEROS  
POR LOS EJERCICIOS TERMINADOS AL 31 DE DICIEMBRE DE 2019 Y 2018  
(En pesos, M\$)

---

### **NOTA 16. OTRAS PROVISIONES A CORTO PLAZO**

La composición de este rubro es la siguiente:

<b>Ítem</b>	<b>31-12-2019</b>	<b>31-12-2018</b>
	<b>M\$</b>	<b>M\$</b>
Provisión Juicios	<u>53.828</u>	<u>30.000</u>
<b>Totales</b>	<b><u>53.828</u></b>	<b><u>30.000</u></b>

El detalle de los juicios se incluye en la Nota 25 Contingencias.

### **NOTA 17. PROVISIONES POR BENEFICIO A LOS EMPLEADOS, CORRIENTES**

La composición del saldo de provisiones por beneficio a los empleados corrientes se indica en el siguiente cuadro:

<b>Ítem</b>	<b>31-12-2019</b>	<b>31-12-2018</b>
	<b>M\$</b>	<b>M\$</b>
Vacaciones del personal	<u>15.312</u>	<u>22.291</u>
<b>Totales</b>	<b><u>15.312</u></b>	<b><u>22.291</u></b>

**SAN LUIS DE QUILLOTA S.A.D.P.**

NOTAS A LOS ESTADOS FINANCIEROS  
POR LOS EJERCICIOS TERMINADOS AL 31 DE DICIEMBRE DE 2019 Y 2018  
(En pesos, M\$)

**NOTA 18. OTROS PASIVOS NO FINANCIEROS CORRIENTES**

La composición de los otros pasivos no financieros, corrientes al 31 de diciembre de 2019 y 2018 es la siguiente:

Ítem	31-12-2019	31-12-2018
	M\$	M\$
Proyecto Crece (1)	-	99.951
Sueldos por pagar(2)	24.190	8.359
Imposiciones por pagar (2)	6.467	13.334
<b>Totales</b>	<b>30.657</b>	<b>121.644</b>

(1) El Proyecto Crece es asignado a San Luis de Quillota para generar remodelaciones en sus dependencias y generar activos fijos, el cual no hay que devolver.

Fecha	N° Voucher	Glosa	Debe	Haber
16-11-2018	2018110045	PROYECTO CRECE	-	50.000
21-12-2018	2018120047	PROYECTO CRECE	-	49.951
<b>Saldo al 31 de diciembre de 2018</b>			-	<b>99.951</b>

Detalle	Monto	Formas de pago	Plazo
Proyecto Crece	99.951	Sin devolución	-

(2) La sociedad se encuentra al día en el pago de sus obligaciones laborales y previsionales con los jugadores y trabajadores.

Detalle 2019	Al día M\$	Vencida M\$			
		30 días	60 días	90 días	Más
<b>Jugadores</b>	-	-	-	-	-
Laboral	24.190	-	-	-	-
Previsional	4.907	-	-	-	-
<b>Trabajadores</b>	-	-	-	-	-
Previsional	1.560	-	-	-	-
<b>Total</b>	<b>30.657</b>	-	-	-	-

Detalle 2018	Al día M\$	Vencida M\$			
		30 días	60 días	30 días	Más
<b>Jugadores</b>	-	-	-	-	-
Laboral	8.359	-	-	-	-
Previsional	10.118	-	-	-	-
<b>Trabajadores</b>	-	-	-	-	-
Previsional	3.216	-	-	-	-
<b>Total</b>	<b>21.693</b>	-	-	-	-

**SAN LUIS DE QUILLOTA S.A.D.P.**

NOTAS A LOS ESTADOS FINANCIEROS  
POR LOS EJERCICIOS TERMINADOS AL 31 DE DICIEMBRE DE 2019 Y 2018  
(En pesos, M\$)

**NOTA 19. PATRIMONIO NETO****a) Capital y Número de Acciones**

Al 31 de diciembre de 2019, capital emitido de San Luis de Quillota S.A.D.P. es de M\$ 1.198.374. El cual está representado por 618.837 acciones tipo A y 251.322 acciones tipo B suscritas y pagadas.

**b) Participación accionaria:**

A la fecha los accionistas y su participación en la Sociedad es la siguiente:

<b>Accionista</b>	<b>Tipo A</b>	<b>Tipo B</b>	<b>Total Acciones</b>	<b>Porcentaje</b>
SLQ Holding Limitada	371.240	251.322	622.562	71,55%
Cesar Villegas	196.213	-	196.213	22,55%
Club de Deportes San Luis	45.991	-	45.991	5,29%
Eduardo Rey	2.529	-	2.529	0,29%
Erwin Castillo	1.381	-	1.381	0,16%
Pedro Rojas	978	-	978	0,11%
Gonzalo Maricic	255	-	255	0,03%
Hugo Villegas	250	-	250	0,03%
<b>Total</b>	<b>618.837</b>	<b>251.322</b>	<b>870.159</b>	<b>100%</b>

\*Durante el Periodo no se distribuyeron honorarios a los directores.

**c) Dividendos:**

De conformidad con la ley chilena, toda sociedad anónima debe distribuir dividendos en efectivo equivalentes al menos al 30% de la utilidad neta anual. **San Luis de Quillota S.A.D.P.**, en el año 2019 presenta una pérdida neta de M\$ (35.947) y en el año 2018 presenta una utilidad neta de M\$ 1.785.941.

**SAN LUIS DE QUILLOTA S.A.D.P.**

NOTAS A LOS ESTADOS FINANCIEROS  
POR LOS EJERCICIOS TERMINADOS AL 31 DE DICIEMBRE DE 2019 Y 2018  
(En pesos, M\$)

**NOTA 19. PATRIMONIO NETO, continuación****d) Resultado Acumulado:**

Ítem	31-12-2019	31-12-2018
	M\$	M\$
Ganancias o pérdidas acumuladas	7.425	(1.453.516)
Ganancias o pérdidas ejercicio	<u>(35.946)</u>	<u>1.785.941</u>
<b>Totales</b>	<b><u>(28.522)</u></b>	<b><u>332.425</u></b>

**e) Circular N°1.813 se la superintendencia de valores y seguros**

Para el año 2019 y 2018 la sociedad ha dado cumplimiento al patrimonio mínimo exigido por la circular N°1813 de la superintendencia de valores y seguros.

**f) Ganancia o pérdida básica por acción**

Número de acciones tipo A	618.837	Corresponde a acciones convencionales
Número de acciones tipo B	<u>251.322</u>	Corresponde a acciones con derecho a dividendos preferentes de pago
<b>Número total de acciones</b>	<b><u>870.159</u></b>	

Ítem	31-12-2019	31-12-2018
	M\$	M\$
Ganancias o pérdidas atribuible a los propietarios	(35.947)	1.785.941
Número de acciones	<u>870.159</u>	<u>870.159</u>
<b>Totales</b>	<b><u>(4,1%)</u></b>	<b><u>205,2%</u></b>

**SAN LUIS DE QUILLOTA S.A.D.P.**

NOTAS A LOS ESTADOS FINANCIEROS  
POR LOS EJERCICIOS TERMINADOS AL 31 DE DICIEMBRE DE 2019 Y 2018  
(En pesos, M\$)

---

**NOTA 19. PATRIMONIO NETO, continuación****g) Gestión de capital**

La gestión de capital, referida a la administración del patrimonio de la Sociedad, tiene como objetivo principal, la administración de capital de la Sociedad de acuerdo al siguiente detalle:

- Asegurar el normal funcionamiento de sus operaciones y la continuidad del negocio en el largo plazo.
- Asegurar el financiamiento de nuevas inversiones a fin de mantener un crecimiento sostenido en el tiempo.
- Mantener una estructura de capital adecuada acorde a los ciclos económicos que impactan al negocio y a la naturaleza propia de la industria.
- Maximizar el valor de la Sociedad, proveyendo un retorno adecuado para los accionistas y socios

Los requerimientos de capital son incorporados en base a las necesidades de financiamiento de la Sociedad, cuidando mantener un nivel de liquidez adecuado y cumpliendo con los resguardos financieros establecidos en los contratos de deuda vigentes. La Sociedad maneja su estructura de capital y realiza ajustes en base a las condiciones económicas predominantes, de manera de mitigar los riesgos asociados a condiciones de mercado adversas y aprovechar oportunidades que se puedan generar para mejorar la posición de liquidez de la Sociedad.

**h) Otras reservas de patrimonio**

El importe por la suma de M\$ 448.343 correspondiente al 31 de diciembre del 2019 y 2018 se compone de las siguientes partidas:

Ítem	31-12-2019	31-12-2018
	M\$	M\$
Revaluación de PPE	429.731	429.731
Reserva revalorización	<u>18.612</u>	<u>18.612</u>
<b>Totales</b>	<b><u>448.343</u></b>	<b><u>448.343</u></b>

**SAN LUIS DE QUILLOTA S.A.D.P.**

NOTAS A LOS ESTADOS FINANCIEROS  
POR LOS EJERCICIOS TERMINADOS AL 31 DE DICIEMBRE DE 2019 Y 2018  
(En pesos, M\$)

---

**NOTA 20. INGRESOS ORDINARIOS**

El detalle de los ingresos ordinarios se indica en el siguiente cuadro:

Ítem	31-12-2019	31-12-2018
	M\$	M\$
Ingresos venta artículos	22.105	34.917
Ingresos por marketing	18.510	99.619
Ingresos por borderó	44.564	187.590
Ingresos por abonados	28.946	84.106
Ingresos venta arriendo pases	252.489	686.090
Ingresos por derechos televisivos	1.166.767	2.024.369
Ingresos publicidad estadio	30.758	22.884
Otros ingresos operacionales	<u>164.665</u>	<u>13.121</u>
<b>Totales</b>	<b><u>1.728.804</u></b>	<b><u>3.152.696</u></b>

**NOTA 21. COMPOSICION DE CUENTAS DE COSTO DE VENTAS**

El siguiente es el detalle de los principales costos y gastos de la sociedad (costo de venta de los servicios).

Ítem	31-12-2019	31-12-2018
	M\$	M\$
Pases – Derechos	113.714	126.297
Viajes traslados	58.463	61.158
Arriendos – Alojamientos	55.145	78.688
Remuneraciones	814.468	1.690.690
Indemnizaciones	137.620	193.945
Costo de ventas	60.445	14.491
Implementación	8.351	17.495
Gastos generales (1)	<u>160.809</u>	<u>483.834</u>
<b>Totales</b>	<b><u>1.409.015</u></b>	<b><u>2.666.598</u></b>

**SAN LUIS DE QUILLOTA S.A.D.P.**

NOTAS A LOS ESTADOS FINANCIEROS  
POR LOS EJERCICIOS TERMINADOS AL 31 DE DICIEMBRE DE 2019 Y 2018  
(En pesos, M\$)

**NOTA 21. COMPOSICION DE CUENTAS DE COSTO DE VENTAS, continuación**

(1) El detalle de los gastos generales es el siguiente:

Ítem	31-12-2019	31-12-2018
	M\$	M\$
Honorarios	53.782	143.875
Alimentación e hidratación	23.115	37.203
Seguridad	19.175	36.152
Medicina y gastos médicos	21.078	21.452
Ambulancia y camilleros	1.140	-
Otros gastos (2)	42.519	245.152
<b>Totales</b>	<b>160.809</b>	<b>483.834</b>

(2) El detalle de los otros gastos es el siguiente:

Ítem	31-12-2019	31-12-2018
	M\$	M\$
Lubricantes y combustible	3.294	3.700
Gastos futbol joven	330	795
Indemnizaciones por contratos	14.503	150.031
Arriendo de cancha	60	8.422
Arriendos de estadio	9.730	33.560
Reparaciones	254	8.100
Gastos generales	14.348	40.544
<b>Totales</b>	<b>42.519</b>	<b>245.152</b>

**NOTA 22. OTROS INGRESOS POR FUNCION**

El detalle de los otros ingresos por función se indica en el siguiente cuadro:

Ítem	31-12-2019	31-12-2018
	M\$	M\$
Venta CDF	-	2.045.236
<b>Totales</b>	<b>-</b>	<b>2.045.236</b>

Corresponde a la venta que se efectuó durante el año 2018 del Canal del Fútbol.

**SAN LUIS DE QUILLOTA S.A.D.P.**

NOTAS A LOS ESTADOS FINANCIEROS  
POR LOS EJERCICIOS TERMINADOS AL 31 DE DICIEMBRE DE 2019 Y 2018  
(En pesos, M\$)

---

**NOTA 23. COMPOSICION DE CUENTAS DE GASTO DE ADMINISTRACIÓN**

El siguiente es el detalle de los principales gastos de administración y ventas es:

Ítem	31-12-2019	31-12-2018
	M\$	M\$
Viáticos	5.493	293
Comisiones	-	6.179
Consumos básicos	12.636	28.029
Materiales de oficina	2.719	2.495
Gastos marketing	10.027	12.766
Gastos legales	3.757	4.352
Multas e intereses	477	2.326
Aporte patronal	17.832	28.674
SIS	9.032	14.103
Servicios contables	36.809	24.664
Contribuciones	1.115	1.466
Seguro cesantía	17.860	33.046
Amortización	2.058	290.361
Depreciación del ejercicio	37.756	10.816
Gastos Generales	4.131	2.200
IVA no recuperable	48.058	83.378
Mantenimiento	57.213	60.518
Vacaciones	(6.978)	10.836
Incobrabilidad clientes	5.445	5.841
Otros Gastos	48.096	26.404
Asesoría deportiva	29.864	-
Depreciación derecho de uso	35.758	-
Juicios	23.828	-
<b>Totales</b>	<b><u>402.986</u></b>	<b><u>648.747</u></b>



## **SAN LUIS DE QUILLOTA S.A.D.P.**

NOTAS A LOS ESTADOS FINANCIEROS  
POR LOS EJERCICIOS TERMINADOS AL 31 DE DICIEMBRE DE 2019 Y 2018  
(En pesos, M\$)

---

### **NOTA 24. INFORMACIÓN POR SEGMENTOS**

La compañía revela información por segmentos de acuerdo con lo indicado en NIIF N°8, "Segmentos operativos" que establece las normas para informar respecto de los segmentos operativos y revelaciones relacionadas para productos, servicios y áreas geográficas.

Los segmentos operativos se informan de manera coherente con la presentación de informes internos al principal encargado de tomar decisiones operativas. Dicho encargado ha sido identificado como el directorio de la sociedad que toma decisiones estratégicas.

Los segmentos definidos por la compañía para la toma de decisiones estratégicas es de carácter servicio, de acuerdo a ello los segmentos que reportan información corresponden a:

- Actividades deportivas profesionales
- Publicidad y
- Otros (ingresos por televisión, venta jugadores, abonados)

No existe una división de activos y pasivos por segmentos ya que dentro de los principales activos se cuenta con los intangibles por el plantel que no se puede atribuir a un solo segmento.



## **SAN LUIS DE QUILLOTA S.A.D.P.**

NOTAS A LOS ESTADOS FINANCIEROS  
POR LOS EJERCICIOS TERMINADOS AL 31 DE DICIEMBRE DE 2019 Y 2018  
(En pesos, M\$)

---

### **NOTA 25. CONTINGENCIAS**

Las contingencias y compromisos informados por parte de los Abogados de San Luis de Quillota S.A.D.P. son los siguientes:

1.- En cuanto al estado de las inscripciones de títulos accionarios o escrituras de compra de propiedades durante el año 2019, según la información que obra en mi poder, ellas no se han producido.

2.- Respecto de litigios pendientes, puedo informar los siguientes:

A) Tribunal: 1° Juzgado de Letras de Quillota RIT: T-9-2018.

Partes: Compagnucci, Lucio con San Luis de Quillota S.A.D.P.

Materia: Tutela Laboral.

Estado: Causa pendiente de resolución en la Corte de Apelaciones de Valparaíso.

Observaciones: El jugador Lucio Compagnucci demandó al Club, solicitando se declare tutela a su favor y una indemnización por daño moral.

Monto: La suma de \$ 20.328.000.

B) Tribunal: 2° Juzgado de Letras de Quillota ROL: C-659-2017.

Partes: Sanhueza y Alcalde Deportes Limitada con San Luis de Quillota S.A.D.P.

Materia: Indemnización de perjuicios.

Estado: Causa en estado de acuerdo.

Observaciones: La empresa KS7 demandó al club por incumplimiento de contrato solicitando indemnización de perjuicios.

Monto: La suma de \$ 30.000.000.



## **SAN LUIS DE QUILLOTA S.A.D.P.**

NOTAS A LOS ESTADOS FINANCIEROS  
POR LOS EJERCICIOS TERMINADOS AL 31 DE DICIEMBRE DE 2019 Y 2018  
(En pesos, M\$)

---

### **NOTA 25. CONTINGENCIAS, continuación**

B) Tribunal: 1° Juzgado de Letras de Valparaíso ROL: C-2619-2019.

Partes: Sociedad de Inversiones Las Mellizas S.A con San Luis de Quillota S.A.D.P.

Materia: Indemnización de perjuicios.

Estado: A la espera de ser visto en la Corte de Apelaciones de Valparaíso.

Observaciones: La Sociedad de Inversiones Las Mellizas demandó al club por no pago de rentas.

Monto: La suma de \$ 3.500.000.

3.- En relación a temas de carácter tributario que eventualmente pudieran representar una obligación real o contingente, según la información que obra en mi poder, ellos no existen.

4.- No existen gravámenes de cualquier naturaleza que afecten a los activos de propiedad de la institución.

5.- No existen en mi poder cobranzas judiciales o extrajudiciales que me hayan sido encomendadas.

6.- Finalmente, no tengo conocimiento de ningún otro asunto del que pudiera resultar una posible obligación para la institución.

### **Obligaciones laborales y previsionales**

De acuerdo con lo señalado en el punto N°6 de la Circular N°1813 – 2006, la sociedad se encuentra al día en el pago de sus obligaciones laborales y previsionales con los jugadores y trabajadores.



## **SAN LUIS DE QUILLOTA S.A.D.P.**

NOTAS A LOS ESTADOS FINANCIEROS  
POR LOS EJERCICIOS TERMINADOS AL 31 DE DICIEMBRE DE 2019 Y 2018  
(En pesos, M\$)

---

### **NOTA 26. EMPRESA EN MARCHA**

La gerencia general de San Luis de Quillota S.A.D.P. ha establecido políticas de mitigación para enfrentar situaciones futuras de financiamiento y asegurar una continuidad normal de funcionamiento de la institución a pesar de obtener resultados negativos, y cumplir con los pagos operacionales normales de la actividad, como mantener al día las remuneraciones e imposiciones y necesidades del plantel, ha tomado las siguientes medidas adicionales:

- a. Mantener un plantel con remuneraciones acordes a la situación actual, sin perder competitividad y obtener resultados positivos futuros y permanentes.
- b. Reestructuración financiera del plantel técnico, siguiendo la línea del punto anterior, sin perder de vista el logro de los objetivos.
- c. Reestructuración de las políticas de compra de insumos y de traslado del plantel, llegando a acuerdo con proveedores con mejores precios, recurriendo muchas veces a empresas de Santiago. Así también, se ha optado por realizar viaje en bus, evitando el avión, y consiguiendo hoteles con mejores precios.
- d. Los acuerdos al cierre del periodo por venta de jugadores permitirán a la sociedad mantener un adecuado equilibrio financiero para el periodo siguiente.

### **NOTA 27. SANCIONES**

Al cierre de los presentes estados financieros, San Luis de Quillota S.A.D.P. no presenta sanciones.

### **NOTA 28. MEDIO AMBIENTE**

San Luis de Quillota SADP en el ejercicio 2019 y 2018 no ha realizado desembolsos relacionados con el mejoramiento a la protección del medio ambiente, ya que su principal actividad no afecta a este.



## **SAN LUIS DE QUILLOTA S.A.D.P.**

NOTAS A LOS ESTADOS FINANCIEROS  
POR LOS EJERCICIOS TERMINADOS AL 31 DE DICIEMBRE DE 2019 Y 2018  
(En pesos, M\$)

### **NOTA 29. HECHOS POSTERIORES**

Con fecha 30 de enero de 2020, la Organización Mundial de la Salud designó el brote de la enfermedad por COVID-19 (Coronavirus 2019) como una emergencia de salud pública de importancia internacional. En Chile, con fecha 16 de marzo de 2020, el Ministerio de Salud declaró al COVID-19 en etapa 4 lo que implica una serie de medidas para contener su propagación, con fecha 18 de marzo de 2020 se ha decretado Estado de Excepción Constitucional de Catástrofe en todo el territorio.

Como parte de las medidas sanitarias que se han adoptado para enfrentar esta situación, tanto a nivel local como internacional, se incluyen entre otras, la restricción de circulación de las personas y cierre de fronteras, por lo tanto, se espera que esto afecte de manera significativa la actividad económica y los mercados a nivel mundial.

Además, la Asociación Nacional de Fútbol Profesional (ANFP), con fecha 12 de marzo informó que todos sus partidos se disputarían sin público. Luego la ANFP determinó con fecha 16 de marzo la suspensión total de todas sus competencias de ligas profesionales. Esto afectará de manera importante los ingresos recibidos por la sociedad con respecto a la venta de entradas.

El Directorio y la Gerencia General están trabajando para atenuar los efectos económicos que traerá esta situación.

A la fecha de emisión de los presentes estados financieros de San Luis de Quillota S.A.D.P., no es posible estimar los impactos que podría tener el desarrollo de esta situación en los negocios y situación financiera de la sociedad.

## IX. ANÁLISIS RAZONADO

ANÁLISIS RAZONADOS DE LOS ESTADOS FINANCIEROS AL 31 DE DICIEMBRE DE 2019 y 2018					
RATIO	FORMULA	UNIDADES	31-12-2019	31-12-2018	NOTAS
<b>RAZONES DE LIQUIDEZ</b>					
LIQUIDEZ CORRIENTE	$\frac{\text{ACTIVO CORRIENTE}}{\text{PASIVO CORRIENTE}}$	VECES	4,74	3,27	1
PRUEBA ACIDA	$\frac{\text{ACTIVO - INVENTARIO}}{\text{PASIVO CORRIENTE}}$	VECES	10,08	4,72	2
<b>RAZONES DE ENDEUDAMIENTO</b>					
ENDEUDAMIENTO	$\frac{\text{PASIVO TOTAL}}{\text{PATRIMONIO}}$	VECES	0,17	0,26	1
ENDEUDAMIENTO CORTO PLAZO	$\frac{\text{PASIVO CORRIENTE}}{\text{TOTAL PASIVO}}$	%	68%	100%	1
ENDEUDAMIENTO LARGO PLAZO	$\frac{\text{PASIVO NO CORRIENTE}}{\text{TOTAL PASIVO}}$	%	32%	0%	3
<b>RENTABILIDAD</b>					
RENTABILIDAD DEL ACTIVO	$\frac{\text{UTILIDAD NETA}}{\text{TOTAL ACTIVO}}$	%	-1,91%	71,80%	4
RENTABILIDAD DEL PATRIMONIO	$\frac{\text{UTILIDAD NETA}}{\text{TOTAL PAT. NETO}}$	%	-2,22%	90,24%	4
RENTABILIDAD POR ACCION	$\frac{\text{UTILIDAD NETA}}{\text{NRO. DE ACCIONES}}$	\$	- 0,04	2,05	
PRECIO CONTABLE POR ACCION	$\frac{\text{PATRIMONIO NETO}}{\text{NRO. DE ACCIONES}}$	\$	1,86	2,27	5
<b>NIVELES DE ACTIVIDAD</b>					
Total de Activos		miles de \$	1.886.519	2.487.298	10
Total de Pasivos		miles de \$	268.324	508.156	11
Flujos Netos		miles de \$	- 765.738	787.290	11
<b>RESULTADOS</b>					
Ingresos de Explotación		miles de \$	1.728.804	3.152.696	6
Costo de Explotación/		miles de \$	1.409.015	2.666.598	7
Resultado Operacional		miles de \$	319.789	486.098	8
Gastos Financieros		miles de \$	22.366	45.068	
Resultado no Operacional		miles de \$	-	2.045.236	9
RA.I.I.D.A.I.E.		miles de \$	- 83.197	1.882.587	
Utilidad después de Impuesto		miles de \$	- 35.947	1.785.941	



## NOTAS:

1. Los índices de liquidez corriente, endeudamiento y endeudamiento a corto plazo, mejoraron respecto al año 2018 debido principalmente a las cancelaciones de casi todos los pasivos efectuadas en el ejercicio.

2. Situación similar ocurre con la prueba ácida donde los inventarios tienen una incidencia muy baja respecto del total de los activos (2,86% en el 2019 y 3,50% en el 2018).

3. El Índice de endeudamiento a largo plazo creció por la aparición de las obligaciones por derecho a uso, generadas por la aplicación de la opción 2 de NIIF 16 sobre arrendamiento financiero comenzada a aplicar en este año 2019; y del registro de pasivos por impuestos diferidos que no existían en 2018. De cualquier modo, los montos son poco significativos (32%) respecto al total del pasivo.

4. El descenso de categoría incidió fuertemente en los ingresos del club los cuales disminuyeron en un 45%, siendo el más afectado los ingresos por transmisiones televisivas. Si bien la sociedad consiguió disminuir proporcionalmente sus costos, la estructura a mantener no pudo reducirse en igual proporción. Estas cuestiones, sumado a la situación de crisis del último trimestre, llevaron a que este ejercicio económico no se consiguiese el equilibrio económico y fuese deficitario en 35.947. A diferencia del año anterior no se contó con los ingresos extraordinarios generados por venta del CDF por 2.045.236.

5. El precio contable por acción se vio disminuido en un 18%, el cual razonable por la caída de divisional.

6. Tal fue mencionado en Nota 4 los ingresos se vieron afectados por el descenso de categoría. A pesar de la restructuración de ingreso por la venta del CDF, los ingresos por TV (que son el 70% de los ingresos totales) cayeron en un 40%; siendo también muy afectados los abonados y el bordero que cayeron un 70%.

7. El presupuesto con el cual conto la sociedad llevo a que la reducción de salarios sea drástica gastando menos de la mitad que el año 2018. Hubo ciertos costos de competencias, como traslados en los cuales la organización del torneo no permitió un gran ahorro (5%) y en otros como alojamientos en donde el ahorro fue algo más importante (30%). En cambio, en el resto de los gastos operativos si se consiguió un buen ahorro de más del 60%.

8. A pesar de las contingencias y situaciones expresadas en los puntos 6 y 7 la sociedad consiguió un margen de utilidad bruta aceptable, mejorando el porcentaje de utilidad bruta del 15,4% del 2018 al 18,5% del 2019.

9. Corresponden en su totalidad a la venta del canal del Fútbol celebrada a fines del 2018. En 2019 la sociedad no tuvo ingresos extraordinarios.



10. Los activos se vieron afectados por la disminución del flujo neto de efectivo en 765.738 (explicado en la Nota 11); y por el aumento de los activos no corrientes en 200.292.

Estos últimos se incrementaron por los siguientes conceptos:

Garantías a largo plazo	7.047
Obras efectuadas en el complejo deportivo	101.987
Depreciaciones	(37.756)
Derechos a uso (adopción NIFF 16)	35.758
Compra de Derechos econ. Jugadores (netos)	32.007
Impuestos diferidos	61.249
Total incremento activo no corrientes	200.292

11. El flujo de efectivo neto se vio disminuido producto de los siguientes conceptos:

Disminución de los pasivos	239.832
Distribución de dividendos	325.000,
Obras efectuadas en el complejo deportivo	101.987
Déficit operativo neto	98.919
Disminución del flujo neto de efectivo	765.738

Esta disminución del flujo se atendió con la totalidad de las disponibilidades existentes al 31-12-18 producto de la venta del CDF en diciembre 2018.

## **POLITICA DE INVERSIONES Y FINANCIAMIENTO**


Con los bajos ingresos que se generan naturalmente en el Torneo de primera B, la sociedad intentara sostener los costos operativos y de administración, tratando de llegar a un resultado del ejercicio de equilibrio. El objetivo es retornar rápidamente a primera división; la gestión del Club y sus fuentes de financiamiento están abocados a ello.

Si hubiese algún déficit menor se atenderá con aportes de los propietarios o la venta de algún derecho económico de jugadores, evitando la financiación de terceros.


La sociedad aspira a seguir mejorando la infraestructura de su complejo deportivo de 3,5 hectáreas ubicado en las afueras de la ciudad de Quillota. Para ello, tal como ocurrió en el 2019, afectara el total de los fondos extras que viene otorgando anualmente la ANFP mediante los proyectos CRECE; o con fondos genuinos de la operación si las circunstancias lo permiten.




 **SLQoficial**

 **sanluis\_qta**

 **sanluisdequillota**

 **33 2270543**

 **info@sanluissa.cl**

 **San Martín #320, Quillota**

**WWW.SANLUISSA.CL**



## DECLARACION DE RESPONSABILIDAD


En Quillota, a 09 de Diciembre de 2020, los Directores que más abajo se mencionan tomaron conocimiento y se declaran responsables respecto de la veracidad de la información incorporada en la presente Memoria, referido al 31 de Diciembre de 2019, comparativo al 31 de Diciembre de 2018, al siguiente detalle:

- Memoria Descriptiva
- Hechos Esenciales
- Estados Financieros Auditados, al 31 de Diciembre de 2019 y 2018
- Análisis Razonados

Esta declaración jurada de responsabilidad se hace referente a certificar la veracidad de toda la información antes mencionada que se adjunta en el presente informe, de acuerdo a la respuesta del Oficio N° 59952 del 30 de Noviembre del presente año.



**GERMÁN PAOLOSKI**  
(PRESIDENTE)  
D.N.I. 23.888.493



**FERNANDO MARTINUZZI**  
(VICEPRESIDENTE)  
C.I. 26.693.588-9



**EDUARDO REY CARTAGENA**  
(DIRECTOR)  
C.I. 12.096.480-1



**PATRICIO GERMÁN RUIZ**  
(DIRECTOR)  
D.N.I. 26.642.944



**JOAQUÍN VICTOR LE BIHAN**  
(DIRECTOR)  
D.N.I. 41.255.691