

Scotiabank®

Bci Wholesale & Investment Banking



Roadshow Emisión de Bonos Corporativos

Junio 2026

LA INFORMACIÓN CONTENIDA EN ESTA PUBLICACIÓN ES UNA BREVE DESCRIPCIÓN DE LAS CARACTERÍSTICAS DE LA EMISIÓN Y DE LA ENTIDAD EMISORA, NO SIENDO ÉSTA TODA LA INFORMACIÓN REQUERIDA PARA TOMAR UNA DECISIÓN DE INVERSIÓN. MAYORES ANTECEDENTES SE ENCUENTRAN DISPONIBLES EN LA SEDE DE LA ENTIDAD EMISORA, EN LAS OFICINAS DE LOS INTERMEDIARIOS COLOCADORES Y EN LA COMISIÓN PARA EL MERCADO FINANCIERO.






Señor inversionista:

Antes de efectuar su inversión usted deberá informarse cabalmente de la situación financiera de la sociedad emisora y deberá evaluar la conveniencia de la adquisición de estos valores teniendo presente que el único responsable del pago de los documentos son el emisor y quienes resulten obligados a ellos.

Este documento ha sido elaborado por CGE TRANSMISION S.A. (en adelante, también, la “Compañía”, “CGE Transmisión” o “CGE Tx”), en conjunto con SCOTIA ASESORÍAS FINANCIERAS y BCI FINANZAS CORPORATIVAS S.A. (en adelante, LOS “ASESORES”), con el propósito de entregar antecedentes de carácter general acerca de la compañía y de la emisión de bonos, para que cada inversionista evalúe en forma individual e independiente la conveniencia de invertir en bonos de esta emisión.

En la preparación de este documento se ha utilizado información entregada por la propia compañía e información pública, a cuyo respecto los asesores no se encuentran bajo la obligación de verificar su exactitud o integridad, por lo cual no asumen ninguna responsabilidad en este sentido.


Índice

- 1  Resumen Ejecutivo
- 2  CGE Transmisión en una mirada
- 3  Consideraciones de Inversión
- 4  Características de la Emisión
- 5  Anexos



01

Resumen Ejecutivo



Resumen Ejecutivo CGE Transmisión S.A.

Empresa líder en Transmisión Zonal con amplio alcance territorial en Chile



- CGE Transmisión ("CGE Tx") se constituyó en octubre de 2021 como resultado de las modificaciones introducidas al marco regulatorio del sector eléctrico chileno. En este contexto, Compañía General de Electricidad S.A. ("CGE") llevó a cabo la separación de sus principales líneas de negocio en sociedades distintas, manteniendo CGE ("CGE Distribución" o "CGE Dx") el giro exclusivo de distribución eléctrica, mientras que las actividades de transmisión de energía eléctrica y otros negocios no regulados fueron asignadas a la nueva sociedad CGE Tx.
- CGE Tx es la empresa líder en transmisión zonal**, mientras que CGE Dx lidera distribución de **energía a nivel nacional**.
- En julio de 2021, **State Grid International Development ("SGID")**, filial de la empresa State Grid Corporation of China ("SGCC"), la mayor compañía de transmisión y distribución de energía a nivel mundial, materializó la adquisición de la totalidad de los activos del Grupo de Empresas CGE.
- SGID tiene un rating internacional **A+** (S&P), **A1** (Moody's) y **A** (Fitch Ratings).

Fuerte Vínculo entre State Grid y CGE:



Inversión de Largo Plazo

SGCC (matriz basada en China) mantiene una estrategia de largo plazo, con **posicionamiento en 10 países**, consolidándose además como la **mayor compañía eléctrica del mundo por ingresos y activos**.

Sólido Respaldo Financiero

SGID se encuentra enlazada legalmente a CGE Tx y CGE Dx por:
(i) Contrato de Cash Support Agreement (CSA) desde SGID por un préstamo de **hasta €350 millones**, válido hasta el año 2027 con opción de extensión.
(ii) Financiamientos por ~USD 450 millones desde filiales de SGID.


Integración Operacional

La matriz ha contribuido al desarrollo de CGE Tx mediante transferencia de conocimiento, tecnología y capital humano especializado.

Estabilidad Financiera

CGE Tx mantiene una sólida posición financiera gracias a un marco regulatorio estable y el respaldo estratégico de SGCC, incluyendo acceso a financiamiento y potencial apoyo de la matriz.

Diagrama Organizacional





CGE
Transmisión
en una mirada

02

CGE Transmisión en una mirada

Empresa líder en Transmisión Zonal con amplio alcance territorial en Chile



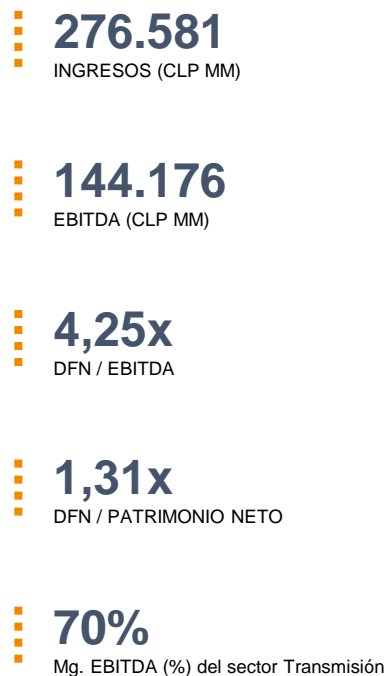
CGE Transmisión S.A. fue constituida en **2021** tras la reorganización corporativa realizada en el contexto de la implementación de **la Ley Corta de Distribución**, mediante la cual las actividades y activos de transmisión eléctrica y operaciones no reguladas de CGE fueron segregados y consolidados en una entidad independiente. La compañía incorporó además las participaciones en CGE Comercializadora SpA (100%) y Transformadores Tusan S.A. (99,07%).

CGE Transmisión forma parte del grupo State Grid a través de State Grid International Development (SGID), el vehículo global de inversión de State Grid Corporation of China (SGCC). SGCC es la mayor empresa de transmisión y distribución eléctrica del mundo.

Presencia Nacional



Cifras Financieras¹



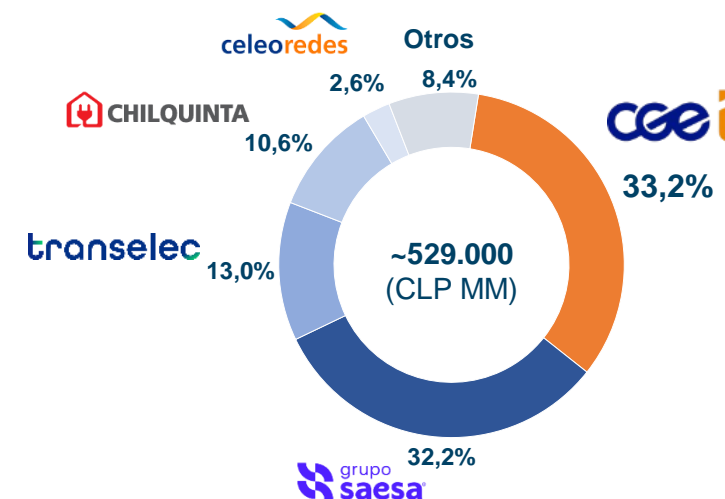
Cifras Operacionales¹



Nº1 Transmisora Tx Zonal²



VATT Transmisión Zonal



Fuente: La Compañía

¹ Cifras últimos 12 meses CGE Transmisión a marzo 2026

² Cifras a diciembre 2025

03

Consideraciones de Inversión



I. Gobierno corporativo sólido y respaldo de un accionista de clase mundial

- ✓ Respaldo de SGCC, uno de los mayores grupos energéticos globales, con sólido perfil crediticio (A1/A+/A)
- ✓ Apoyo financiero explícito y gobierno corporativo con amplia experiencia

II. Liderazgo en la industria

- ✓ Compañía líder en activos zonales, con ~33% de participación en la industria
- ✓ Amplia diversificación geográfica a lo largo del país con red alrededor de 3.700 km de líneas eléctricas

III. Entorno regulatorio estable que garantiza la sostenibilidad del negocio a largo plazo

- ✓ Marco regulatorio sólido y predecible que otorga visibilidad en ingresos y retornos sobre la inversión
- ✓ Ingresos de transmisión mayoritariamente regulados

IV. Robusta operación con crecimiento sostenido y sólidos indicadores de seguridad

- ✓ Trayectoria de crecimiento sostenido en ingresos y EBITDA
- ✓ Indicadores de calidad de servicio robustos, alineados con exigencias regulatorias

V. Sólida posición financiera con ingresos estables y apalancamiento equilibrado

- ✓ Generación de caja estable y predecible, respaldada por ingresos regulados (~95%)
- ✓ Rating crediticio internacional *investment grade* respaldado por Moody's (Baa1) y S&P (BBB)


VI. Permanente foco en sostenibilidad y responsabilidad corporativa

- ✓ Integración de criterios ESG en la estrategia y operación del negocio
- ✓ Relación activa con comunidades y stakeholders, promoviendo valor a largo plazo

I. Gobierno corporativo sólido y respaldo de un accionista de clase mundial

Grupo controlador como inversionista de largo plazo

State Grid Corporation of China (SGCC) en una mirada y presencia internacional¹



Portafolio de inversiones de largo plazo SGCC



State Grid Corporation of China es un inversionista de largo plazo, cuya estrategia prioriza la permanencia operativa de sus activos internacionales, contribuyendo a la estabilidad energética y tecnológica mediante horizontes de inversión de largo plazo en redes de transmisión y distribución eléctrica.

Principales Fortalezas para CGE Tx por ser filial de SGID



Controlador con visión de largo plazo

<p>E</p> <p>Estratégica</p> <p>Compromiso estratégico y apoyo de la matriz. Posición de largo plazo respaldada por inyección de recursos y personal para CGE Tx.</p>	<p>M</p> <p>Marca</p> <p>Bajo la marca de State Grid, mayor empresa eléctrica mundial. Concesión indefinida garantiza presencia permanente.</p>	<p>F</p> <p>Financiera</p> <p>Apoyo económico de la matriz mediante contratos legales que respaldan la deuda de CGE Tx a largo plazo.</p>	<p>R</p> <p>Relevancia</p> <p>CGE Tx + CGE Dx es la 2ª inversión más grande de State Grid fuera de China.</p>	<p>S</p> <p>Sinergias</p> <p>Sinergias Operacionales y Tecnológicas. Alto potencial de innovación sustentado en el aporte tecnológico de SGID.</p>
--	---	---	---	--

I. Gobierno corporativo sólido y respaldo de un accionista de clase mundial

Directorio



DAI Yan

Presidente de Directorio

- Doctor en Ingeniería del Sistema Eléctrico y Automatización
- Gerente General SG Chile Electricity SpA



Nicolás Eyzaguirre

Director

- Ingeniero Comercial y Master en Ciencias Económicas en la Universidad de Chile
- Ex Ministro de Hacienda
- Master Economía Harvard



HUANG Futao

Director

- Ingeniero Eléctrico
- Vicepresidente CPFL
- Subgerente general de State Grid Brasil Electricity



SHANG Jingfu

Director

- Ingeniero y ejecutivo del sector eléctrico (SGCC)
- Director grupo Chilquinta



ZHANG Ran

Director

- Economista
- Directora Financiera de State Grid Brazil Holding S.A.
- Líder en grandes proyectos de infraestructura en Latinoamérica.

Ejecutivos Principales



Iván Quezada

Gerente General

- Ingeniero Civil Eléctrico
- Gerente General desde 2018
- +30 años de experiencia en la industria eléctrica



Tomás Morales

Director Gestión Financiera

- Ingeniero Forestal
- MBA Harvard
- +10 años de experiencia en la industria eléctrica



Ernesto Peñafiel

Director Servicios Jurídicos

- Abogado
- +25 años de experiencia en la industria eléctrica



Gladys Cárcamo

Directora Planificación Estratégica y Regulación

- Ingeniero Comercial
- Master of Arts in Economics
- +30 años de experiencia en la industria eléctrica



Claudio Rodríguez

Gerente Finanzas Corporativas

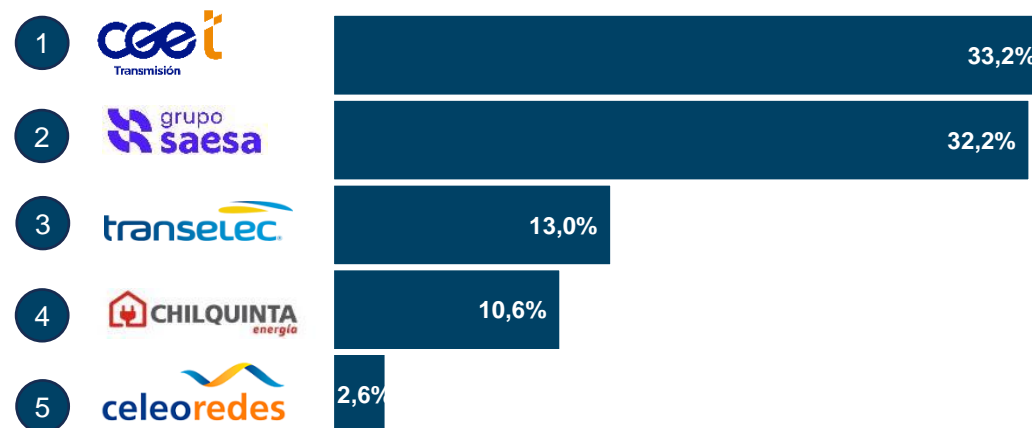
- Ingeniero Civil Industrial
- +12 años de experiencia en la industria eléctrica

II. Liderazgo en la industria

CGE Transmisión lidera el mercado zonal del sistema eléctrico nacional



Top 5 VATT Zonal 2025



Presencia relevante en subestaciones, transformadores, capacidad de transformación y líneas de transmisión.

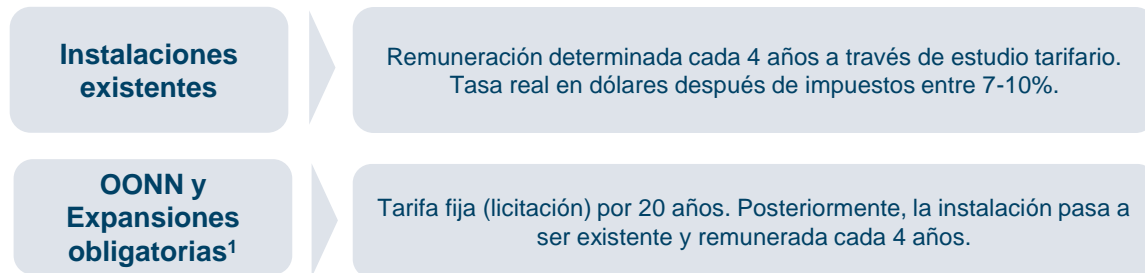
	CGE Transmisión	grupo saesa	transelec	CHILQUINTA energía	celeoredes
Cantidad de subestaciones	225	138	83	63	22
Cantidad de transformadores	451	342	185	83	23
Km de líneas eléctricas	3.663	3.044	11.767	2.493	1.541
Capacidad de transformación AT/AT y AT/MT (MVA)	10.797	14.301	22.046	2.338	3.284

III. Entorno regulatorio estable que garantiza la sostenibilidad del negocio

Marco regulatorio sólido y predecible que otorga visibilidad en ingresos y retornos

Tarificación de la transmisión en Chile

La remuneración de las instalaciones de los Sistemas de Transmisión Nacional y Zonal se determina conforme a los procesos de valorización establecidos en la Ley General de Servicios Eléctricos. La Comisión Nacional de Energía (CNE) determina los ingresos regulados aplicables según la categoría y régimen de remuneración de cada instalación:



Por su parte, la remuneración de la Transmisión Dedicada se realiza a través de contratos privados.

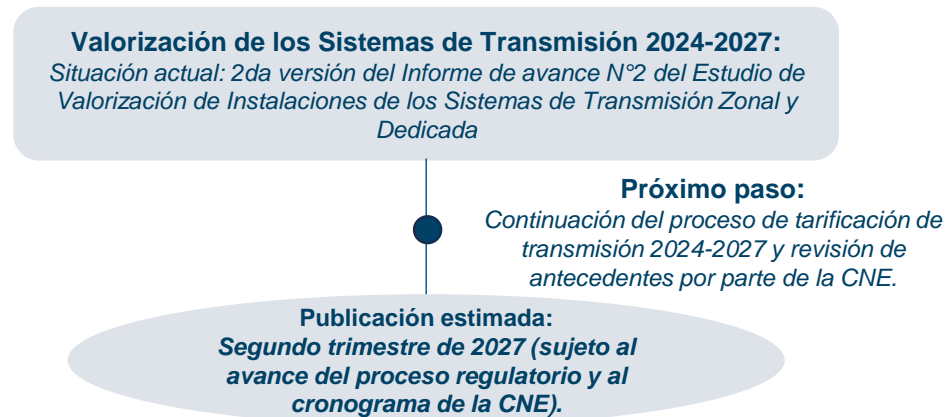
Desglose del esquema de remuneración CGET

Tipo de Activo	Esquema de tarifa	Valor Inversión Total	Detalle
Proyectos en progreso	Tarifa fija (licitación) por 20 años	257.057 CLP MM (14,7%)	•Subestaciones: 190.305 CLP MM •Líneas: 66.752 CLP MM
	Tarifa fija (licitación) por 20 años	247.471 CLP MM (14,1%)	•Subestaciones: 245.976 CLP MM Líneas: 1.495 CLP MM
Activos existentes	Proceso Tarifario de 4 años	1.244.435 CLP MM (71,2%)	•Subestaciones: 781.311 CLP MM •Líneas: 463.124 CLP MM

Indexación de remuneraciones activos existentes: **48%** están indexados a **IPC local**; **52%** de los ingresos están indexados al **dólar US / CPI US**.

Notas: (1) Obras Nuevas y Ampliaciones; (2) SEN: Sistema Eléctrico Nacional.

Proceso tarifario VATT 2024-2027



Una vez publicado el Informe Técnico Final Definitivo, se realizarán las reliquidaciones correspondientes con efecto retroactivo desde 2024.

Ley de Transición Energética y otros planes relevantes



Ley de Transición Energética (Ley N°21.721 - Dic 2024):

- ✓ **Licitaciones Privadas:** Propietarios son responsables de licitar obras de ampliación.
- ✓ **Obras "necesarias y urgentes":** Procedimiento acelerado para obras necesarias y urgentes del SEN², orientado a destrabar proyectos rezagados en zonas con redes saturadas o licitaciones desiertas.



Otros planes relevantes. Incentivo a la inversión en transmisión:

- ✓ **Plan Nacional de Datacenters**
- ✓ **Ley Marco de Autorizaciones Sectoriales ("Ley de Permisología")**
- ✓ **Carbono Neutralidad 2050**

IV. Robusta operación con crecimiento sostenido y sólidos indicadores de seguridad

La operación muestra altos niveles de disponibilidad, mejora en seguridad y una cultura preventiva activa.

Disponibilidad operacional



99,86%

Disponibilidad de instalaciones¹ 2025

2024:
99,62%

▲ +0,24pp

Indicadores de seguridad (incluyen personal propio + contratistas)



96

OPS² 2025

2024:
87

▲ +10,3%



0,16 días

Lost day rate³ 2025

2024:
0,36 días

▼ -55,1%



0,14%

Tasa de
Accidentabilidad⁴
2025

2024:
0,24%

▼ -41,7%



0,25

Tasa total de incidentes
registrables (TRIR)⁵ 2025

2024:
0,36

▼ -30,6%



0

Tasa de Fatalidad 2025

2024:
0

Sin variación

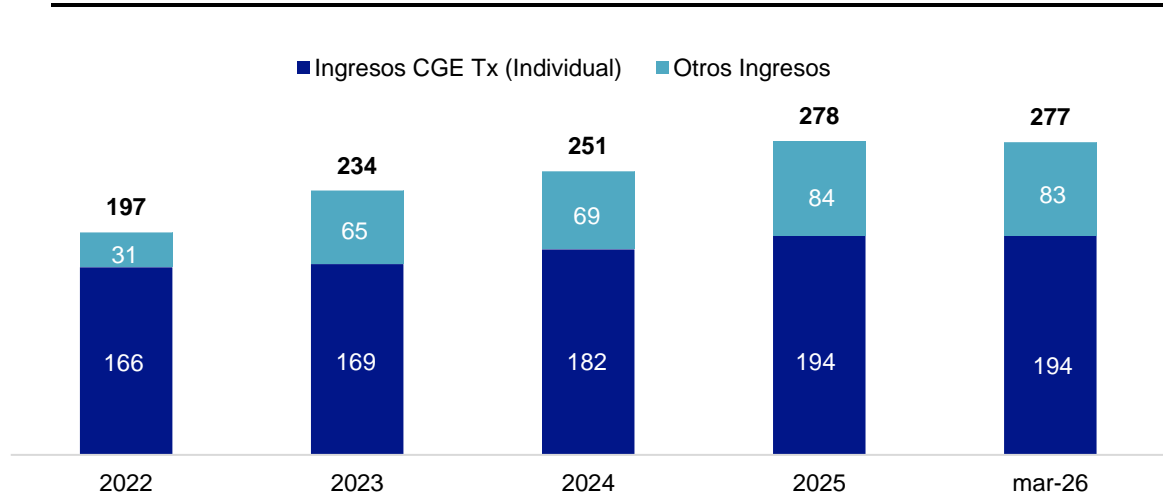
1. La disponibilidad de una instalación de transmisión corresponde al porcentaje de tiempo en que esta se encuentra apta para prestar servicio respecto del tiempo total del período evaluado. Su cálculo considera las horas de indisponibilidad registradas conforme a la normativa y procedimientos del Coordinador Eléctrico Nacional.
2. Observaciones Preventivas de Seguridad (OPS): Inspecciones preventivas realizadas por la supervisión de CGE Transmisión para verificar el cumplimiento de estándares de seguridad, procedimientos y uso adecuado de elementos de protección personal.
3. Lost day rate (LDR): Días de ausencia laboral por accidentes del trabajo, medidos por cada 200.000 horas trabajadas durante el año.
4. Tasa de Accidentabilidad: Porcentaje de trabajadores que han sufrido accidentes en el periodo de 1 año.
5. Tasa total de incidentes registrables (TRIR, por sus siglas en inglés: Total Recordable Incident Rate): Indicador que mide los incidentes registrables, incluyendo accidentes con licencia médica, enfermedades profesionales y trabajos restringidos, por cada 200.000 horas hombre trabajadas. Fórmula: $(N^{\circ} \text{ incidentes registrables} \times 200.000) / \text{total horas hombre trabajadas}$.

V. Sólida posición financiera con ingresos estables y apalancamiento equilibrado

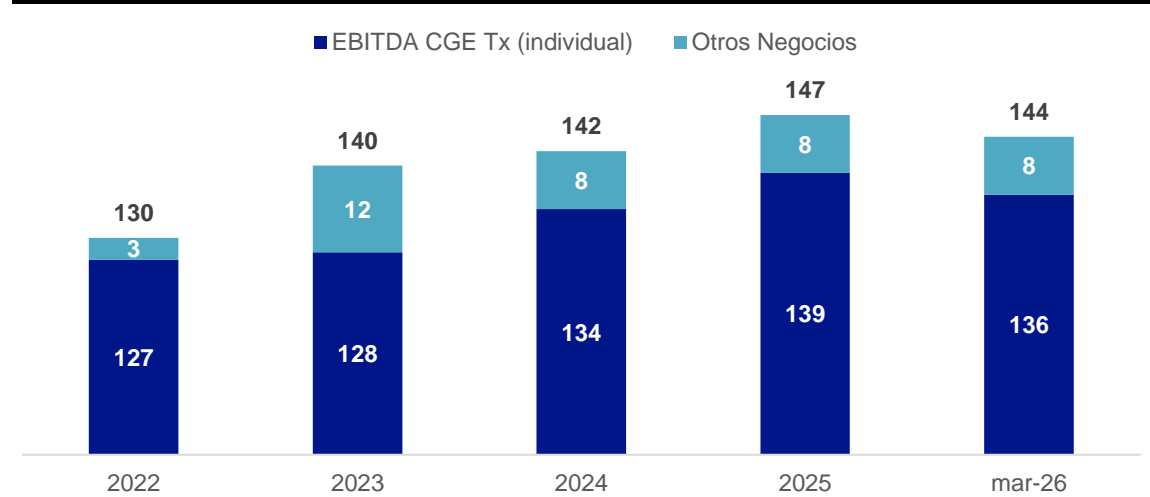
Resultados Históricos de CGE Transmisión



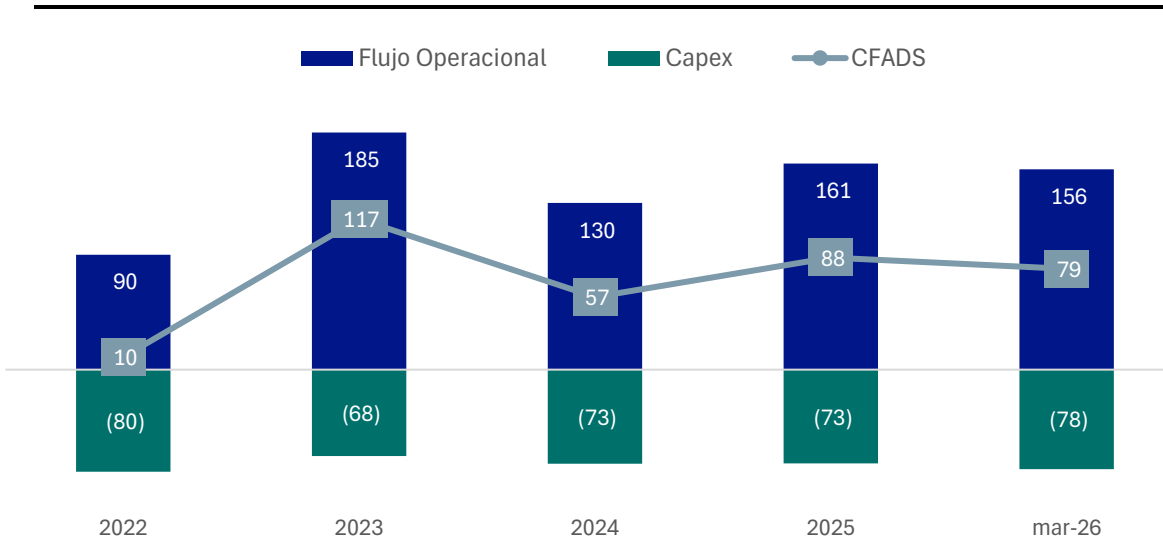
Ingresos (CLP miles de millones) ⁽¹⁾



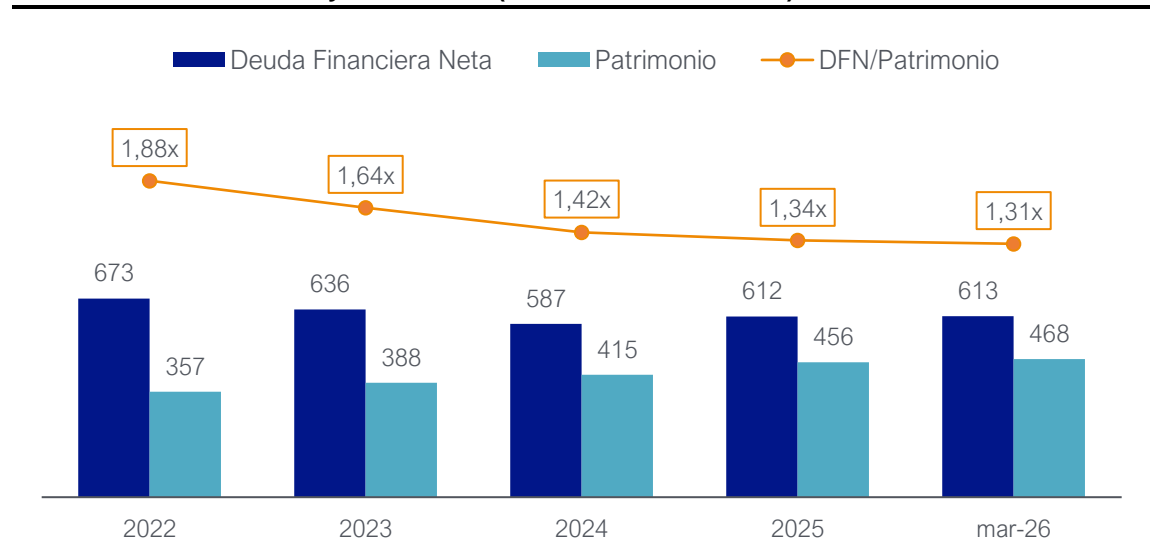
Evolución EBITDA (CLP miles de millones) ⁽¹⁾



Cash Flow Available For Debt Service (CFADS) (CLP miles de millones) ⁽¹⁾



Deuda Financiera Neta⁽²⁾ y Patrimonio (CLP miles de millones)



Fuente: CGE Transmisión al 31 de marzo de 2026

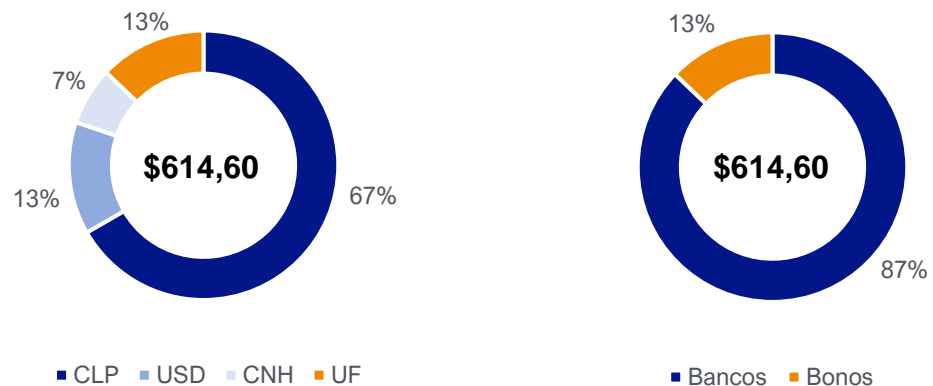
Notas: (1) Información a 12 meses móviles.

(2) Deuda Financiera Neta corresponde a la suma de Otros Pasivos Financieros Corrientes más Otros Pasivos Financieros No Corrientes menos Efectivo y equivalentes a efectivo.

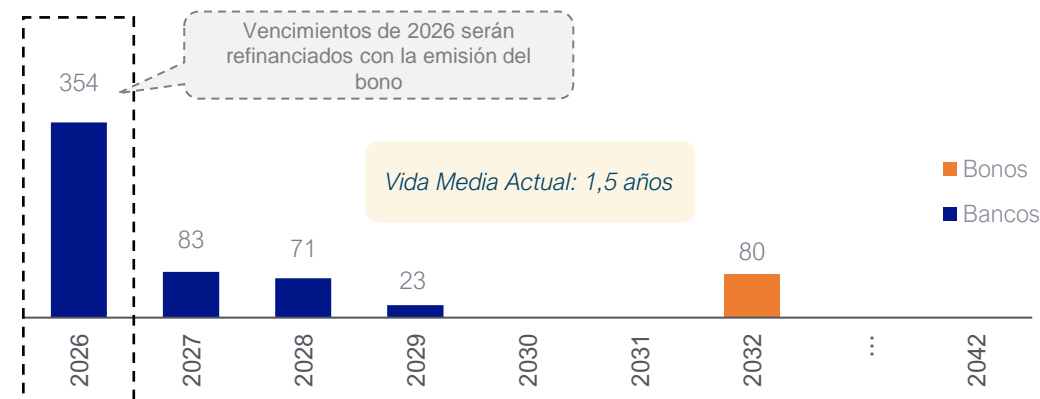
V. Sólida posición financiera con ingresos estables y apalancamiento equilibrado

Situación financiera anterior a la Emisión de Bonos

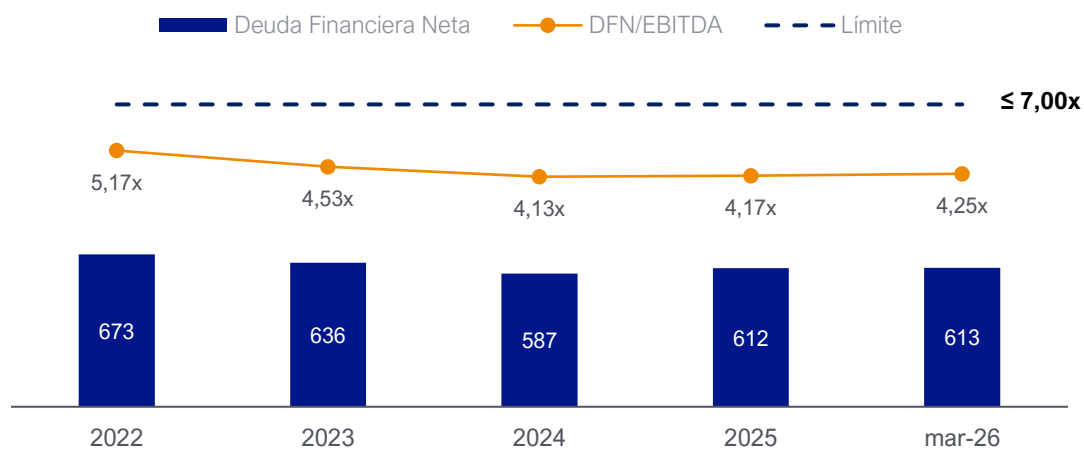
Deuda financiera a marzo 2026 (CLP miles de millones)⁽¹⁾



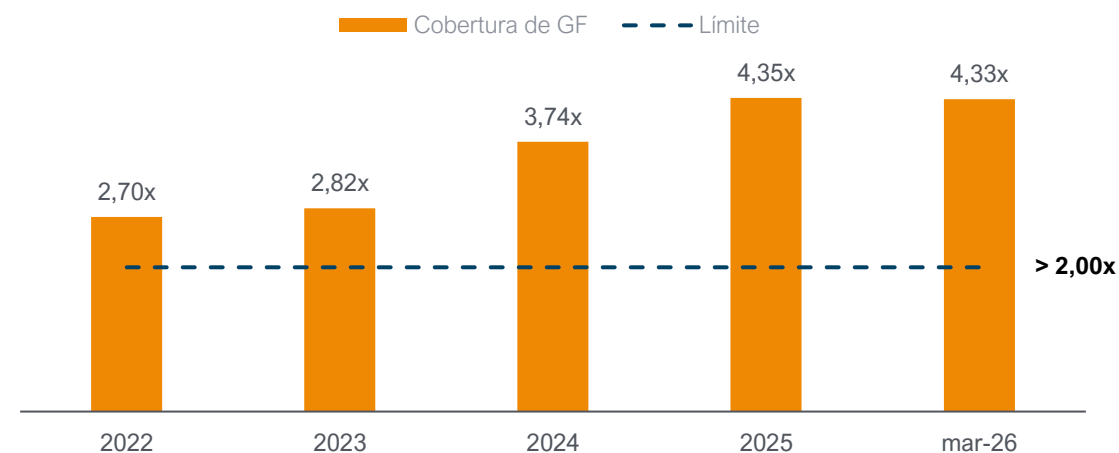
Perfil de vencimiento deuda (CLP miles de millones)



Deuda Financiera Neta / EBITDA (LTM)⁽²⁾



Cobertura de Gastos Financieros⁽³⁾

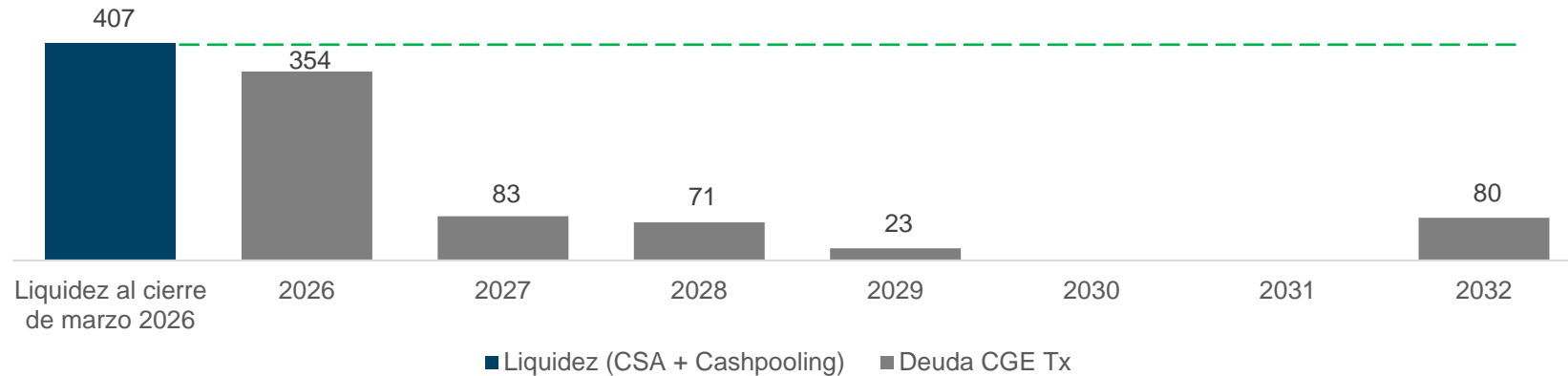


Fuente: CGE Transmisión, Números proforma separando negocios de distribución y transmisión en el consolidado de CGE Perfil de vencimiento de deuda solo considera amortizaciones. Deuda financiera en balance considera intereses devengados
 Notas: (1) deuda financiera en USD y CNH se encuentra cubierta a CLP a través de Cross Currency Swaps; (2) Nivel de endeudamiento: calculado como la razón entre "Deuda Financiera Neta" y "EBITDA Ajustado Consolidado"; (3) Cobertura de Gastos Financieros: calculado como la relación "EBITDA Ajustado Consolidado" sobre "Gastos Financieros Netos"

V. Sólida posición financiera con ingresos estables y apalancamiento equilibrado

Apoyo financiero explícito a través de financiamientos y líneas comprometidas

CSA asegura liquidez para cubrir obligaciones de corto plazo (CLP miles de millones)



Descripción del Cash Support Agreement



SGCC, a través de SGID, entrega apoyo operativo y financiero a sus filiales, reflejado en el Cash Support Agreement por hasta €350 millones vigente hasta 2027



Respaldo financiero por parte de la matriz:

- ✓ **Financiamiento intercompañía:** ~USD 450 millones otorgados a CGE Dx y CGE Tx para necesidades de caja y refinanciamientos, de los cuales USD 100 millones corresponden a CGE Transmisión.
- ✓ **Acceso preferencial con instituciones financieras chinas.**

Programa Ilumina: Compromiso social a través de la educación



El Programa Ilumina refleja desde 2017 el compromiso de CGE con el desarrollo sostenible de las comunidades, **promoviendo educación, empleabilidad e inclusión social en los territorios donde opera.**




Algunas acciones Plan Ilumina 2026:

- Inauguración laboratorio en Liceo de Alto Hospicio.
- Habilitación laboratorio Ilumina en Complejo Educativo Juan José Latorre Benavente de Mejillones.
- Gestionar los aportes solidarios y compra de equipos para Liceo Industrial de Villarrica.
- Campaña de recolección de libros para habilitación de biblioteca en Centro Comunitario de Coroney, comuna de Tomé.

Gestión Ambiental y Sostenibilidad Corporativa

Programa Transformadores Verdes



- Iniciativa establecida en 2025 entre Tusan S.A. y CGE.
- Reacondicionamiento de equipos en desuso mediante la recuperación de sus componentes, y la reducción de elementos contaminantes, incluyendo el reemplazo de aceite mineral por vegetal. Lo anterior reduce en un 60% los residuos peligrosos, y al mismo tiempo contribuye a mejorar su desempeño operacional.
- A la fecha, se han reparado 1.329 transformadores verdes. La iniciativa ha permitido reducir más de 530 toneladas de residuos y considera una reducción potencial de emisiones de 1.063 tCO₂.

Certificaciones ISO en Medioambiente

Certificaciones internacionales que guían la gestión de CGE



ISO 50001 – Eficiencia Energética
Impulsa el uso eficiente de la energía y contribuye a reducir las emisiones asociadas a nuestras operaciones.



ISO 14001 – Gestión del Medioambiente
Nos permite administrar de forma sistemática nuestros aspectos e impactos ambientales, promoviendo la prevención de la contaminación y la mejora continua.

Energías Renovables No Convencionales en CGE Tx⁽¹⁾

Estudio CGE Tx ERNC


Hecho en base al Valor Anual de Transmisión por Tramo (VATT)

36,5% de las instalaciones de CGE Tx están destinadas a habilitar ERNC.

Nota (1) Estudio interno. Estimación calculada ponderando el VATT de CGE Tx en cada sistema por la participación de capacidad instalada ERNC del respectivo sistema.

Características de la Emisión

04



	Características de las Series		
Emisor	CGE Transmisión S.A.		
Clasificación de Riesgo Local	AA- Perspectivas Estable (Fitch Ratings) / AA Perspectivas Estables (Feller Rate)		
Moneda/Reajuste	UF		
Monto Máximo Conjunto ⁽¹⁾	Hasta UF 6.000.000.-		
Línea	N° 1.135 / N° 1.136		
Series	Serie C	Serie D	Serie E
Código Nemotécnico	BTCGE-C	BTCGE-D	BTCGE-E
Monto de la Serie	Hasta UF 6.000.000.-	Hasta UF 6.000.000.-	Hasta UF 6.000.000.-
Plazo	5 años	10 años	20 años
Duración	4,7 años	8,6 años	14,6 años
Amortización	Bullet	Bullet	Bullet
Benchmark	UF-05	UF-10	UF-20
Tasa Cupón	UF 3,20%	UF 3,40%	UF 3,50%
Intereses	Semestrales	Semestrales	Semestrales
Fecha Inicio Devengo Intereses	15-06-2026	15-06-2026	15-06-2026
Fecha Vencimiento	15-06-2031	15-06-2036	15-06-2046
Fecha Prepago	15-06-2029	15-06-2029	15-06-2029
Condiciones de Prepago	Make-Whole: Mayor valor entre valor par y B + 60 bps		
Valor Nominal de Cada Bono	UF 500	UF 500	UF 500
Número de Bonos	12.000	12.000	12.000
Covenants	Deuda Neta / EBITDA Ajustado Consolidado \leq 7,0 veces EBITDA Ajustado / Gastos Financieros Netos $>$ 2,0 veces Cross Default, Cross Acceleration, Negative Pledge		
Uso de Fondos	Refinanciamiento, Capex, y Otros Usos Corporativos		
RTB y Banco Pagador	Banco BICE		
Régimen Tributario	Art N°104 y Art. 74 N°8		

Notas: (1) La emisión conjunta de las Series C, D y E está sujeta a un límite máximo de UF 9.500.000, aprobado por el Directorio de la Compañía en la sesión del 23 de diciembre de 2025.

Calendario estimado de Colocación

Junio				
Lunes	Martes	Miércoles	Jueves	Viernes
1	2	3	4	5
8	9	10	11	12
15	16	17	18	19
22	23	24	25	26
29	30			

 Reuniones con inversionistas  Libro de órdenes  Colocación del bono

Tablas de Desarrollo

Serie C

Valor Nominal	UF 500
Cantidad de bonos	12.000
Intereses	Semestrales
Fecha inicio de devengo de intereses	15/06/2026
Vencimiento	15/06/2031
Tasa de interés anual	3,2000%
Tasa de interés semestral	1,5874%

Cupón	Cuota de Intereses	Cuota de Amortizaciones	Fecha de Vencimiento	Interés	Amortización	Valor Cuota	Saldo Insoluto
			15/06/2026				
1	1		15/12/2026	7,9370	0,0000	7,9370	500,0000
2	2		15/06/2027	7,9370	0,0000	7,9370	500,0000
3	3		15/12/2027	7,9370	0,0000	7,9370	500,0000
4	4		15/06/2028	7,9370	0,0000	7,9370	500,0000
5	5		15/12/2028	7,9370	0,0000	7,9370	500,0000
6	6		15/06/2029	7,9370	0,0000	7,9370	500,0000
7	7		15/12/2029	7,9370	0,0000	7,9370	500,0000
8	8		15/06/2030	7,9370	0,0000	7,9370	500,0000
9	9		15/12/2030	7,9370	0,0000	7,9370	500,0000
10	10	1	15/06/2031	7,9370	500,0000	507,9370	0,0000

Tablas de Desarrollo

Serie D

Valor Nominal	UF 500
Cantidad de bonos	12.000
Intereses	Semestrales
Fecha inicio devengo de intereses	15/06/2026
Vencimiento	15/06/2036
Tasa de interés anual	3,4000%
Tasa de interés semestral	1,6858%

Cupón	Cuota de Intereses	Cuota de Amortizaciones	Fecha de Vencimiento	Interés	Amortización	Valor Cuota	Saldo Insoluto
			15/06/2026				
1	1		15/12/2026	8,4290	0,0000	8,4290	500,0000
2	2		15/06/2027	8,4290	0,0000	8,4290	500,0000
3	3		15/12/2027	8,4290	0,0000	8,4290	500,0000
4	4		15/06/2028	8,4290	0,0000	8,4290	500,0000
5	5		15/12/2028	8,4290	0,0000	8,4290	500,0000
6	6		15/06/2029	8,4290	0,0000	8,4290	500,0000
7	7		15/12/2029	8,4290	0,0000	8,4290	500,0000
8	8		15/06/2030	8,4290	0,0000	8,4290	500,0000
9	9		15/12/2030	8,4290	0,0000	8,4290	500,0000
10	10		15/06/2031	8,4290	0,0000	8,4290	500,0000
11	11		15/12/2031	8,4290	0,0000	8,4290	500,0000
12	12		15/06/2032	8,4290	0,0000	8,4290	500,0000
13	13		15/12/2032	8,4290	0,0000	8,4290	500,0000
14	14		15/06/2033	8,4290	0,0000	8,4290	500,0000
15	15		15/12/2033	8,4290	0,0000	8,4290	500,0000
16	16		15/06/2034	8,4290	0,0000	8,4290	500,0000
17	17		15/12/2034	8,4290	0,0000	8,4290	500,0000
18	18		15/06/2035	8,4290	0,0000	8,4290	500,0000
19	19		15/12/2035	8,4290	0,0000	8,4290	500,0000
20	20	1	15/06/2036	8,4290	500,0000	508,4290	0,0000

Tablas de Desarrollo

Serie E

Valor Nominal	UF 500
Cantidad de bonos	12.000
Intereses	Semestrales
Fecha inicio devengo de intereses	15/06/2026
Vencimiento	15/06/2046
Tasa de interés anual	3,5000%
Tasa de interés semestral	1,7349%

Cupón	Cuota de Intereses	Cuota de Amortizaciones	Fecha de Vencimiento	Interés	Amortización	Valor Cuota	Saldo Insoluto
			15/06/2026				
1	1		15/12/2026	8,6745	0,0000	8,6745	500,0000
2	2		15/06/2027	8,6745	0,0000	8,6745	500,0000
3	3		15/12/2027	8,6745	0,0000	8,6745	500,0000
4	4		15/06/2028	8,6745	0,0000	8,6745	500,0000
5	5		15/12/2028	8,6745	0,0000	8,6745	500,0000
6	6		15/06/2029	8,6745	0,0000	8,6745	500,0000
7	7		15/12/2029	8,6745	0,0000	8,6745	500,0000
8	8		15/06/2030	8,6745	0,0000	8,6745	500,0000
9	9		15/12/2030	8,6745	0,0000	8,6745	500,0000
10	10		15/06/2031	8,6745	0,0000	8,6745	500,0000
11	11		15/12/2031	8,6745	0,0000	8,6745	500,0000
12	12		15/06/2032	8,6745	0,0000	8,6745	500,0000
13	13		15/12/2032	8,6745	0,0000	8,6745	500,0000
14	14		15/06/2033	8,6745	0,0000	8,6745	500,0000
15	15		15/12/2033	8,6745	0,0000	8,6745	500,0000
16	16		15/06/2034	8,6745	0,0000	8,6745	500,0000
17	17		15/12/2034	8,6745	0,0000	8,6745	500,0000
18	18		15/06/2035	8,6745	0,0000	8,6745	500,0000
19	19		15/12/2035	8,6745	0,0000	8,6745	500,0000
20	20		15/06/2036	8,6745	0,0000	8,6745	500,0000
21	21		15/12/2036	8,6745	0,0000	8,6745	500,0000
22	22		15/06/2037	8,6745	0,0000	8,6745	500,0000
23	23		15/12/2037	8,6745	0,0000	8,6745	500,0000
24	24		15/06/2038	8,6745	0,0000	8,6745	500,0000
25	25		15/12/2038	8,6745	0,0000	8,6745	500,0000
26	26		15/06/2039	8,6745	0,0000	8,6745	500,0000
27	27		15/12/2039	8,6745	0,0000	8,6745	500,0000
28	28		15/06/2040	8,6745	0,0000	8,6745	500,0000
29	29		15/12/2040	8,6745	0,0000	8,6745	500,0000
30	30		15/06/2041	8,6745	0,0000	8,6745	500,0000
31	31		15/12/2041	8,6745	0,0000	8,6745	500,0000
32	32		15/06/2042	8,6745	0,0000	8,6745	500,0000
33	33		15/12/2042	8,6745	0,0000	8,6745	500,0000
34	34		15/06/2043	8,6745	0,0000	8,6745	500,0000
35	35		15/12/2043	8,6745	0,0000	8,6745	500,0000
36	36		15/06/2044	8,6745	0,0000	8,6745	500,0000
37	37		15/12/2044	8,6745	0,0000	8,6745	500,0000
38	38		15/06/2045	8,6745	0,0000	8,6745	500,0000
39	39		15/12/2045	8,6745	0,0000	8,6745	500,0000
40	40	1	15/06/2046	8,6745	500,0000	508,6745	0,0000

Feller.Rate

Clasificadora
de Riesgo

www.feller-rate.com

Tel. (56) 2 2757 0400
Isidora Goyenechea 3621, Piso 11
Las Condes, Santiago - Chile

CERTIFICADO

En Santiago, a 10 de junio de 2026, Feller Rate Clasificadora de Riesgo Ltda., certifica que la clasificación asignada a los títulos de oferta pública emitidos por CGE Transmisión S.A es la siguiente:

Línea de Bonos 1.135: AA/ Estables
Serie⁽¹⁾: C

1. Según escritura de fecha 8 de junio de 2026, Repertorio N° 14.213-2026, de la 45° Notaría de Santiago.

Esta clasificación se realizó sobre la base de la metodología aprobada por esta empresa clasificadora e incorpora en el análisis los estados financieros al 31 de marzo de 2026.

NICOLAS
FERNANDO
MARTORELL
PACHECO

Firmado digitalmente
por NICOLAS
FERNANDO
MARTORELL
PACHECO
Fecha: 2026.06.10
16:56:28 -04'00'

Nicolás Martorell
Director Senior

Feller Strategic
+ Insights

Feller.Rate

Clasificadora
de Riesgo

www.feller-rate.com

Tel. (56) 2 2757 0400
Isidora Goyenechea 3621, Piso 11
Las Condes, Santiago - Chile

CERTIFICADO

En Santiago, a 10 de junio de 2026, Feller Rate Clasificadora de Riesgo Ltda., certifica que la clasificación asignada a los títulos de oferta pública emitidos por CGE Transmisión S.A es la siguiente:

Línea de Bonos 1.136: AA/ Estables
Serie ⁽¹⁾: D y E

1. Según escritura de fecha 8 de junio de 2026, Repertorio N° 14.212-2026, de la 45° Notaría de Santiago.

Esta clasificación se realizó sobre la base de la metodología aprobada por esta empresa clasificadora e incorpora en el análisis los estados financieros al 31 de marzo de 2026.

NICOLAS
FERNANDO
MARTORELL
PACHECO

Firmado digitalmente
por NICOLAS
FERNANDO
MARTORELL
PACHECO
Fecha: 2026.06.10
16:57:05 -04'00'

Nicolás Martorell
Director Senior

Feller Strategic
+ Insights

Fitch Ratings

Claudio Alberto Rodríguez Madariaga
Gerente de Finanzas
CGE Transmisión S.A.
Av. Presidente Riesco 5561, Piso 17
Las Condes, Santiago

11 de Junio de 2026 (Reemitido 11 de Junio de 2026 para actualizar clasificación de bonos Serie C a 'AA-(cl)')

Estimado Claudio,

Fitch Chile Clasificadora de Riesgo Ltda. ("Fitch"), certifica que a la fecha CGE Transmisión S.A. cuenta con una(s) clasificación(es) en escala nacional, la(s) cual(es) fue(ron) asignada(s) utilizando estados financieros al 31 de marzo de 2026. La(s) clasificación(es) en mención corresponden a:

--Solvencia de Largo Plazo en AA-(cl). Perspectiva Estable.
--Líneas de Bonos y series a su cargo en AA-(cl). Perspectiva Estable.

Adicionalmente, cumpla con informar a Ud. que se tomó conocimiento de las modificaciones introducidas al contrato de emisión de bonos Serie C con cargo a la línea de bonos N° 1135 de CGE Transmisión S.A., a través de escritura pública con fecha 8 de junio de 2026, Repertorio N°14213-2026, firmada por Juan Ignacio San Martín Schröder, Notario Público de la Cuadragésima Quinta Notaría de Santiago. Fitch mantiene la siguiente clasificación:

Bonos Serie C con cargo a Línea a 10 años N°1135 **Categoría 'AA-(cl)'**
Perspectiva **Estable.**

Definiciones de Clasificación - Categorías de Clasificación de Largo Plazo

Categoría AA(cl): Corresponde a aquellos instrumentos que cuentan con una muy alta capacidad de pago del capital e intereses en los términos y plazos pactados. la cual no se vería afectada en forma significativa ante posibles cambios en el emisor. en la industria a que pertenece o en la economía.

"+" o "-": Las clasificaciones entre AA(cl) y B(cl) pueden ser modificadas al agregar un símbolo "+" (más) o "-" (menos) para destacar sus fortalezas o debilidades dentro de cada categoría.

Además, las definiciones de las clasificaciones se pueden consultar en el sitio web <https://www.fitchratings.com/es/region/chile>

Asimismo, informamos que el Comité de Clasificación de Fitch ratificó la clasificación de solvencia CGE Transmisión S.A. a AA-(cl), la cual se publicó y está vigente hasta la fecha.

No obstante lo anterior, la misma se puede revisar de manera extraordinaria y, si es el caso, se puede modificar cuando se tenga conocimiento de cualquier evento o situación susceptible que pueda afectar los fundamentos sobre los cuales se otorgó la calificación o los hechos que, por su naturaleza, probablemente

Fitch Ratings

Claudio Alberto Rodríguez Madariaga
Gerente de Finanzas
CGE Transmisión S.A.
Av. Presidente Riesco 5561, Piso 17
Las Condes, Santiago

11 de Junio de 2026 (Reemitido 11 de Junio de 2026 para actualizar clasificación de bonos Serie D y E a 'AA-(cl)')

Estimado Claudio,

Fitch Chile Clasificadora de Riesgo Ltda. ("Fitch"), certifica que a la fecha CGE Transmisión S.A. cuenta con una(s) clasificación(es) en escala nacional, la(s) cual(es) fue(ron) asignada(s) utilizando estados financieros al 31 de marzo de 2026. La(s) clasificación(es) en mención corresponden a:

--Solvencia de Largo Plazo en AA-(cl). Perspectiva Estable.
--Líneas de Bonos y series a su cargo en AA-(cl). Perspectiva Estable.

Adicionalmente, cumpla con informar a Ud. que se tomó conocimiento de las modificaciones introducidas al contrato de emisión de bonos Serie D y E con cargo a la línea de bonos N° 1136 de CGE Transmisión S.A., a través de escritura pública con fecha 8 de junio de 2026, Repertorio N°14212-2026, firmada por Juan Ignacio San Martín Schröder, Notario Público de la Cuadragésima Quinta Notaría de Santiago. Fitch mantiene las siguientes clasificaciones:

Bonos Serie D con cargo a Línea a 30 años N°1136 **Categoría 'AA-(cl)'**
Bonos Serie E con cargo a Línea a 30 años N°1136 **Categoría 'AA-(cl)'**
Perspectiva **Estable.**

Definiciones de Clasificación - Categorías de Clasificación de Largo Plazo

Categoría AA(cl): Corresponde a aquellos instrumentos que cuentan con una muy alta capacidad de pago del capital e intereses en los términos y plazos pactados. la cual no se vería afectada en forma significativa ante posibles cambios en el emisor. en la industria a que pertenece o en la economía.

"+" o "-": Las clasificaciones entre AA(cl) y B(cl) pueden ser modificadas al agregar un símbolo "+" (más) o "-" (menos) para destacar sus fortalezas o debilidades dentro de cada categoría.

Además, las definiciones de las clasificaciones se pueden consultar en el sitio web <https://www.fitchratings.com/es/region/chile>

Asimismo, informamos que el Comité de Clasificación de Fitch ratificó la clasificación de solvencia CGE Transmisión S.A. a AA-(cl), la cual se publicó y está vigente hasta la fecha.

No obstante lo anterior, la misma se puede revisar de manera extraordinaria y, si es el caso, se puede modificar cuando se tenga conocimiento de cualquier evento o situación susceptible que pueda afectar los



FOLIO:2026-4166

CERTIFICADO

La Bolsa de Comercio de Santiago, Bolsa de Valores, certifica que en conformidad a la Norma de Carácter General N°346 de la Comisión para el Mercado Financiero, de fecha 3 de Mayo de 2013, la entidad denominada **CGE TRANSMISIÓN S.A.**, ha solicitado asignar un código nemotécnico al siguiente instrumento cuyas características son:

Tipo de Instrumento	: Bonos Corporativos
Serie	: C
Monto Máximo de la Emisión	: UF 6.000.000
Tasa de Carátula	: 3,20% anual
Fecha de Inicio de Devengo de Intereses	: 15 de junio de 2026
Fecha de Vencimiento	: 15 de junio de 2031
Cortes	: 12.000 de UF 500


De acuerdo a lo establecido por la Circular N° 1.085 de la referida Comisión de fecha 28 de agosto de 1992, y a la información proporcionada por **CGE TRANSMISIÓN S.A.**, la Bolsa de Comercio de Santiago ha procedido a asignar a dicho instrumento el siguiente código nemotécnico:

BTCGE-C

Se extiende el presente certificado a solicitud de **CGE TRANSMISIÓN S.A.** para ser presentado a la Comisión para el Mercado Financiero, sin ulterior responsabilidad para la Bolsa de Comercio de Santiago.

Santiago, 11 de junio de 2026

BOLSA DE COMERCIO DE SANTIAGO
BOLSA DE VALORES



Marcelo Moya Bustamante
SUBGERENTE DE
ADMINISTRACIÓN DE MERCADOS

JV
CERTIFICADOS26

La Bolsa 64, Santiago, Chile. T: +562 2 399 3000 / www.bolsadesantiago.com



FOLIO:2026-4167

CERTIFICADO

La Bolsa de Comercio de Santiago, Bolsa de Valores, certifica que en conformidad a la Norma de Carácter General N°346 de la Comisión para el Mercado Financiero, de fecha 3 de Mayo de 2013, la entidad denominada **CGE TRANSMISIÓN S.A.**, ha solicitado asignar un código nemotécnico al siguiente instrumento cuyas características son:

Tipo de Instrumento	: Bonos Corporativos
Serie	: D
Monto Máximo de la Emisión	: UF 6.000.000
Tasa de Carátula	: 3,40% anual
Fecha de Inicio de Devengo de Intereses	: 15 de junio de 2026
Fecha de Vencimiento	: 15 de junio de 2036
Cortes	: 12.000 de UF 500


De acuerdo a lo establecido por la Circular N° 1.085 de la referida Comisión de fecha 28 de agosto de 1992, y a la información proporcionada por **CGE TRANSMISIÓN S.A.**, la Bolsa de Comercio de Santiago ha procedido a asignar a dicho instrumento el siguiente código nemotécnico:

BTCGE-D

Se extiende el presente certificado a solicitud de **CGE TRANSMISIÓN S.A.** para ser presentado a la Comisión para el Mercado Financiero, sin ulterior responsabilidad para la Bolsa de Comercio de Santiago.

Santiago, 11 de junio de 2026

BOLSA DE COMERCIO DE SANTIAGO
BOLSA DE VALORES



Marcelo Moya Bustamante
SUBGERENTE DE
ADMINISTRACIÓN DE MERCADOS

JV
CERTIFICADOS26

La Bolsa 64, Santiago, Chile. T: +562 2 399 3000 / www.bolsadesantiago.com



FOLIO:2026-4168

CERTIFICADO

La Bolsa de Comercio de Santiago, Bolsa de Valores, certifica que en conformidad a la Norma de Carácter General N°346 de la Comisión para el Mercado Financiero, de fecha 3 de Mayo de 2013, la entidad denominada **CGE TRANSMISIÓN S.A.**, ha solicitado asignar un código nemotécnico al siguiente instrumento cuyas características son:

Tipo de Instrumento	: Bonos Corporativos
Serie	: E
Monto Máximo de la Emisión	: UF 6.000.000
Tasa de Carátula	: 3,50% anual
Fecha de Inicio de Devengo de Intereses	: 15 de junio de 2026
Fecha de Vencimiento	: 15 de junio de 2046
Cortes	: 12.000 de UF 500


De acuerdo a lo establecido por la Circular N° 1.085 de la referida Comisión de fecha 28 de agosto de 1992, y a la información proporcionada por **CGE TRANSMISIÓN S.A.**, la Bolsa de Comercio de Santiago ha procedido a asignar a dicho instrumento el siguiente código nemotécnico:

BTCGE-E

Se extiende el presente certificado a solicitud de **CGE TRANSMISIÓN S.A.** para ser presentado a la Comisión para el Mercado Financiero, sin ulterior responsabilidad para la Bolsa de Comercio de Santiago.

Santiago, 11 de junio de 2026

BOLSA DE COMERCIO DE SANTIAGO
BOLSA DE VALORES



Marcelo Moya Bustamante
SUBGERENTE DE
ADMINISTRACIÓN DE MERCADOS

JV
CERTIFICADOS26

La Bolsa 64, Santiago, Chile. T: +562 2 399 3000 / www.bolsadesantiago.com



Finanzas Corporativas

Luis Felipe Irrarrazaval

Head of Corporate Finance & Investment Banking

Email: luis.irarrazaval@scotiabank.cl

Tel: +56 (2) 2619 54 20

Alejandro Hasbún

Director – Banker Corporate Finance

Email: alejandro.hasbun@scotiabank.cl

Tel: +56 (2) 2619 52 45

Deneb Schiele

Head – DCM Chile

Email: deneb.schiele@scotiabank.cl

Tel: +56 2 2619 55 61

Arnold Pfaff

Analyst – DCM Chile

Email: arnold.pfaff@scotiabank.cl

Cel: +56 9 7940 82 25

Mesa Distribución Renta Fija

Sergio Zapata

Director

Email: sergio.zapata@scotiabank.cl

Tel: +56 2 2619 95 02

María José Torres

Associate

Email: maria.torres.r@scotiabank.cl

Tel: +56 2 2619 95 02

Clemente Echavarrí

Associate

Email: clemente.echavarrí@scotiabank.cl

Tel: +56 2 2619 95 02



Finanzas Corporativas

Felipe Gonzalez

Managing Director – Head of Corporate Finance

Email: felipe.gonzalez@bci.cl

Tel: +56 (9) 6678 99 07

Pablo Bawlitza

Director – Head of Debt Capital Markets

Email: pablo.bawlitza@bci.cl

Tel: +56 (9) 6848 88 58

Ricardo Toro

Vice President Capital Markets

Email: ricardo.toro@bci.cl

Tel: +56 (9) 8437 43 89

María José Valdivieso

Associate

Email: maria.valdivieso@bci.cl

Tel: +56 (9) 7963 88 19

Mesa Distribución Renta Fija

Julio Sotomayor

Vice President- Institucional

Email: julio.sotomayor@bci.cl

Tel: +56 (9) 8294 22 91

Elias Pinto

Sales Trader

Email: elias.pinto@bci.cl

Tel: +56 (9) 9434 96 12

Camila Tombolini

Sales Trader - Renta Fija

Email: camila.tombolini@bci.cl

Cel: +56 (9) 4292 64 98

05

Anexos



Estados Financieros CGE Transmisión

Balance



ACTIVOS (CLP miles)	31-12-2022	31-12-2023	31-12-2024	31-12-2025	31-03-2026
ACTIVOS CORRIENTES					
Efectivo y equivalentes a efectivo	1.955.455	26.405.835	4.951.683	1.681.948	1.243.103
Otros activos financieros	0	0	28.102	18.720	659.520
Otros activos no financieros	2.122.690	3.291.733	2.258.532	1.769.665	1.069.872
Deudores comerciales y otras cuentas por cobrar	94.052.964	31.998.073	42.693.584	55.404.055	60.816.410
Cuentas por cobrar a entidades relacionadas	37.214.758	43.724.075	3.945.311	38.923.140	37.067.832
Inventarios	7.429.622	12.330.666	12.301.490	13.957.117	16.413.617
Activos por impuestos	0	9.066.898	17.769.453	0	0
Activos mantenidos para la venta	0	0	0	0	0
Total activos corrientes	142.775.489	126.817.280	83.948.155	111.754.645	117.270.354
ACTIVOS NO CORRIENTES					
Otros activos financieros	0	0	6.186.363	247.069	648.000
Cuentas por cobrar	0	14.968	15.886	16.428	16.476
Activos intangibles distintos de la plusvalía	244.344.217	245.943.206	250.309.380	249.124.499	248.745.879
Plusvalía	61.388.000	61.388.000	61.388.000	61.388.000	61.388.000
Propiedades, planta y equipo	784.686.470	812.134.299	838.154.767	878.183.917	882.028.135
Propiedad de inversión	4.691.951	6.287.814	11.472.225	14.927.470	14.927.470
Activos por derecho de uso	543.116	993.478	642.378	577.789	575.820
Activos por impuestos diferidos	3.318.685	1.992.528	1.192.172	935.212	646.626
Total activos no corrientes	1.098.972.439	1.128.754.293	1.169.361.171	1.205.400.384	1.208.976.406
TOTAL ACTIVOS	1.241.747.928	1.255.571.573	1.253.309.326	1.317.155.029	1.326.246.760

Estados Financieros CGE Transmisión

Balance



PASIVOS (CLP miles)	31-12-2022	31-12-2023	31-12-2024	31-12-2025	31-03-2026
PASIVOS CORRIENTES					
Otros pasivos financieros	500.764.432	319.592.413	358.759.046	431.377.862	396.715.152
Cuentas por pagar comerciales y otras cuentas por pagar	25.799.557	22.600.766	27.785.153	339.577	403.637
Cuentas por pagar a entidades relacionadas	17.134.518	110.498.173	139.456.012	42.672.463	34.188.983
Otras provisiones	7.622.610	3.886.776	5.156.469	21.343.952	114.383.223
Pasivos por impuestos	9.834.010	0	0	6.789.317	6.590.057
Otros pasivos no financieros	6.841.078	6.025.862	3.388.401	6.114.215	6.136.095
Pasivos por arrendamientos	238.731	341.646	296.176	548.150	33.306
Total pasivos corrientes	568.234.936	462.945.636	534.841.257	509.185.536	558.450.453
PASIVOS NO CORRIENTES					
Otros pasivos financieros	173.726.408	342.730.185	233.569.298	182.063.373	217.884.751
Cuentas por pagar a entidades relacionadas	85.273.866	0	0	371.576	302.916
Cuentas por pagar	0	1.292.089	1.309.908	1.274.601	1.265.429
Pasivo por impuestos diferidos	54.322.105	57.660.159	65.562.101	91.118.000	0
Provisiones por beneficios a los empleados	2.986.225	2.534.962	2.532.625	74.665.845	77.970.369
Pasivos por arrendamientos	332.532	741.672	478.302	2.038.127	2.227.945
Total pasivos no corrientes	316.641.136	404.959.067	303.452.234	351.531.522	299.651.410
TOTAL PASIVOS	884.876.072	867.904.703	838.293.491	860.717.058	858.101.863
PATRIMONIO (CLP miles)					
Capital emitido	306.181.134	306.181.134	306.181.134	306.181.134	306.181.134
Ganancias (pérdidas) acumuladas	37.650.160	68.216.403	95.016.587	137.623.296	149.004.871
Otras reservas	12.403.760	12.531.470	13.039.723	11.847.407	12.137.009
Patrimonio atribuible a los propietarios de la controladora	356.235.054	386.929.007	414.237.444	455.651.837	467.323.014
Participaciones no controladoras	636.802	737.863	778.391	786.134	821.883
TOTAL PATRIMONIO	356.871.856	387.666.870	415.015.835	456.437.971	468.144.897
TOTAL PATRIMONIO Y PASIVOS	1.241.747.928	1.255.571.573	1.253.309.326	1.317.155.029	1.326.246.760

Estados Financieros CGE Transmisión

Estado de Resultados



ESTADO DE RESULTADOS (CLP miles)	2022	2023	2024	2025	Mar-2026
Ingresos de actividades ordinarias	196.266.789	233.031.015	250.034.739	276.268.538	64.071.767
Costo de ventas	-68.280.041	-94.241.849	-112.445.781	-132.793.478	-29.511.934
Ganancia bruta	127.986.748	138.789.166	137.588.958	143.475.060	34.559.833
Otros ingresos, por función	939.717	1.257.956	1.372.856	1.505.016	367.790
Gasto de administración	-22.845.421	-29.264.875	-34.241.205	-38.177.714	-8.967.795
Pérdidas por deterioro de valor	-312.311	-239.620	-427.220	-84.111	-100.346
Otras ganancias (pérdidas)	-2.316.590	7.618.193	6.337.737	7.076.434	-333.043
Ganancias (pérdidas) de actividades operacionales	103.452.143	118.160.820	110.631.126	113.794.685	25.526.439
Ingresos financieros	3.175.117	13.582.409	3.049.711	5.645.696	1.493.188
Costos financieros	-54.563.422	-64.578.402	-41.946.648	-39.911.932	-9.330.405
Cambio moneda extranjera	2.072.216	-2.810.666	-11.040.480	8.055.383	-1.673.333
Resultados por unidades de reajuste	326.780	-6.939.327	-10.373.618	-5.332.104	-261.053
Ganancia (pérdida) antes de impuesto	54.462.834	57.414.834	50.320.091	82.251.728	15.754.836
Gasto por impuestos a las ganancias	-12.820.669	-13.552.858	-11.869.664	-21.287.079	-4.337.587
Ganancia (pérdida)	41.642.165	43.861.976	38.450.427	60.964.649	11.417.249

Subestaciones y Transformadores por Voltaje

Nivel de Voltaje (kV)	Número de Subestaciones	Número de Transformadores	Capacidad (MVA)
220	6	20	1.238
154	20	62	2.836
110	51	110	2.769
66	144	251	3.906
33 (*)	4	8	48
Total	225	451	10.797

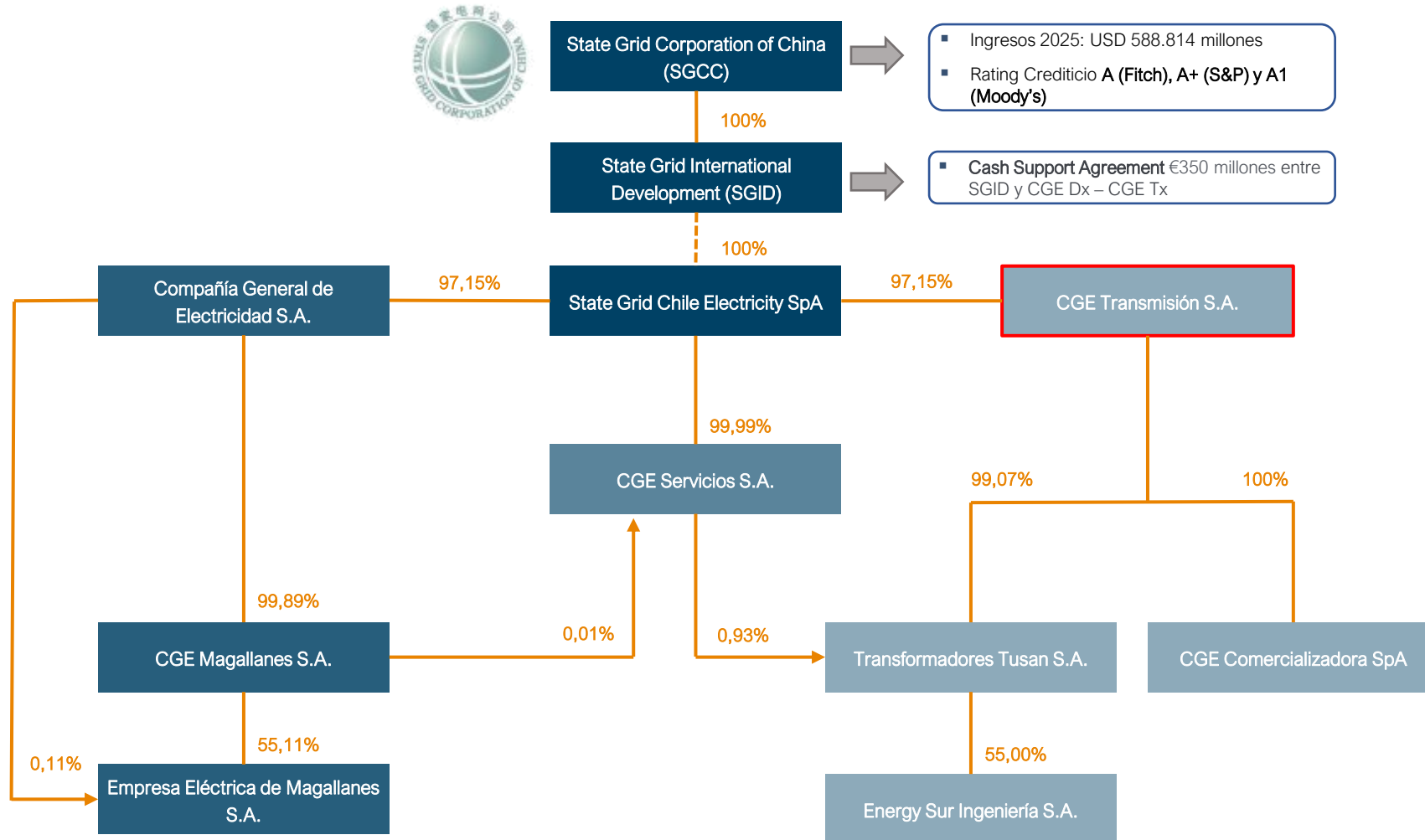
Líneas por Voltaje

Nivel de Voltaje (kV)	Largo (Km)	Número de Líneas AC
220	24	3
154	67	8
110	1.117	43
66	2.432	221
33	23	2
Total	3.663	277

(*) Grupos de transformadores MV/MV de 33, 23,15 y 13,2 kV.

Estructura de propiedad de CGE y CGE Transmisión

Controlador con Visión de Largo Plazo para sus inversiones en Chile



- Ingresos 2025: USD 588.814 millones
- Rating Crediticio A (Fitch), A+ (S&P) y A1 (Moody's)

- Cash Support Agreement €350 millones entre SGID y CGE Dx – CGE Tx



ccei

Transmisión

Scotiabank®

Bci Wholesale & Investment Banking