



2019100184569

16/10/2019 11:44 Operador: PAFRANCO

DIVISION CONTROL FINANCIERO VALORES

Nro. Inscrip: 950v

Santiago, 16 de octubre de 2019


Señor  
Joaquín Cortez H.  
Presidente  
Comisión para el Mercado Financiero  
Av Libertador Bernardo O'Higgins 1449  
Presente

Ref: Remite presentación a inversionistas.

De nuestra consideración:

En mi calidad de Gerente General de SONDA S.A en cumplimiento a lo dispuesto en el artículo 65 de la Ley 18.045 y en la Sección IV de la Norma de Carácter General N°30 de la Comisión para el Mercado Financiero, vengo en acompañar la presentación destinada a inversionistas preparada con el objeto de difundir la emisión y colocación de los bonos de una de las Series I o J de SONDA S.A, con cargo a la línea de bonos inscrita en el Registro de Valores de la Comisión para el Mercado Financiero bajo el N°622

Sin otro particular, saluda atentamente a Ud.,




---

Raúl Véjar Olea  
Gerente General  
**p.p. SONDA S.A.**



# Presentación Roadshow - Emisión de Bonos Corporativos Verdes - Serie I y J

Octubre 2019



MEMBER OF  
**Dow Jones  
Sustainability Indices**  
In collaboration with  **ESAM**  
a S&P Global Brand

*Improving & Transforming Customers' Business*



# DISCLAIMER



*Señor Inversionista:*

*Antes de efectuar su inversión usted deberá informarse cabalmente de la situación financiera de la sociedad emisora y deberá evaluar la conveniencia de la adquisición de estos valores teniendo presente que el único responsable del pago de los documentos son el emisor y quienes resulten obligados a ellos.*

*El intermediario deberá proporcionar al inversionista la información contenida en el prospecto presentado con motivo de la solicitud de inscripción al registro de valores, antes de que efectúe su inversión.*

*La información contenida en esta publicación es una breve descripción de las características de la emisión y de la entidad emisora, no siendo ésta toda la información requerida para tomar una decisión de inversión. Mayores antecedentes se encuentran disponibles en la sede de la entidad emisora, en las oficinas de los intermediarios colocadores y en la comisión para el mercado financiero.*

*El contenido de este documento es una síntesis del prospecto. La información íntegra que el emisor proporciona al mercado acerca de esta emisión, se encuentra en el prospecto.*

*La Comisión para el Mercado Financiero no se pronuncia sobre la calidad de los valores ofrecidos como inversión.*

*La información contenida en este documento es de responsabilidad exclusiva del emisor y del o los intermediarios que han participado en su elaboración.*

*El inversionista deberá evaluar la conveniencia de la adquisición de estos valores, teniendo presente que el o los únicos responsables del pago de los documentos son el emisor y quienes resulten obligados a ello.*

*La información relativa a el o los intermediarios es de responsabilidad de los mismos, cuyos nombres aparecen impresos en esta página.*

*Este documento ha sido elaborado por SONDA S.A., en conjunto con BCI Asesoría Financiera S.A. y Santander Corporate & Investment Banking.*



## Agenda

---

1. SONDA en una Mirada
2. Visión y Estrategia
  - 2.1 Contexto latinoamericano
  - 2.2 La Industria TI
  - 2.3 Plan Estratégico 2019 – 2021
  - 2.4 Inversiones para impulsar el plan estratégico
3. Atractivos de Inversión
  - 3.1 Empresa líder
  - 3.2 Base de clientes diversificada
  - 3.3 Modelo de negocios integrado
  - 3.4 Crecimiento sostenible
  - 3.5 Management con vasta experiencia
  - 3.6 Posición financiera sólida
4. Características de la Emisión
  - 4.1 Términos y condiciones indicativos
  - 4.2 Financiamiento verde
  - 4.3 Calendario
  - 4.4 Contactos



# 1. SONDA en una Mirada

MEMBER OF


**Dow Jones  
Sustainability Indices**



In collaboration with a RobecoSAM brand

# 1. SONDA en una Mirada

Un propósito que nos moviliza y valores que guían nuestro quehacer...



## Nuestro Propósito

**Contribuir a mejorar la calidad de vida de las personas, innovando y agregando valor por medio de soluciones tecnológicas que desarrollen y transformen el negocio y quehacer de nuestros clientes**

*Improving & transforming customers' business*

# 1. SONDA en una Mirada

...una mirada de lo que hemos alcanzado...

Somos la principal red latinoamericana de servicios y soluciones TI de la región

Ingresos Consolidados  
**US\$ 1.152 millones**  
en 2018

Presencia en  
**10 Países**  
en Latinoamérica

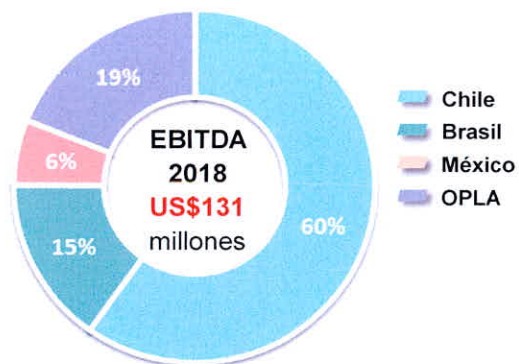
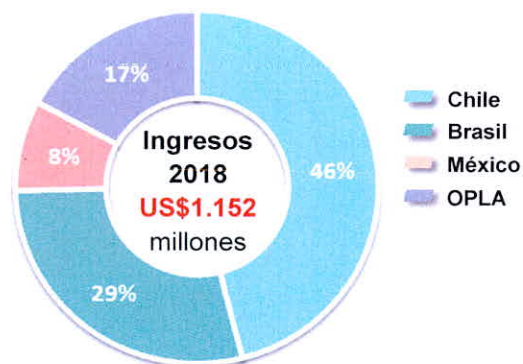
Cobertura en  
**+ 3.000**  
ciudades

Base diversificada de  
**+ 5.000**  
clientes corporativos

Colaboradores  
**~ 17.000**  
en la región

Profesionales TI  
**~ 14.000**  
trabajan en SONDA

Una exitosa historia de más de 44 años de crecimiento sostenido

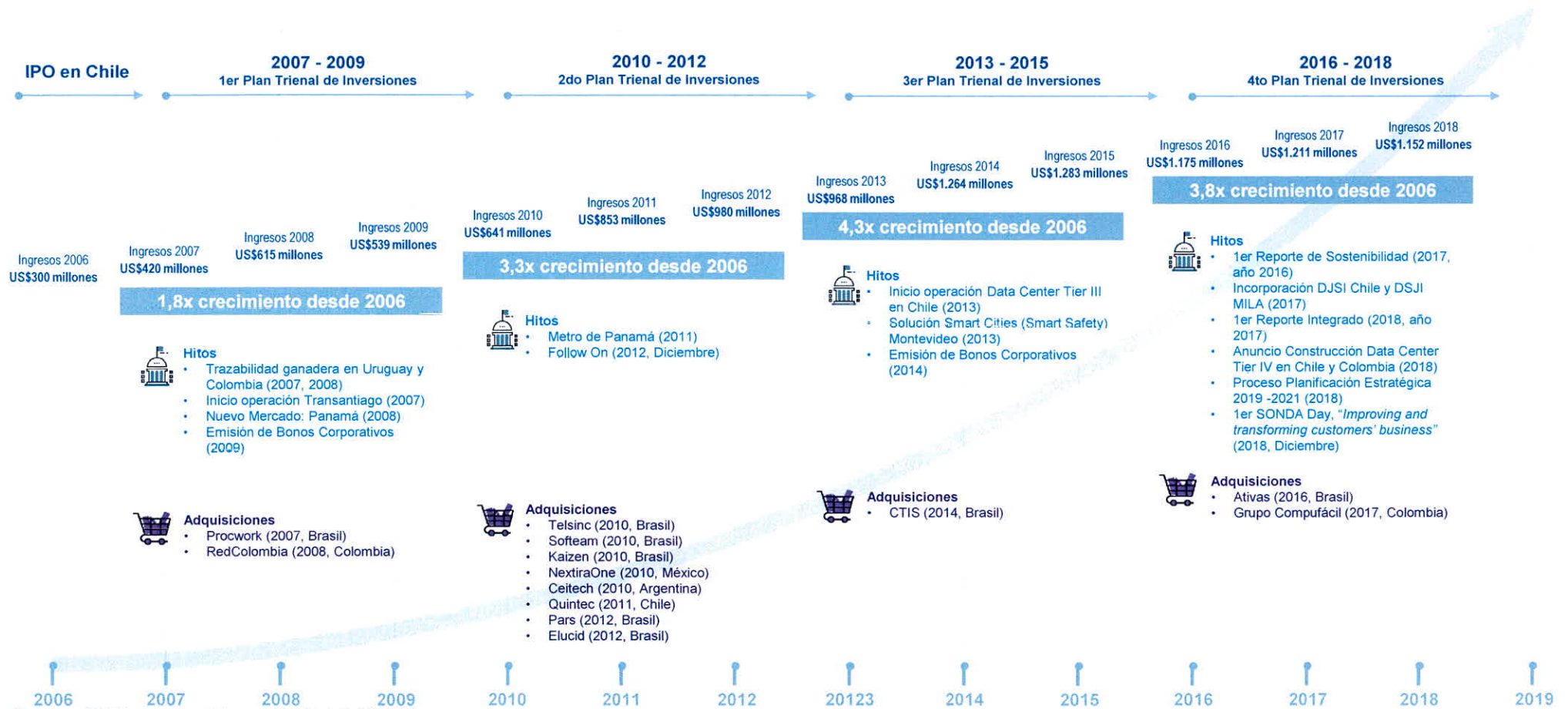


- Chile 1974
- Perú 1984
- Argentina 1986
- Ecuador 1990
- Uruguay 1994
- Colombia 2000
- Brasil 2002
- Costa Rica 2003
- México 2004
- Panamá 2008

Figuras en US\$ fueron convertidas usando TC = \$ 694,77 / US\$

# 1. SONDA en una Mirada

...a través del compromiso adquirido luego de nuestra apertura bursátil...



Improving & transforming customers' business



# 1. SONDA en una Mirada

...desarrollando un negocio sostenible.



Creemos profundamente que las **empresas y países** deben desarrollar sus negocios y quehacer, satisfaciendo sus necesidades, **sin comprometer la capacidad de que las generaciones futuras también puedan hacerlo**

**2017**

- 1er Reporte de Sostenibilidad (año 2016)
- Incorporación al DJSI Chile y DJSI MILA

**2018**

- 1er Reporte Integrado (año 2017)
- Ratificación de participación en DJSI Chile y DJSI MILA

**2019**

- 2do Reporte Integrado (año 2018)
- Ratificación de participación en DJSI Chile y DJSI MILA

MEMBER OF

**Dow Jones Sustainability Indices**

In collaboration with RobecoSAM brand



## 2. Visión y Estrategia

MEMBER OF

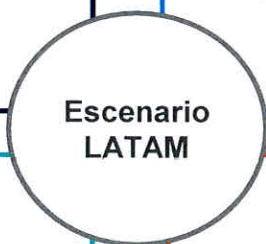
**Dow Jones  
Sustainability Indices**



In collaboration with a RobecoSAM brand

## 2.1 Contexto latinoamericano

Los servicios de tecnología serán cada vez más relevantes ante los cambios en las organizaciones producto de las tendencias tecnológicas...



- ✓ **Nuevos gobiernos en países** relevantes: mayoritariamente conducción económica **más liberal**
- ✓ Inversiones en TI deben **crecer más que el PIB** en los próximos años
- ✓ Sector Privado: búsqueda por **eficiencias** y **transformación digital**
- ✓ Gobierno: más compras de **TI as a Service**

- ✓ **Tamaño esperado del mercado TI USD\$85MMM para el 2021**, siendo **Perú, Colombia, Brasil y México** los que se espera que tengan un mayor crecimiento
- ✓ **Sector Financiero, Telecomunicaciones, Gobierno y Retail** principales consumidores
- ✓ Se espera que haya un **cambio en el mix de consumo** hacia servicios de mayor valor

- ✓ Los servicios que **más se espera que crezcan al 2021 son data center y cloud, ciberseguridad y analytics** (crecimiento mayor al 12%)
- ✓ Para el 2021 la **Transformación Digital** transversal a industrias y organizaciones
- ✓ Migración de sistemas a **plataformas Cloud** de forma masiva

- ✓ **Tecnologías disruptivas** impulsan nuevas soluciones
- ✓ **Nuevos estándares de ciberseguridad** toman mayor relevancia
- ✓ Flexibilidad, agilidad y escalabilidad a través de **arquitecturas hiper-ágiles**
- ✓ **Datos cobran cada vez más importancia**, y quiénes tengan más y mejores serán líderes

## 2.2 La Industria TI

...lo que tiene un fuerte impacto en cómo la tecnología va ayudar a los clientes a resolver sus necesidades de negocio



# 2.3 Plan Estratégico 2019 – 2021



Un proceso de planificación estratégica que destacó por la colaboración y participación de SONDA a nivel regional...

Definimos una aspiración...



... y objetivos desafiantes de cara al 2021...



...para alcanzarlos priorizamos 7 ejes estratégicos...



NPS: Net Promoter Score

## 2.3 Plan Estratégico 2019 – 2021

...lo que nos permitirá **mejorar** y **transformar** el negocio de nuestros clientes

Vamos a **fortalecer la verticalización** de industrias foco a nivel regional



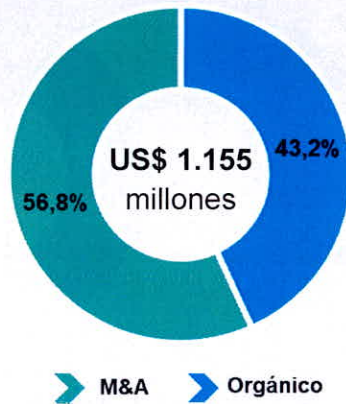
## 2.4 Plan de Inversiones 2019 – 2021

Inversiones para impulsar el plan estratégico



### Inversiones Realizadas

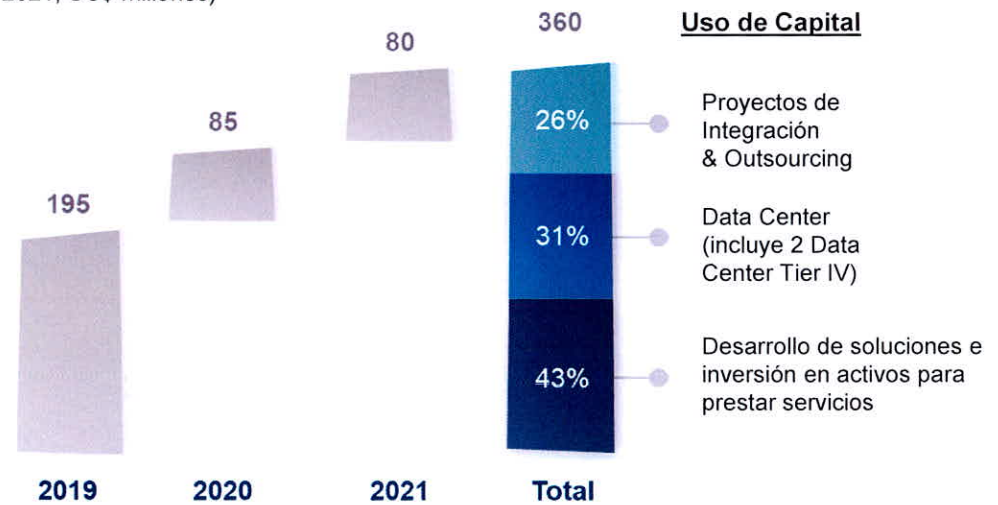
(2007 – 2018, US\$ millones)



Estrategia de **crecimiento rentable**, manteniendo una **sólida y estable posición financiera**, y aprovechando las oportunidades en la industria de TI en la región y el know-how para llevarla a cabo

### Plan de Inversiones\*

(2019 – 2021, US\$ millones)



Sólido **plan estratégico para el periodo 2019 – 2021** que contempla una **inversión de US\$ 360 millones** para impulsar el crecimiento orgánico de SONDA

(\* Estimaciones realizadas en diciembre 2018, las que están sujetas a desarrollo e implementación de proyectos y nuevos contratos, los cuales pueden desfasarse pasando de un año a otro

### 3. Atractivos de Inversión



Empresa líder

Base de  
clientes  
diversificada

Modelo de  
negocios  
integrado

Crecimiento  
sostenible

Management  
con vasta  
experiencia

Posición  
financiera  
sólida

MEMBER OF  
**Dow Jones**  
**Sustainability Indices**  
  
In collaboration with




### 3.1 Compañía latinoamericana líder en soluciones y servicios TI



- 45 años presentes en Latinoamérica,
  - resolviendo las necesidades de negocio de nuestros clientes
  - mejorando la calidad de vida de millones de personas
  - contribuyendo al desarrollo de la región
- Presentes en 10 países y en más de 3.000 ciudades, convirtiéndonos en la red latinoamericana de servicios y soluciones TI con mayor cobertura de la región
- Profunda vocación de servicios y certificaciones de clase mundial que nos permiten integrar, desarrollar, implementar, gestionar y operar con excelencia una amplia gama de servicios y soluciones TI
- +14.000 profesionales TI al servicio de los más de 5.000 clientes en Latinoamérica
- Sólido track-record de grandes proyectos de modernización e innovación capitalizando la oportunidad de crecimiento que presenta la región
- Sólida presencia en mercados relevantes y acelerando el crecimiento en el resto de la región. Países foco: Chile, Brasil, México y Colombia

### 3. Atractivos de Inversión



Empresa líder

Base de clientes diversificada

Modelo de negocios integrado

Crecimiento sostenible

Management con vasta experiencia

Posición financiera sólida

MEMBER OF  
**Dow Jones Sustainability Indices**  
In collaboration with  SAM

## 3.2 Base diversificada de clientes e ingresos

### Foco en grandes corporaciones (Blue-Chip)

- ✓ Empresas de mediano y gran tamaño
- ✓ Clientes regionales

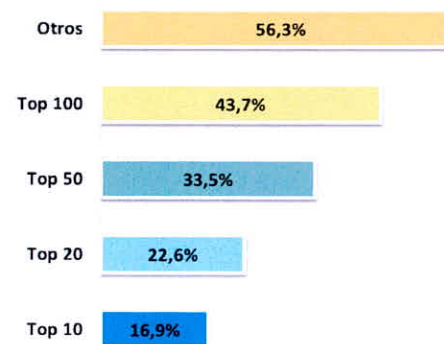
### Relaciones cercanas y de largo plazo

- ✓ Contratos de servicios de largo plazo y duración promedio ~3 años
- ✓ ~60% de los ingresos provienen de contratos multianuales e ingresos recurrentes

### Diversificación por clientes

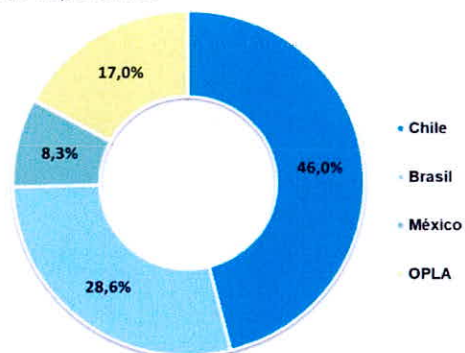
- ✓ +5.000 clientes en Latinoamérica
- ✓ Ningún cliente representa más de un 5% de los ingresos totales de la compañía (dic-18)

### Concentración de ingresos por clientes (2018)



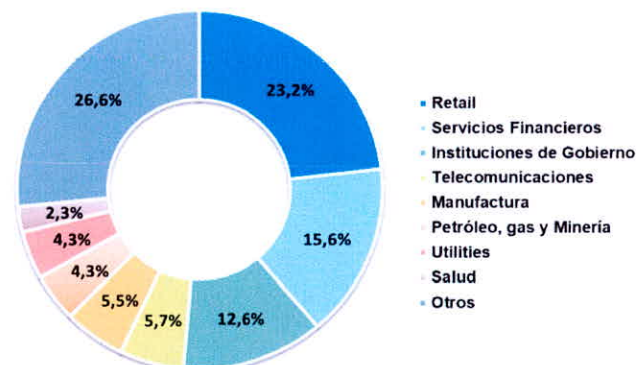
### Diversificación de ingresos por geografía (2018)

Mix regional de ingresos balanceado, con exposición a las economías latinoamericanas más importantes

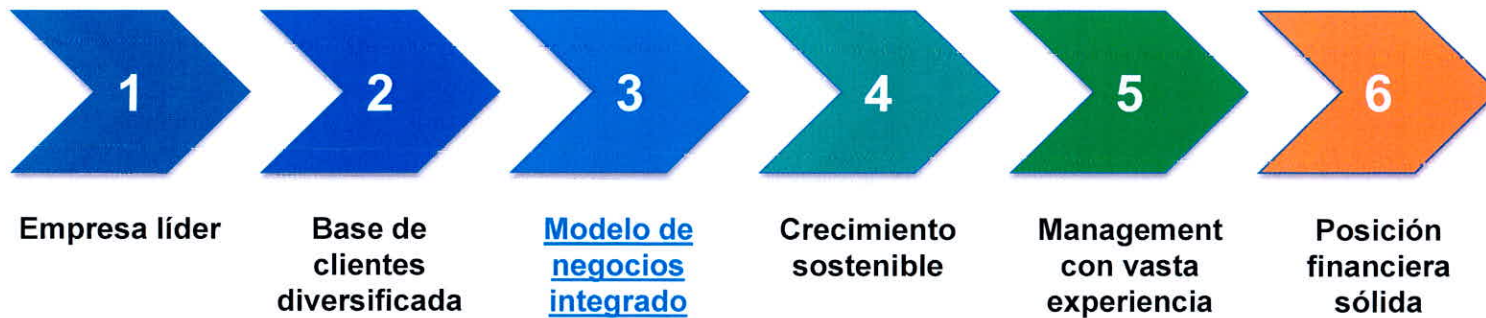


### Diversificación de ingresos por industrias (2018)

Baja concentración por industria



### 3. Atractivos de Inversión

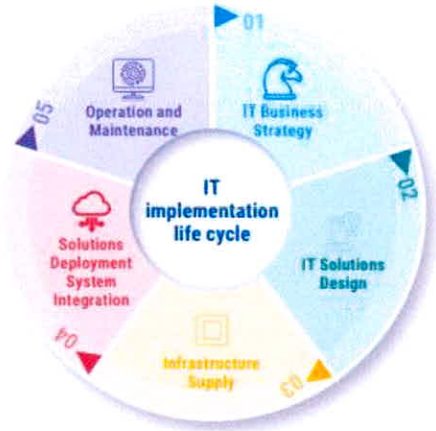


### 3.3 Un modelo de negocios que agrega valor a nuestros stakeholders



- Somos un socio estratégico y un agente de cambio para nuestros clientes...**
- ... que entiende su negocio y los apoya en sus definiciones estratégicas...**
- ...para mejorar y transformar sus operaciones y modelos de negocio.**

*Acompañamos a nuestros clientes en sus procesos de transformación digital a lo largo de todo el ciclo de adopción de tecnologías*



	Ponemos al cliente en el centro de nuestro negocio		Proveemos una amplia gama de Servicios y soluciones TI
	Somos un proveedor integral y one-stop shop		Apalancamos nuestras operaciones en una red regional única de servicios y soluciones TI
	Compartimos con nuestra red la experiencia, el know-how y las mejores practicas que hemos adquirido		Construimos relaciones de largo plazo con nuestros clientes
	Somos un grupo de entusiastas fanáticos de las tecnologías, con una genuina vocación de servicios		Orquestamos un ecosistema de gran valor en innovación y tecnologías

### 3. Atractivos de Inversión



1  
Empresa líder

2  
Base de  
clientes  
diversificada

3  
Modelo de  
negocios  
integrado

4  
Crecimiento  
sostenible

5  
Management  
con vasta  
experiencia

6  
Posición  
financiera  
sólida

MEMBER OF  
Dow Jones  
Sustainability Indices  
In collaboration with  SAM  
a RobecoSAM brand

## 3.4 Crecimiento sostenible a través de una hoja de ruta clara

para **mejorar** y **transformar** el negocio de nuestros clientes



### Priorizando 4 industrias foco

#### Transporte



- Referente regional con soluciones world-class
- Sólido track-record de proyectos de gran escala
- ~US\$700 millones en pipeline de oportunidades

#### Retail



- Conocimiento y soluciones transferibles
- En proceso de transformación acelerado
- Presente en grandes players en la región

#### Servicios Financieros



- Portfolio con soluciones especializadas
- 1er en consumo de tecnologías
- Presente en grandes players en la región

#### Gobierno



- Portfolio con soluciones especializadas
- 3er en consumo de tecnologías

### Priorizando líneas de servicios foco

#### Transformación digital, operativa y tecnológica



##### Big Data & Analytics

Transformado procesos, experiencias y nuevos modelos de monetización



##### Ciberseguridad

Construimos los niveles de confianza que nuestros clientes requieren para sus procesos de transformación digital



##### Cloud

Acompañamiento consultivo para definir estrategias de migración, modernización de aplicaciones, modelos de gobierno y operación sobre una plataforma multi cloud



##### Consultoría de Transformación

Visión consultiva, en la construcción de un camino para la transformación de sus negocios

### 3. Atractivos de Inversión



1  
Empresa líder

2  
Base de  
clientes  
diversificada

3  
Modelo de  
negocios  
integrado

4  
Crecimiento  
sostenible

5  
Management  
con vasta  
experiencia

6  
Posición  
financiera  
sólida



## 3.5 Gobierno corporativo y management con vasta experiencia en la industria tecnológica



Nombre Profesión	Cargo	Incorporación al Directorio
 Mario Pavón Ingeniero Civil de Industrias	Presidente	2005
 María del Rosario Navarro Licenciada en Estética	Vicepresidenta	2013
 Juan Antonio Guzmán Ingeniero Civil de Industrias	Director Independiente	2010
 Mateo Budinich Ingeniero Civil Electricista	Director Independiente	2014
 Hernán Marió Ingeniero Comercial	Director Independiente	2014
 René Lehuédé Constructor Civil	Director Independiente	2017
 Andrés Navarro Ingeniero Civil de Industrias	Director	2017
 Alfonso Gómez Ingeniero Civil	Director Independiente	2017
 Enrique Bone Ingeniero Civil de Industrias	Director Independiente	2017

Nombre Profesión	Cargo	Incorporación a SONDA	Trayectoria en la Industria
 Raúl Véjar Ingeniero Electrónico	Gerente General Corporativo	1982	37 años
 Rafael Osorio Ingeniero Civil Industrial	Gerente de Finanzas Corporativas	1981	38 años
 José Orlandini Ingeniero Eléctrico	Gerente Regional División Servicios TI	1985	37 años
 Alberto Merino Ingeniero Eléctrico	Gerente Desarrollo de Negocios Latam	1988	31 años
 Christian Onetto Ingeniero Civil	Gerente Corporativo Transformación Digital	2018	18 años
 Roberto Jana Psicólogo	Gerente Corporativo de Personas	2015	20 años
 Raúl Sapunar Ingeniero Civil Eléctrico	Gerente General SONDA Chile	1984	37 años
 Afonso Nina Ingeniero Electrónico	Gerente General SONDA Brasil	2017	31 años
 Salvador Cabral Licenciado en Administración, Económico Administrativa	Gerente General SONDA México	2018	30 años
 Ricardo Rodríguez Ingeniero de Sistemas	Gerente General SONDA Colombia	2018	30 años

### 3. Atractivos de Inversión



1  
Empresa líder

2  
Base de  
clientes  
diversificada

3  
Modelo de  
negocios  
integrado

4  
Crecimiento  
sostenible

5  
Management  
con vasta  
experiencia

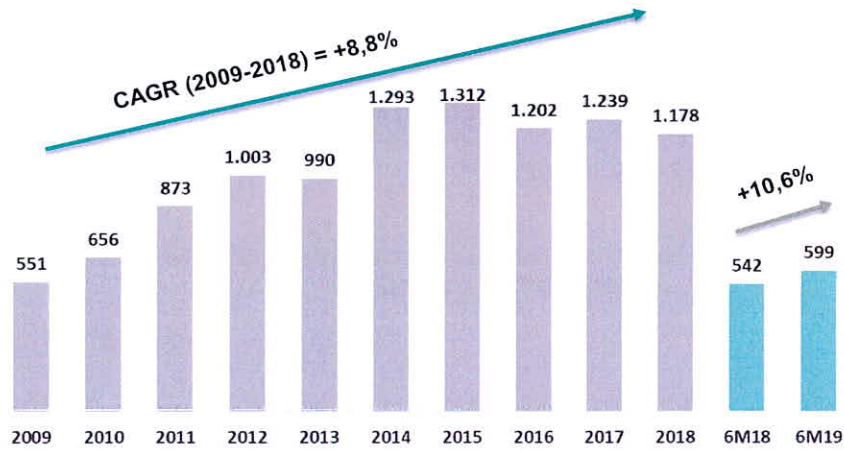
6  
Posición  
financiera  
sólida

MEMBER OF  
Dow Jones  
Sustainability Indices  
In collaboration with  SAM  
a S&P 500 brand

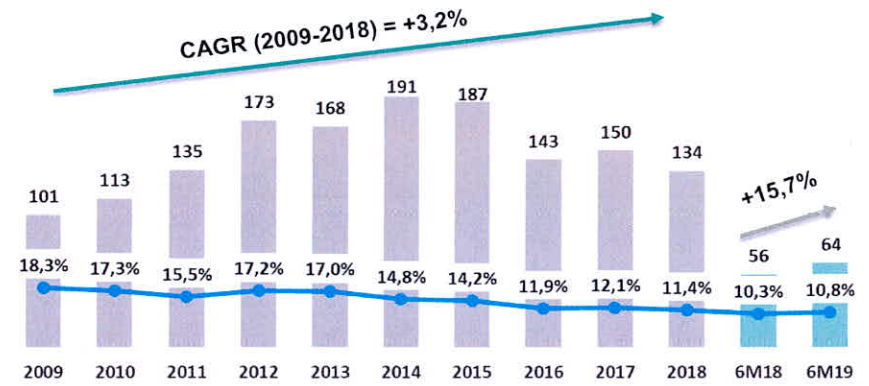
## 3.6 Sólida posición financiera



Ingresos (US\$ millones)



EBITDA (US\$ millones) / Mg. EBITDA (%)

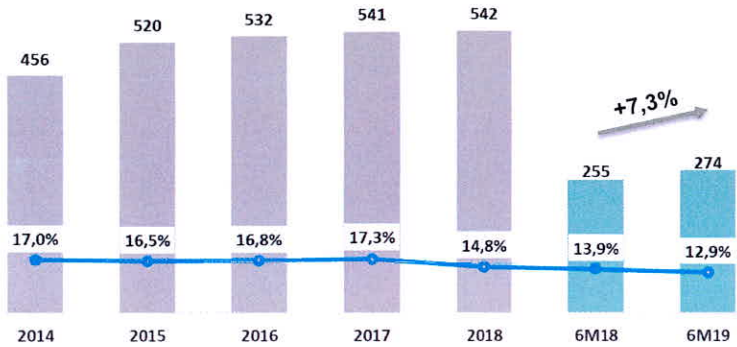


Figuras en US\$ fueron convertidas usando TC = \$ 679,15 / US\$

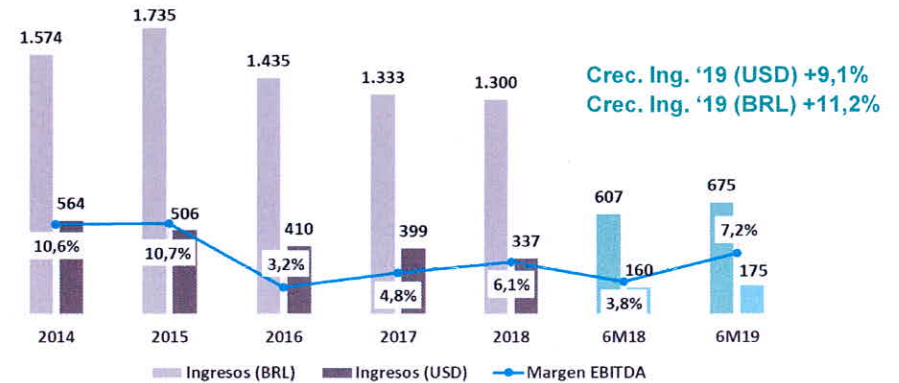
### 3.6 Sólida posición financiera (Ingresos en US\$ millones, Mg. EBITDA %)



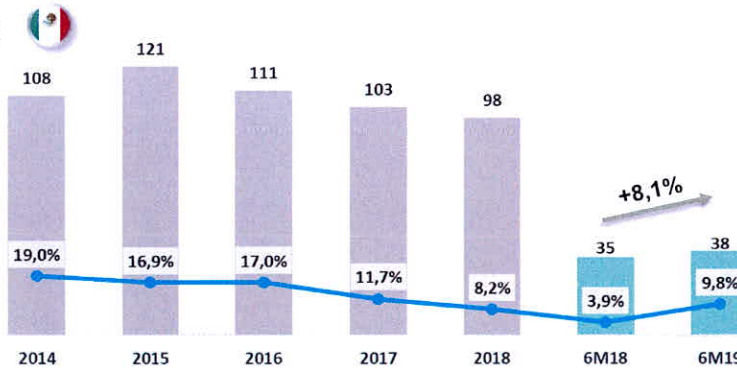
#### Chile



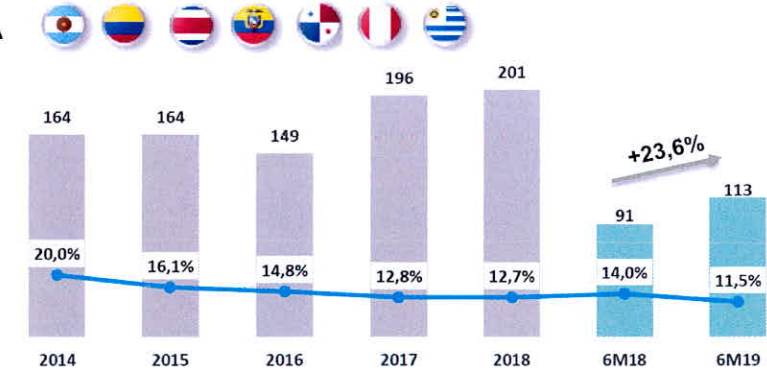
#### Brasil



#### México



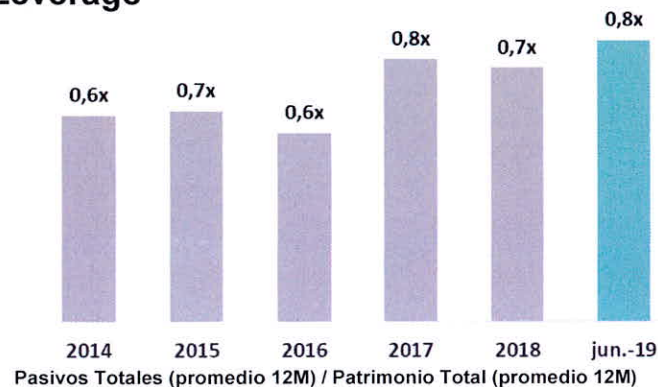
#### OPLA



Figuras en US\$ fueron convertidas usando TC = \$ 679,15 / US\$

## 3.6 Sólida posición financiera

### Leverage



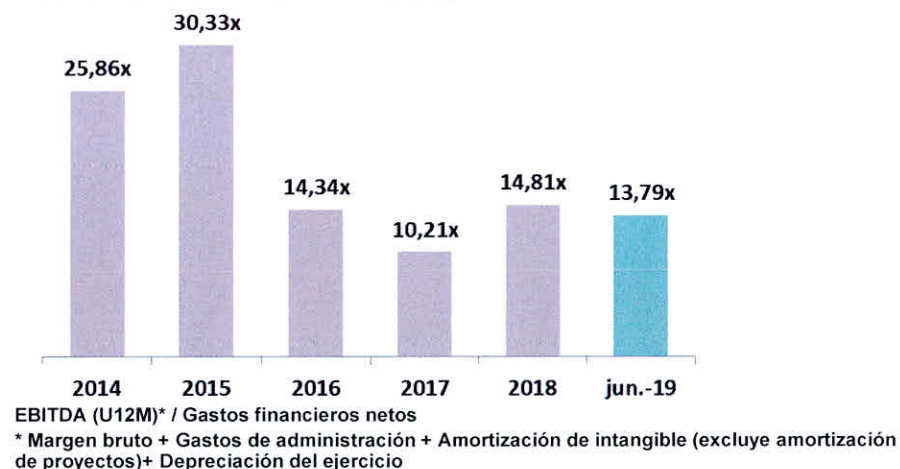
### Leverage Financiero Neto



### Deuda Financiera Neta / EBITDA

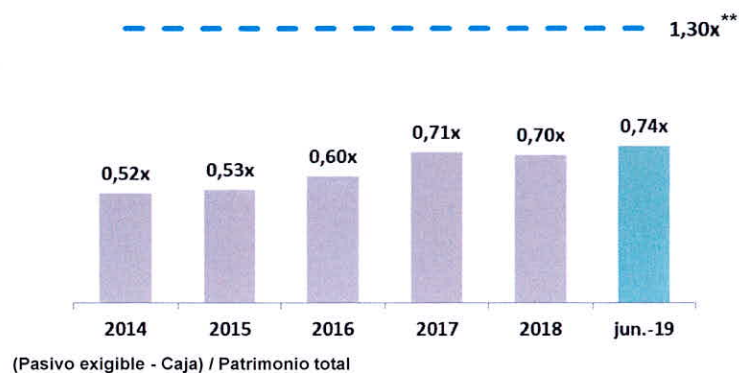


### Cobertura de Gastos Financieros

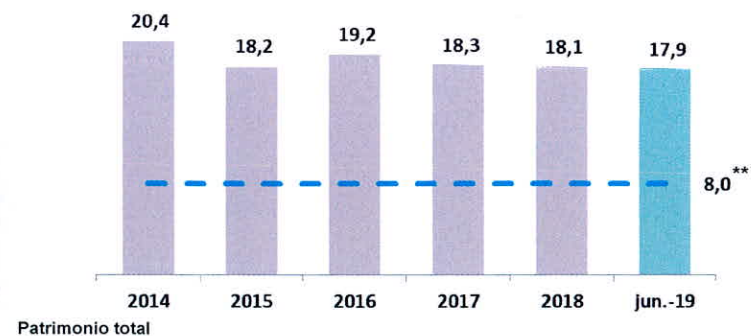


### 3.6 Sólida posición financiera (Covenants)

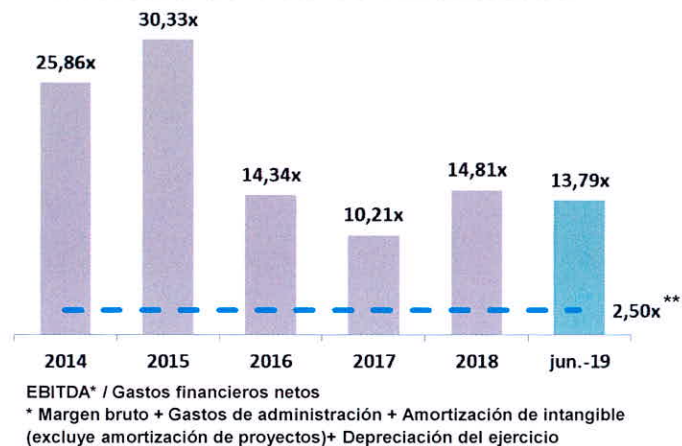
#### Nivel de Endeudamiento



#### Patrimonio Mínimo (UF)



#### Cobertura de Gastos Financieros



#### Activo Libre de Gravámenes



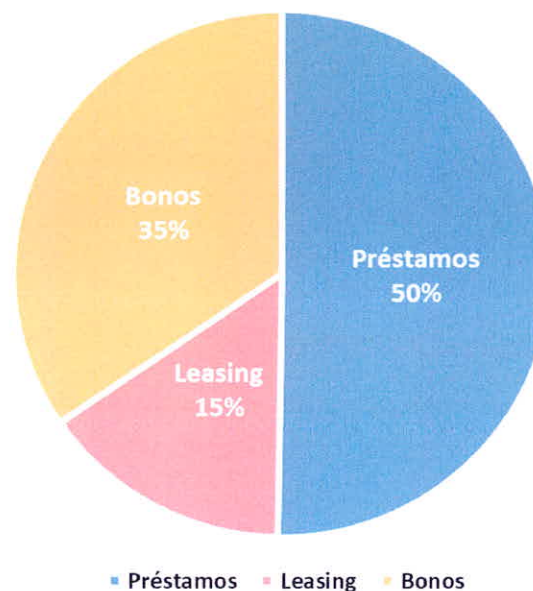
\*\* Covenant

### 3.6 Sólida posición financiera (Perfil deuda financiera)

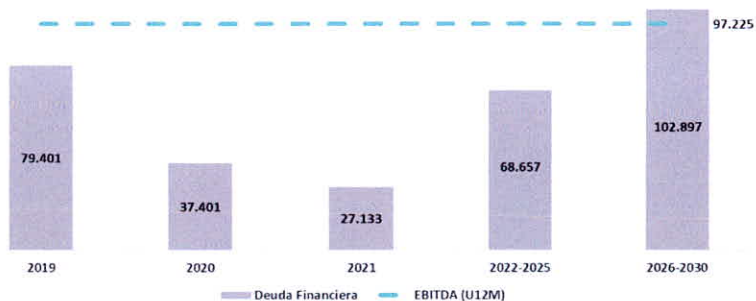
**Perfil de vencimientos deuda financiera**  
(al 30/06/19, en millones de pesos)



**Composición deuda financiera** (al 30/06/19)



**Perfil de vencimientos deuda financiera\***  
(al 30/06/19, en millones de pesos)



\*Pro-forma que incorpora emisión de UF3.000.000 (jul-19) y nueva emisión (UF1.500.000)

## 3.6 Sólida posición financiera (Resumen Estados Financieros)

### Estado de Resultados

Estado de Resultados por Función	jun-19 MM\$	jun-18 MM\$	dic-18 MM\$
Ingresos de actividades ordinarias	407.045	367.899	800.142
Costo de ventas	(339.804)	(307.510)	(659.449)
<b>Total ganancia bruta</b>	<b>67.242</b>	<b>60.389</b>	<b>140.693</b>
Gastos de Administración	(42.913)	(40.839)	(84.941)
<b>Resultado Operacional (1)</b>	<b>24.329</b>	<b>19.550</b>	<b>55.752</b>
Depreciaciones y Amortizaciones	19.473	18.317	35.538
<b>EBITDA (2)</b>	<b>43.802</b>	<b>37.867</b>	<b>91.290</b>
Otros Ingresos	2.293	1.231	1.885
Otros Gastos, por función	(5.828)	(4.129)	(10.263)
<b>Total Ganancias de actividades operacionales</b>	<b>20.794</b>	<b>16.652</b>	<b>47.374</b>
Ingresos Financieros	4.577	4.388	8.146
Costos Financieros	(8.416)	(7.381)	(14.157)
Participación en las Ganancias de Asociadas	(29)	78	158
Diferencias de Cambio	(819)	29	452
Resultado por Unidades de Reajuste	(2.199)	(117)	(2.142)
<b>Ganancia antes de impuestos</b>	<b>13.909</b>	<b>13.648</b>	<b>39.831</b>
Gasto por Impuesto a las Ganancias	(1.175)	(11.876)	(28.713)
<b>Ganancia Procedente de Operaciones Continuas</b>	<b>12.733</b>	<b>1.772</b>	<b>11.118</b>
Ganancia (pérdida) Atribuible a Participaciones no Controladoras	662	436	432
<b>Ganancia (pérdida) atribuible a Controladora</b>	<b>12.071</b>	<b>1.336</b>	<b>10.685</b>

### Balance

Estado de Situación Financiera	jun-19 MM\$	jun-18 MM\$	dic-18 MM\$
Efectivo y Equivalentes al Efectivo	52.424	44.659	49.393
Otros Activos Financieros Corrientes	20.004	14.725	16.078
Deudores Comerciales y Otros	233.059	197.791	234.279
Cuentas por Cobrar a Emp. Rel.	12.747	3.444	6.486
Inventarios	43.660	44.512	54.685
Otros Activos Corrientes	42.679	45.057	52.148
<b>Activos Corrientes</b>	<b>404.572</b>	<b>350.188</b>	<b>413.069</b>
Activos Intangibles y Plusvalía	253.203	237.992	249.061
Propiedades, Planta y Equipo	145.721	113.851	122.792
Otros Activos no Corrientes	119.896	92.119	112.846
<b>Activos no Corrientes</b>	<b>518.820</b>	<b>443.962</b>	<b>484.699</b>
<b>Activos Totales</b>	<b>923.392</b>	<b>794.149</b>	<b>897.768</b>
Pasivos Financieros Corrientes	129.868	71.823	113.290
Otros Pasivos Corrientes	151.566	126.974	175.910
<b>Pasivos Corrientes</b>	<b>281.434</b>	<b>198.797</b>	<b>289.201</b>
Pasivos Financieros no Corrientes	97.051	92.259	70.080
Otros Pasivos no Corrientes	44.649	31.595	39.660
<b>Pasivos no Corrientes</b>	<b>141.700</b>	<b>123.854</b>	<b>109.740</b>
<b>Pasivos Totales</b>	<b>423.134</b>	<b>322.651</b>	<b>398.941</b>
Participaciones no controladoras	4.338	5.464	4.039
<b>Patrimonio Neto Controladora</b>	<b>495.920</b>	<b>466.034</b>	<b>494.788</b>
<b>Patrimonio y Pasivos Totales</b>	<b>923.392</b>	<b>794.149</b>	<b>897.768</b>





## 4. Características de la emisión

MEMBER OF  
**Dow Jones**  
**Sustainability Indices**



In collaboration with a RobecoSAM brand

## 4.1 Características de la Emisión

### Términos y Condiciones Indicativos

Características de la Emisión		
Emisor	Sonda S.A.	
Rating	AA- (Fitch) / AA- (ICR)	
Línea	622	
Serie	I	J
Código Nemotécnico	BSOND-I	BSOND-J
Monto Máximo a Colocar	CLP 41.930.000.000	UF 1.500.000
Monto Máximo a Inscribir	CLP 41.930.000.000	UF 1.500.000
Valor Nominal de Cada Bono	CLP 10.000.000	UF 500
Número de Bonos	4.193	3.000
Moneda / Reajustabilidad	CLP	UF
Plazo	5 años	5 años
Período de Gracia	4,5 años	4,5 años
Amortizaciones	Bullet	Bullet
Intereses	Semestrales	Semestrales
Tasa Cupón	3,00%	0,40%
Fecha de Inicio Devengo de Intereses	01-10-2019	01-10-2019
Fecha de Vencimiento	01-10-2024	01-10-2024
Fecha Inicio Opción de Prepago	01-10-2021	01-10-2021
Condiciones de Prepago	Make Whole: Mayor valor entre Valor Par y Tasa de Referencia +60 pbs	
Covenants	Nivel de Endeudamiento $\leq$ 1,3 veces	
	Cobertura de Gastos Financieros $\geq$ 2,5 veces	
	Patrimonio Mínimo $\geq$ UF 8.000.000	
Uso de Fondos	Activos Libres de Gravámenes $\geq$ 1,25 veces el pasivo exigible no garantizado	
	100% refinanciamiento de las Serie E	

## 4.2 Características de la Emisión

### Financiamiento Verde

En el marco de nuestra visión sobre un modelo de negocio sostenible, SONDA ha decidido avanzar en la emisión de **Bonos Verdes**.

La certificación de **Bonos Verdes** entregada por *Sustainalytics* se sustenta en:

- ❑ El compromiso de SONDA de **asignar un monto equivalente** a los fondos recolectados en la nueva emisión para financiar el desarrollo de proyectos y/o iniciativas que estén alineados con los **Principios de Bonos Verdes 2018**<sup>1</sup>.
- ❑ Para estos efectos SONDA desarrolló un *Green Bond Framework* el que fue revisado y aprobado por *Sustainalytics*.
- ❑ En la elaboración del *Green Bond Framework* se consideró la **Construcción de Dos Nuevos Data Center Tier IV (Chile y Colombia)**.
- ❑ Ambos data centers se enmarcan en **Inversiones en Infraestructura TI con Eficiencia Energética**, destacando las siguientes categorías de los **Bonos Verdes** (las cuales están alineadas con los Objetivos de Desarrollo Sostenible de las Naciones Unidas)



Desarrollo y/o construcción de edificios con estándares ecológicos



Abastecimiento de energía a través de fuentes renovables

Uso eficiente de la energía

Second-Party Opinion

**SONDA S.A. Green Bond Framework**



*Sustainalytics, a provider of environmental, social and governance (ESG) research and analysis, evaluated Sonda S.A.'s green bond transaction set forth in this Prospectus and the alignment thereof with relevant industry standards and provided views on the robustness and credibility of the Green Bond Framework within the meaning of Green Bond Principles ("GBP"), 2018, which views are intended to inform investors in general, and not for a specific investor.*

(1) Los Principios de los Bonos Verdes son administrados por International Capital Market Association y están disponibles en <https://www.icmagroup.org/green-social-and-sustainability-bonds/green-bond-principles-gbp/>

### 4.3 Características de la Emisión

Calendario

Octubre 2019				
L	M	M	J	V
	1	2	3	4
7	8	9	10	11
14	15	16	17	18
21	22	23	24	25
28	29	30	31	

Octubre  
**7 - 9**

---

Roadshow

Octubre  
**15 - 16**

---

Libro de órdenes

Octubre  
**17**

---

Colocación



#### Equipo de Finanzas

**Rafael Osorio**  
Chief Financial Officer

✉ rafael.osorio@sonda.com  
☎ (56 2) 2657 5103

**Juan Ossul**  
Gerente de Tesorería

✉ juan.ossul@sonda.com  
☎ (56 2) 2657 5305

**Patricio Garretón**  
Gerente Análisis Financiero y  
Relación con Inversionistas

✉ patricio.garretón@sonda.com  
☎ (56 2) 2657 5398

#### Equipo de Estructuración

**Pablo Bawlitza**  
Gerente

✉ pablo.bawlitza@bci.cl  
☎ (56 2) 2540 5576

**Pablo Zutta**  
Gerente

✉ pablo.zutta@bci.cl  
☎ (56 2) 2262 8115

**Felipe Álvarez**  
Asociado Senior

✉ felipe.alvarez@bci.cl  
☎ (56 2) 2383 5136

**Cristóbal Contreras**  
Analista

✉ cristobal.contreras@bci.cl  
☎ (56 2) 2692 8175

#### Equipo de Estructuración

**Jaime Arriagada**  
Managing Director  
Head of Global Debt Financing

✉ jaime.arriagada@santander.cl  
☎ (56 2) 2336 3348

**Juan Pablo Castro**  
Vice President  
Head of Debt Capital Markets &  
Advisory

✉ juan.castro.ansieta@santander.cl  
☎ (56 2) 2320 2630

**Antonio Pimentel**  
Associate - Debt Capital Markets &  
Advisory

✉ antonio.pimentel@santander.cl  
☎ (56 2) 2336 3343

**Paulina González**  
Analyst - Debt Capital Markets &  
Advisory

✉ paulina.gonzalez.merino@santander.cl  
☎ (56 2) 2647 4925

#### Equipo de Distribución Renta Fija

**Ricardo Vlastélica**  
Distribución Institucionales

✉ ricardo.vlastelica@bci.cl  
☎ (56 2) 2720 4441

**Julio Sotomayor**  
Subgerente Institucionales  
Bci Corredores de Bolsa

✉ julio.sotomayor@bci.cl  
☎ (56 2) 2692 8784

**Nicolás Labbé**  
Gerente Sales  
Mesa Institucionales BCI

✉ nicolas.labbe@bci.cl  
☎ (56 2) 2692 7467

#### Equipo de Distribución Renta Fija

**Rodrigo Larenas**  
Managing Director  
Head of Institutional Sales

✉ rodrigo.larenas@santander.cl  
☎ (56 2) 2320 8586

**Hernán Carrasco**  
Vice President - Institutional Sales

✉ herman.carrasco@santander.cl  
☎ (56 2) 2320 0361

**Germán González**  
Trader - Institutional Sales

✉ german.gonzalez@santander.cl  
☎ (56 2) 2320 0362



[www.sonda.com](http://www.sonda.com)

Argentina

Brasil

Chile

Colombia

Costa Rica

Ecuador

México

Perú

Panamá

Uruguay

Improving & Transforming Customers' Business