



SUPERINTENDENCIA  
VALORES Y SEGUROS

**Cuenta Anual SVS**  
**Año 2007**

# Contenidos

- Balance año 2007
- Compromisos de la SVS
- Desarrollo de mercado
- Agenda Internacional
- Ejecución presupuestaria
- Transparencia
- Desafíos año 2008

- **Balance año 2007**
- **Compromisos de la SVS**
- **Desarrollo de mercado**
- **Agenda Internacional**
- **Ejecución Presupuestaria**
- **Transparencia y acceso a la información**
- **Desafíos año 2008**



# Balance 2007: Volatilidad y crecimiento

- Balance año 2007
- Compromisos de la SVS
- Desarrollo de mercado
- Agenda Internacional
- Ejecución presupuestaria
- Transparencia
- Desafíos año 2008

■ Mercado bursátil inestable: Crisis subprime en Estados Unidos que, como a cualquier país inmerso en una economía global, repercutió en Chile.

■ Pese a ello, el mercado tuvo un buen desempeño respecto de 2006:

▶ Aumento de 50,9% en los montos transados en acciones.

▶ Aumento de 98,7% de inscripciones de emisiones accionarias en el registro de valores.

▶ Inscripciones de bonos retrocedieron 21,6%, pero los efectos de comercio aumentaron 372%.

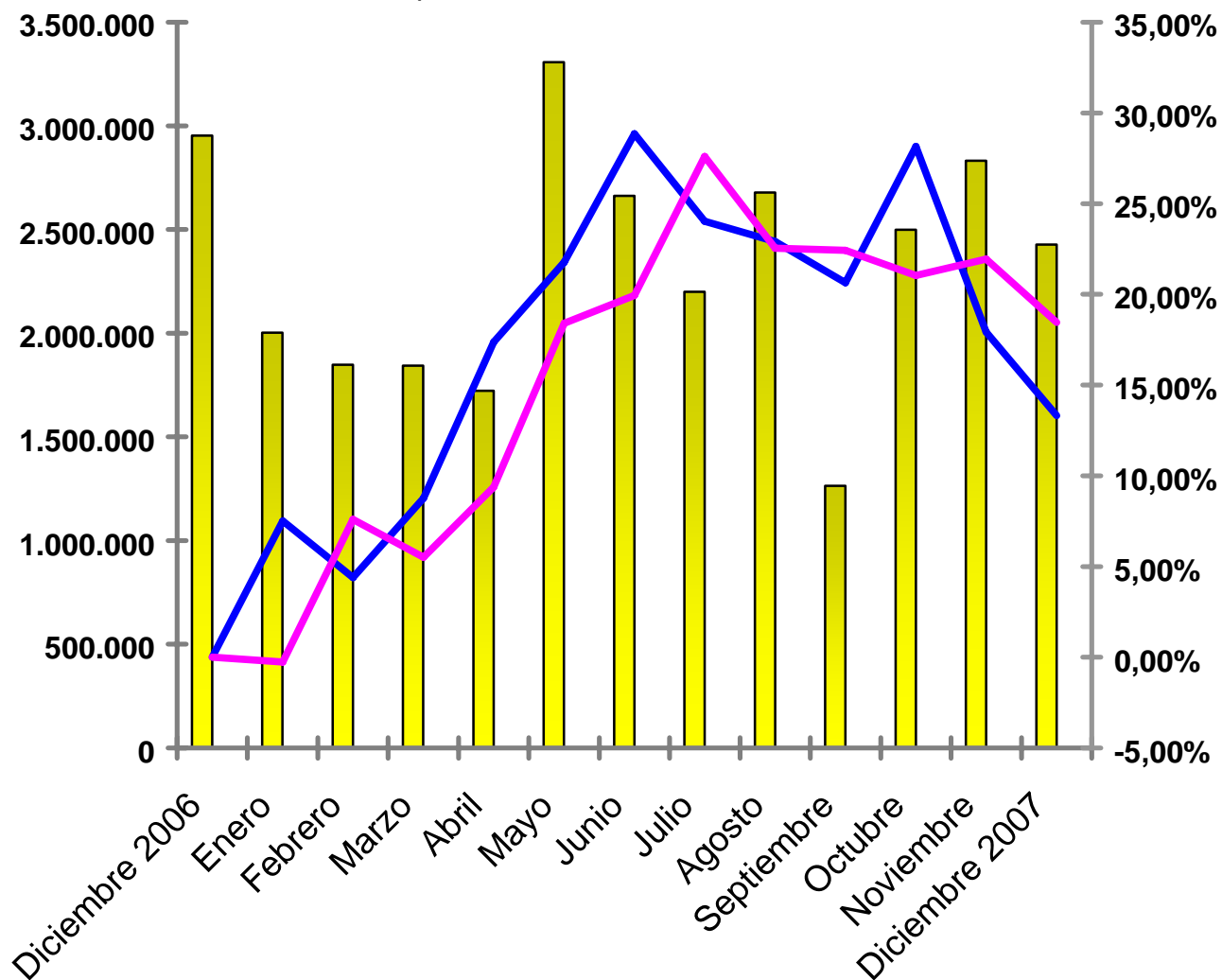
▶ Aumento de 30,9% el número de partícipes de Fondos Mutuos superando el millón, en tanto, el patrimonio creció 32,4%.



# Indicadores Bursátiles y montos transados en acciones durante 2007

- Balance año 2007
- Compromisos de la SVS
- Desarrollo de mercado
- Agenda Internacional
- Ejecución presupuestaria
- Transparencia
- Desafíos año 2008

Variaciones porcentuales acumuladas de cada índice



MM\$ Montos transados en cada mes en las tres bolsas

- MM\$ Acciones y CFI MM\$
- Variaciones acumuladas IPSA
- Variaciones acumuladas CHILE 65

[volver](#)



SUPERINTENDENCIA VALORES Y SEGUROS

# Fuerte aumento de emisiones accionarias

- Balance año 2007
- Compromisos de la SVS
- Desarrollo de mercado
- Agenda Internacional
- Ejecución presupuestaria
- Transparencia
- Desafíos año 2008

[volver](#)

## Inscripciones de emisiones en el Registro de Valores

(MM de US\$ de diciembre de cada año)

Acciones de Pago	2007		2006		Variación 2006/2007 %
	N°	Monto MM US\$	N°	Monto MM US\$	
Total	32	2.357	26	1.186	98,70%
Mercado general	27	1.856	23	1.108	
Mercado emergente (*)	5	501	3	78	

(\*) Incluye la inscripción de acciones para efectuar su apertura en bolsa de Empresas Aquachile por MMUS\$ 300, sociedad que finalmente decidió no abrirse a la bolsa y cancelar sus acciones del Registro de Valores



# Alternativas de financiamiento

- Balance año 2007
- Compromisos de la SVS
- Desarrollo de mercado
- Agenda Internacional
- Ejecución presupuestaria
- Transparencia
- Desafíos año 2008

[volver](#)

	2007		2006		Variación 2006/2007 %
	N°	Monto MM US\$	N°	Monto MM US\$	
<b>Bonos</b>					
Total	34	3.635	40	4.638	-21,64%
Corporativos	22	2.961	27	4.092	
Securitizados	12	674	10	341	
Infraestructura	0	0	3	205	

	2007		2006		Variación 2006/2007 %
	N°	Monto MM US\$	N°	Monto MM US\$	
<b>Efectos de Comercio</b>					
Total	5	137	2	29	372,41%



# Evolución de Fondos Mutuos

- Balance año 2007
- Compromisos de la SVS
- Desarrollo de mercado
- Agenda Internacional
- Ejecución presupuestaria
- Transparencia
- Desafíos año 2008

[volver](#)

## FUERTE CRECIMIENTO EN TODAS SUS LINEAS

	DICIEMBRE 2006	DICIEMBRE 2007	Variación % 2007 v/s 2006
<b>Num. soc. Administradoras</b>	<b>21</b>	<b>21</b>	<b>0%</b>
<b>Número de fondos</b>	<b>374</b>	<b>412</b>	<b>10%</b>
<b>Patrimonio MM\$ (1)</b>	<b>9.477.680</b>	<b>12.125.450</b>	<b>28%</b>
<b>Patrimonio MMUS\$ (2)</b>	<b>17.802</b>	<b>24.403</b>	<b>37%</b>
<b>Número de participes</b>	<b>832.833</b>	<b>1.087.308</b>	<b>31%</b>

(1) Al 31 de diciembre de cada año, expresado en millones de pesos . En moneda corriente a cada fecha.

(2) Al 31 de diciembre de cada año, expresado en millones de dólares, según tipo de cambio en cada fecha.

T/C al 31/12/2006 = \$532,39 ; T/C al 31/12/2007 = \$496,89

Fuente: FECU provisoria al 31/12/2007 y Cartola Diaria de información de FM.



SUPERINTENDENCIA  
VALORES Y SEGUROS

# Balance 2007: El año de las grandes operaciones

- Balance año 2007
- Compromisos de la SVS
- Desarrollo de mercado
- Agenda Internacional
- Ejecución presupuestaria
- Transparencia
- Desafíos año 2008

- Alta actividad de las empresas locales, sobre todo en el sector retail, con grandes anuncios de compras, fusiones y expansiones internacionales.
- Este impulso comercial puso en el tapete un gran tema que debió enfrentar la SVS: el uso de información privilegiada.
- El propio mercado reaccionó ante hechos flagrantes pidiendo sanciones ejemplarizadoras. Procesos de formulación de cargos en curso.





# Balance 2007: Algunos hitos de la SVS

- Balance año 2007
- Compromisos de la SVS
- Desarrollo de mercado
- Agenda Internacional
- Ejecución presupuestaria
- Transparencia
- Desafíos año 2008

- SVS enfrentó complejos temas coyunturales: cambio de superintendente y una sanción de alta figuración pública.
- Corte Suprema rechaza en forma y fondo los recursos de casación por Elesur. Se confirma tesis de la SVS en el último tema pendiente del caso Chispas de 1997.
- La SVS gestó una jornada de reflexión sobre el manejo de información privilegiada con todos los actores del mercado.



# Resolución Corte Suprema

- Balance año 2007
- Compromisos de la SVS
- Desarrollo de mercado
- Agenda Internacional
- Ejecución presupuestaria
- Transparencia
- Desafíos año 2008

■ La sentencia del 26 de julio de 2007 menciona que para calificar de privilegiada una información, **basta con que ella tenga la potencialidad o aptitud causal** para producir efectos en los precios de los valores en el mercado, sin que sea necesario para sancionar a esta normativa, que se produzca una alteración de precios en el mercado.

[volver](#)



SUPERINTENDENCIA  
VALORES Y SEGUROS

# Compromisos cumplidos

- Balance año 2007
- **Compromisos de la SVS**
- Desarrollo de mercado
- Agenda Internacional
- Ejecución presupuestaria
- Transparencia
- Desafíos año 2008

**El balance del año 2007 es favorable para la SVS: los objetivos trazados en 2006 fueron cumplidos.**

- **Se finalizaron adecuaciones internas (tanto en seguros como en valores) para aplicación del esquema de Supervisión Basada en Riesgos (SBR).**
- **Se fijó el calendario final para la adopción de las nuevas normas contables IFRS. Se creó mesa de trabajo con Sofofa y se coordinó la labor a nivel de organismos de gobierno.**
- **En Seguros, se publicaron las nuevas tablas de mortalidad para inválidos y beneficiarios (pendientes de la Ley de Rentas Vitalicias de 2004).**



# Compromisos cumplidos

- Balance año 2007
- **Compromisos de la SVS**
- Desarrollo de mercado
- Agenda Internacional
- Ejecución presupuestaria
- Transparencia
- Desafíos año 2008

- **Se emitieron las regulaciones derivadas de la implementación de MKII, entre ellas las que se refieren a las operaciones de crédito de las compañías de seguros (Normativas pendientes).**
- **Apoyo en la agenda legislativa: Proyectos de Ley de Gobiernos Corporativos y de Compensación y Liquidación.**
- **Participación en la redacción de la Ley 20.176 que permitió a la Bolsa de Productos transar cualquier tipo de Facturas.**
- **Exitosa licitación de Compañía de Seguros Le Mans.**
- **Se avanzó en la institucionalidad interna para dar un impulso al rol de educación al interior de la SVS como mecanismo para fortalecer el mercado y proteger los derechos de los partícipes.**



# Desarrollo de mercado: Regulación

- Balance año 2007
- Compromisos de la SVS
- **Desarrollo de mercado**
- Agenda Internacional
- Ejecución presupuestaria
- Transparencia
- Desafíos año 2008

- **Bolsas:** Esfuerzo conjunto para fortalecer instancias de autorregulación, que derivó en la creación de Comité de BCS y BEC (aprobación de reglamentos).
- **Emisores:** La SVS abordó la problemática del acceso asimétrico a la información relevante de los emisores.
- Se hicieron importantes cambios normativos en materia de manejo de información privilegiada.
- SVS lideró un inédito debate técnico y académico sobre el tema en el que participó activamente el sector privado.



# Modernización regulatoria

- Balance año 2007
- **Compromisos de la SVS**
- Desarrollo de mercado
- Agenda Internacional
- Ejecución presupuestaria
- Transparencia
- Desafíos año 2008

## ■ Norma de Carácter General N° 210

- ▶ Faculta a directorios poder delegar en el gerente general la facultad de calificar y enviar los Hechos Esenciales (hace más expedito el proceso).
- ▶ Incorpora la figura de “Información de Interés” que deberán proporcionar las sociedades.

## ■ Norma de Carácter General N° 211

Sociedades deberán adoptar e informar sus políticas de información a través de un “Manual de Manejo de Información de Interés para el Mercado” que cada entidad deberá publicar en su página Web.

## ■ Circular N° 1.863

Dispone que los hechos esenciales, con carácter de pública o reservada, debe ser enviada electrónicamente a la SVS.

[volver](#)



SUPERINTENDENCIA  
VALORES Y SEGUROS

# Desarrollo de mercado: Regulación

- Balance año 2007
- Compromisos de la SVS
- **Desarrollo de mercado**
- Agenda Internacional
- Ejecución presupuestaria
- Transparencia
- Desafíos año 2008

- En intermediarios de valores: se ampliaron las alternativas de inversión para la administración de carteras de terceros. Aplicación de SBR en corredores.
- En control financiero se elaboró un proyecto de modificación de las normas relativas a la inscripción de títulos de securitización con el propósito de mejorar la calidad de la información contenida en los prospectos.
- En el área de sistemas, se incorporan formalmente los documentos electrónicos en la relación de la SVS con sus fiscalizados (hechos esenciales, reservados, oficios, entre otros).



# Supervisión Intermediarios de valores

- Balance año 2007
- Compromisos de la SVS
- **Desarrollo de mercado**
- Agenda Internacional
- Ejecución presupuestaria
- Transparencia
- Desafíos año 2008

	2005	2006	2007
<b>Total de fiscalizados</b>	60	69	72
- Corredores de Bolsa	43	44	45
- Agentes de Valores	9	13	14
- Corredores de Bolsa de Productos	2	6	7
- Bolsa de Valores	3	3	3
- Bolsa de Productos	1	1	1
- Cámara de Compensación	1	1	1
- Depósito Central de Valores	1	1	1

Acciones realizadas	2005	2006	2007
Auditorias y revisiones	15	17	13
Revisiones de estados financieros	232	252	288
Revisiones informes de auditoria de Bolsas	13	8	8
Monitoreo de transacciones bursátiles	Diaria	Diaria	Diaria
Revisión de indicadores de Patrimonio, liquidez y solvencia.	624	684	705

[volver](#)



SUPERINTENDENCIA  
VALORES Y SEGUROS



# Modernización regulatoria

- Balance año 2007
- Compromisos de la SVS
- **Desarrollo de mercado**
- Agenda Internacional
- Ejecución presupuestaria
- Transparencia
- Desafíos año 2008

## ■ Circular N° 1.862

Reemplaza a la circular N° 619, y amplía las alternativas de inversión para la administración de carteras de terceros que realizan los corredores de bolsa a otros instrumentos tales como valores extranjeros; facturas, y títulos representativos de productos, contratos y facturas.

La circular dispone que el intermediario de valores deberá explicitar a sus clientes los posibles conflictos de interés que pueda tener dicho corredor con las entidades a través de las cuales se concretan las operaciones, sus contrapartes, distribución de activos, o los emisores o valores objeto de inversión.

El corredor deberá contar con políticas, procedimientos y controles formales, que le permitan efectuar una adecuada gestión de los riesgos.

[volver](#)



SUPERINTENDENCIA  
VALORES Y SEGUROS

# Desarrollo de mercado: Regulación

- Balance año 2007
- Compromisos de la SVS
- **Desarrollo de mercado**
- Agenda Internacional
- Ejecución presupuestaria
- Transparencia
- Desafíos año 2008

- Se ampliaron las posibilidades de inversión de los Fondos Mutuos en instrumentos derivados y extranjeros.
- Se agilizó la aprobación de reglamentos de Fondos Mutuos.
- Aplicación SBR en fondos patrimoniales. Cifras de la industria de Fondos Patrimoniales.
- En el área de seguros, se autorizó la comercialización de seguros transfronterizos.
- Definición Política Sanciones para Fiscalizados por infracciones de tipo formal (envío información, pólizas, etc), en revisión para Divulgación.



# Mayor eficiencia

- Balance año 2007
- Compromisos de la SVS
- **Desarrollo de mercado**
- Agenda Internacional
- Ejecución presupuestaria
- Transparencia
- Desafíos año 2008

## EVOLUCIÓN DE PROCESOS DE FONDOS MUTUOS ENTRE OCTUBRE-DICIEMBRE 2007

### AL 23-10-2007

<b>FM pendiente de aprobación</b>	<b>230</b>
FM nuevos pendientes de aprobación	58
Modificaciones Reglamento Interno FM pendientes	172

### **Total FM Pendientes de Aprobación**

**230**

En Fiscalizado	72
En Fiscalía	49
En DCFP	109

### AL 31-12-2007

<b>FM pendiente de aprobación</b>	<b>84</b>
FM nuevos pendientes de aprobación	18
Modificaciones Reglamento Interno FM pendientes	76

### **Total FM Pendientes de Aprobación**

**84**

En Fiscalizado	42
En Fiscalía	25
En DCFP	27

[volver](#)



SUPERINTENDENCIA  
VALORES Y SEGUROS

# Fondos Patrimoniales: Crecimiento de la Industria

- Balance año 2007
- Compromisos de la SVS
- Desarrollo de mercado
- Agenda Internacional
- Ejecución presupuestaria
- Transparencia
- Desafíos año 2008

## Fondos Vigentes\* al 2007 por Tipo de Fondos

Tipo de Fondos	2007	2006
Fondos Mutuos	412	374
Fondos de Inversión	56	66
FICE	9	9
Fondos para la Vivienda	8	8
Fondo Solidario de Crédito Univer	25	25
<b>Total</b>	<b>510</b>	<b>482</b>

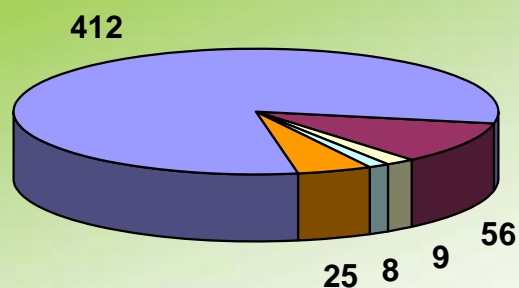
\* Se considera como vigentes, a todos los fondos que estaban en operaciones a Dic 2007

## Fondos nuevos\* aprobados el año 2007

	2007	2006
Fondos Mutuos	67	69
Fondos de Inversión	17	20
FICE	1	2
Fondos para la Vivienda	0	0
Fondo Solidario de Crédito Univer	0	0
<b>Total</b>	<b>85</b>	<b>91</b>

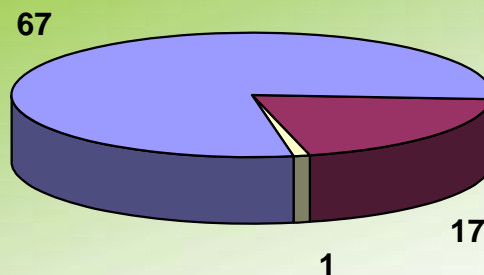
\* Se considera como fondos nuevos, aquellos que su reglamentación legal, que les permite operar, fue aprobada durante el año 2007.

### Tipos de Fondos Vigentes a 2007



- Fondos Mutuos
- Fondos de Inversión
- FICE
- Fondos para la Vivienda
- Fondo Solidario de Crédito Universitario

### Fondos nuevos aprobados en el 2007



- Fondos Mutuos
- Fondos de Inversión
- FICE

[volver](#)



SUPERINTENDENCIA  
VALORES Y SEGUROS

# Desarrollo de mercado: Regulación

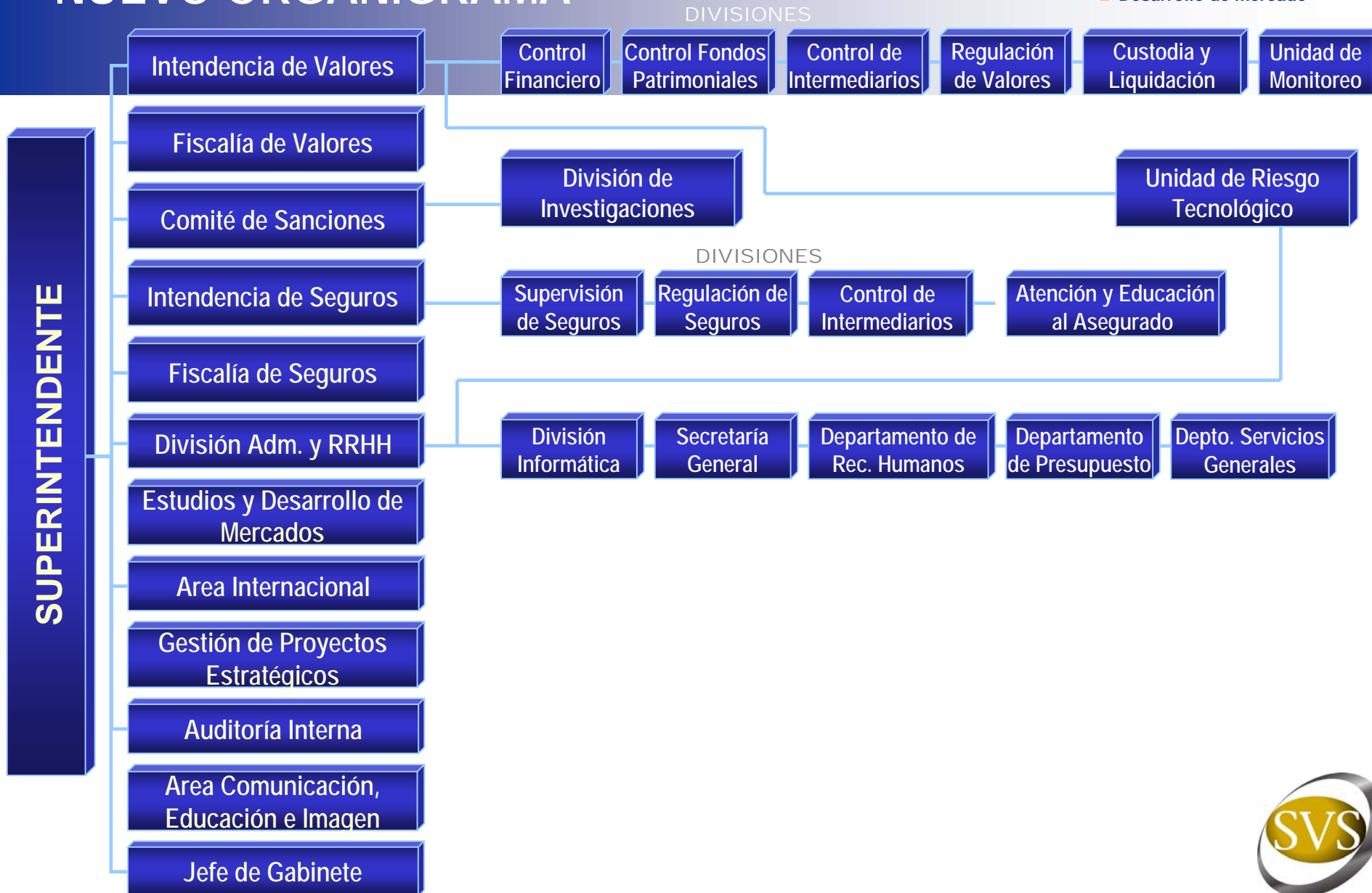
- Balance año 2007
- Compromisos de la SVS
- **Desarrollo de mercado**
- Agenda Internacional
- Ejecución presupuestaria
- Transparencia
- Desafíos año 2008

- Política de Comités Trabajo específico y reuniones permanentes para relación con Junta Nacional de Cuerpos de Bomberos.
- La SVS se reestructuró y creó nuevas unidades con objeto de generar un trabajo transversal en la entidad.



# NUEVO ORGANIGRAMA

- Balance año 2007
- Compromisos de la SVS
- Desarrollo de mercado



[volver](http://www.volver.gov.ve)



SUPERINTENDENCIA  
VALORES Y SEGUROS

# Desarrollo de mercado: Fiscalización

- Balance año 2007
- Compromisos de la SVS
- **Desarrollo de mercado**
- Agenda Internacional
- Ejecución presupuestaria
- Transparencia
- Desafíos año 2008

## ■ Sanciones mercado de valores 2007

[otros años](#)

- ▶ **Total sanciones:** **122**
  - ▶ De censura: 77
  - ▶ Multas: 45
    - ▶ Relacionadas a procedimientos simplificados: 39
    - ▶ Sanciones Individuales: 6

## ■ Sanciones mercado de seguros 2007

- ▶ **Total sanciones:** **433**
  - ▶ De censura: **192**
  - ▶ Multas: **223**
  - ▶ Multa y suspensión: **2**
  - ▶ Revocación: **1**
  - ▶ Eliminación: **15**
- ▶ Relacionados a procedimientos simplificados: 415
- ▶ Sanciones individuales: 18



# Actividad Fiscalizadora: Sanciones aplicadas

- Balance año 2007
- Compromisos de la SVS
- **Desarrollo de mercado**
- Agenda Internacional
- Ejecución presupuestaria
- Transparencia
- Desafíos año 2008

<b>VALORES</b>					
Por tipo	2003	2004	2005	2006	2007
<b>Censuras</b>	33	2	13	49	77
<b>Multas</b>	68	118	69	91	45
<b>Total</b>	101	120	82	140	122

<b>SEGUROS</b>					
Por tipo	2003	2004	2005	2006	2007
<b>Censura</b>	132	294	69	48	192
<b>Multa</b>	54	70	86	145	223
<b>Suspensión</b>	6	4	6	0	0
<b>Suspensión y multa</b>	1	1	0	0	2
<b>Revocación</b>	1	0	0	0	1
<b>Eliminación</b>	111	125	826	69	15
<b>Total</b>	305	494	987	262	433

[volver](#)



SUPERINTENDENCIA  
VALORES Y SEGUROS



# Activa agenda internacional

- Balance año 2007
- Compromisos de la SVS
- Desarrollo de mercado
- **Agenda Internacional**
- Ejecución presupuestaria
- Transparencia
- Desafíos año 2008

- **Integración de la SVS como miembro del Comité Ejecutivo de la International Association of Insurance Supervisors (IAIS), y miembro de su Comité de Implementación.**
- **Realización en Chile del Seminario de Capacitación en Seguros organizado por ASSAL, IAIS y SVS.**
- **Creación del Área Internacional de la SVS para enfrentar los desafíos en materia internacional que demanda la creciente integración de Chile a diversos foros como la OCDE, IOSCO e IAIS.**
- **Activa participación tanto física, como a distancia, en foros internacionales de valores y seguros.**



# Ejecución presupuestaria

- Balance año 2007
- Compromisos de la SVS
- Desarrollo de mercado
- Agenda Internacional
- **Ejecución presupuestaria**
- Transparencia
- Desafíos año 2008

## ■ Presupuesto SVS

2006

M\$ 9.811.875

2007

M\$ 11.439.341

2008

M\$ 9.113.579

## ITEMS DESTACADOS

### ■ **Adquisición de nuevo piso: M\$ 1.973.156**

- Torre 2 de la Comunidad Santiago Downtown. 1.700 mt2. Habilitado a comienzos de segundo semestre 2008.

### ■ **Principales gastos en desarrollos tecnológicos:**

- Sistema para mejorar procesos en investigaciones relacionadas con abusos de mercado; generación de oficios electrónicos; seguimiento de flujos de trabajo; sitio Web; Intranet; entre otros.



# Presupuesto y ejecución

- Balance año 2007
- Compromisos de la SVS
- Desarrollo de mercado
- Agenda Internacional
- **Ejecución presupuestaria**
- Transparencia
- Desafíos año 2008

## ■ Presupuesto 2007 SVS

		Presupuesto Vigente 2007 en M\$	Presupuesto Comprometido 2007 en M\$	Porcentaje Ejecución
	<b>INGRESOS</b>	<b>11.439.341</b>	<b>11.456.290</b>	<b>100,15</b>
08	OTROS INGRESOS CORRIENTES	46.218	49.066	106,16
09	APORTE FISCAL	8.311.111	8.311.111	100,00
10	VENTA DE ACTIVOS NO FINANCIEROS	0	14.101	
14	ENDEUDAMIENTO	1.543.644	1.543.644	100,00
15	SALDO INICIAL DE CAJA	1.538.368	1.538.368	100,00
	<b>GASTOS</b>	<b>11.439.341</b>	<b>10.498.505</b>	<b>91,78</b>
21	GASTOS EN PERSONAL	5.635.793	5.584.815	99,10
22	BIENES Y SERVICIOS DE CONSUMO	2.382.900	1.739.592	73,00
23	PRESTACIONES DE SEGURIDAD SOCIAL	23.363	22.620	96,82
24	TRANSFERENCIAS CORRIENTES	13.879	13.203	95,13
26	OTROS GASTOS CORRIENTES	45.000	45.000	100,00
29	ADQUISICION DE ACTIVOS NO FINANCIEROS	2.486.209	2.267.354	91,20
34	SERVICIO DE LA DEUDA	851.197	825.921	97,03
35	SALDO FINAL DE CAJA	1.000	0,00	0,00

[volver](#)



SUPERINTENDENCIA  
VALORES Y SEGUROS

# Presupuesto 2008

- Balance año 2007
- Compromisos de la SVS
- Desarrollo de mercado
- Agenda Internacional
- **Ejecución presupuestaria**
- Transparencia
- Desafíos año 2008

- Aumento en la **dotación** máxima autorizada de 309 funcionarios (294 en 2007, es decir un incremento de 15 funcionarios). Incluye cargos para Licitación y Compensación de valores.
- Contratación de Estudios, Investigaciones, y desarrollos de sistemas para el proceso de Supervisión Basada en Riesgos.
- Capacitación: Inglés para todos los funcionarios. 2008-2009.
- Leasing de las dependencias adicionales a contar del año 2008 y hasta el 2027. Habilitación de las nuevas oficinas.
- Presupuesto para el Programa “Apoyo a Cuerpos de Bomberos” contempla la suma de M\$ 13.782.055.



# Dotación

- Balance año 2007
- Compromisos de la SVS
- Desarrollo de mercado
- Agenda Internacional
- **Ejecución presupuestaria**
- Transparencia
- Desafíos año 2008

## ■ Dotación de personal en 2007: 273 funcionarios

Hombres: 138 (51%)      Mujeres: 135 (49 %)

Promedio de edad: 40 años      Promedio de antigüedad: 11 años

Profesión	N° Funcionarios	% Dotación
Contador Auditor e Ing. en Inform. y Control de Gestión	64	23%
Ingeniería Comercial	60	22%
Abogado	30	11%
Ingeniería en Informática	12	4%
Contador General	12	4%
Ingeniería Civil	7	3%
Administrador Público	4	1%
Programación en Computación	4	1%
Otras	60	22%
Sin Profesión	20	7%
<b>Total</b>	<b>273</b>	<b>100%</b>

**Selección de personal a través de concurso público y curriculum ciego**

[volver](#)



SUPERINTENDENCIA  
VALORES Y SEGUROS

# Presupuesto - Bomberos

- Balance año 2007
- Compromisos de la SVS
- Desarrollo de mercado
- Agenda Internacional
- **Ejecución presupuestaria**
- Transparencia
- Desafíos año 2008

## ■ Presupuesto Bomberos:

**2006**

M\$ 11.765.309

**2007**

M\$ 13.684.926

**2008**

M\$ 13.782.055

- **Permanente Contacto y Fluida Comunicación.**
- **Constructivo trabajo conjunto en:**
  - ▶ **Cambios normativos.**
  - ▶ **Mayor transparencia y agilización de procedimientos para asignación de recursos considerados en la Ley de Presupuestos.**



# Presupuesto - Bomberos

- Balance año 2007
- Compromisos de la SVS
- Desarrollo de mercado
- Agenda Internacional
- **Ejecución presupuestaria**
- Transparencia
- Desafíos año 2008

## ■ Presupuesto Bomberos 2007

Subtítulo		Presupuesto Vigente 2007 en M\$	Presupuesto Comprometido 2007 en M\$	Porcentaje Ejecución
	<b>INGRESOS</b>	<b>13.684.926</b>	<b>13.696.473</b>	<b>100,08</b>
08	OTROS INGRESOS CORRIENTES	0	11.547	
09	APORTE FISCAL	12.150.781	12.150.781	100,00
15	SALDO INICIAL DE CAJA	1.534.145	1.534.145	100,00
	<b>GASTOS</b>	<b>13.684.926</b>	<b>13.358.089</b>	<b>97,61</b>
24	TRANSFERENCIAS CORRIENTES	5.845.347	5.518.510	94,41
	Gastos de Operación de Cuerpos de Bomberos	3.611.013	3.611.013	100,00
	Ayuda Extraordinaria, Reparaciones y Mantenciones de Cuerpos de Bomberos	1.561.584	1.234.747	79,07
	Funcionamiento de la Junta Nacional y Organismos Dependientes	672.750	672.750	100,00
33	TRANSFERENCIAS DE CAPITAL	6.707.726	6.707.726	100,00
	Inversiones de Cuerpos de Bomberos	1.671.761	1.671.761	100,00
	Importaciones y Compromisos en Moneda Extranjera para Cuerpos de Bomberos	3.276.719	3.276.719	100,00
	Adquisiciones y Compromisos en Moneda Nacional para Cuerpos de Bomberos	1.759.246	1.759.246	100,00
34	SERVICIO DE LA DEUDA	1.131.853	1.131.853	100,00
35	SALDO FINAL DE CAJA	0	0	

# Transparencia y acceso a la información

- Balance año 2007
- Compromisos de la SVS
- Desarrollo de mercado
- Agenda Internacional
- Ejecución presupuestaria
- **Transparencia**
- Desafíos año 2008

- Nueva versión del sitio web que incluye sección para discapacitados. Próximamente versión en inglés.
- Visitas a la página web llegaron 1.234.000 sesiones durante 2007, 134 mil más que en 2006.
- Creación de Informe de Reclamos del Mercado Asegurador (IRMA) Información sobre los reclamos de seguros recibidos por la SVS. Próxima entrega en Marzo 2008.
- Publicación de Dictámenes sobre el Contrato de Seguros hasta el año 2000, con los pronunciamientos en materias sometidas a conocimiento de la SVS.





# Transparencia y acceso a la información

- Balance año 2007
- Compromisos de la SVS
- Desarrollo de mercado
- Agenda Internacional
- Ejecución presupuestaria
- **Transparencia**
- Desafíos año 2008

- Durante 2008 se da inicio al trabajo del Sistema Integral de Atención a Clientes, Usuarios, Beneficiarios (SIAC). Consultoría licitada.
- Barómetro de acceso a la información de la Fundación de la Prensa situó a la SVS dentro de las 10 instituciones con mejor acceso y la primera dentro del Poder Ejecutivo.



# Desafíos año 2008

- Balance año 2007
- Compromisos de la SVS
- Desarrollo de mercado
- Agenda Internacional
- Ejecución presupuestaria
- Transparencia
- **Desafíos año 2008**

- **Desarrollo de mercado: generación de proyectos legales:**
  - ▶ **Modernización del Contrato de Seguro.**
  - ▶ **Cambios que hagan expedito el depósito de Reglamentos de fondos mutuos.**
- **Tramitación y aplicación de proyectos de ley en el parlamento:**
  - ▶ **Ley de Liquidación y Compensación.**
  - ▶ **Ley de Gobiernos Corporativos privados y públicos.**
- **Implementación de la Reforma Previsional, tanto para fiscalizados en el área de seguros como en valores.**



# Desafíos año 2008

- Balance año 2007
- Compromisos de la SVS
- Desarrollo de mercado
- Agenda Internacional
- Ejecución presupuestaria
- Transparencia
- **Desafíos año 2008**

- **Desarrollo de normativas derivadas de MKII:**
  - ▶ **Certificación de operadores de intermediarios de valores.**
  - ▶ **Bolsa Off Shore (facilitar la oferta pública de valores extranjeros en el país).**
  - ▶ **Revisión de los mecanismos de comunicación e información que las sociedades entregan a sus inversionistas.**
  
- **IFRS: Se seguirá la agenda establecida para su adopción en Chile a contar del 01 de enero de 2009.**
  
- **Desarrollo de herramientas que faciliten la evaluación de riesgos por parte de los inversionistas en Fondos Mutuos.**



# Desafíos año 2008

- Balance año 2007
- Compromisos de la SVS
- Desarrollo de mercado
- Agenda Internacional
- Ejecución presupuestaria
- Transparencia
- Desafíos año 2008

- **SVS quiere liderar la discusión de temas relevantes:**
  - ✓ **Valores: año del desarrollo bursátil. Seminario en junio 08.**
  - ✓ **Seguros: año de la etapa de desacumulación del sistema de pensiones. Seminario en enero 09 posible.**
- **Promover medidas que fomenten la confianza en el mercado y mejoren prácticas de gobiernos corporativos.**
- **Mitigación del uso de información privilegiada (cambio cultural) apoyado por un más intenso y eficiente “enforcement”.**
- **Iniciativas que permitan atraer capitales al mercado chileno y generar condiciones para más aperturas bursátiles.**
- **Campaña 2008 de educación y difusión del Seguro Obligatorio de Accidentes Personales (SOAP).**





SUPERINTENDENCIA  
VALORES Y SEGUROS

**Cuenta Anual SVS**  
**Año 2007**