



COMISIÓN
PARA EL MERCADO
FINANCIERO

Informe Corredoras de Seguros Filiales Bancarias y Grandes Tiendas.

www.CMFChile.cl

Introducción

El presente informe entrega información acumulada, al 31 de diciembre de 2025, de las operaciones realizadas por las entidades Corredoras de Seguros Filiales Bancarias y Grandes Tiendas, de acuerdo con lo descrito en Circular N° 2.137, de 2014, de esta Comisión.

Respecto a su participación en el mercado, las Corredoras de Seguros Filiales Bancarias corresponden a 13 entidades, mientras que en el caso de Grandes Tiendas son 4 las entidades que se encuentran vinculadas a este sector, lo anterior, de un total de 3.069 Corredores de Seguros registrados en esta Comisión, a diciembre 2025, que se componen de acuerdo con lo siguiente:

Personas Jurídicas = 1.002					
Personas Naturales	Filiales Bancarias	Grandes Tiendas	Producción >750.000 UF o Comisión >75.000 UF	Otras Corredoras Persona Jurídica	Total
2.067	13	4	19	966	3.069

Índice

1. Prima Intermediada de Corredoras de Seguros Filiales Bancarias con Compañías de Seguros relacionadas.
2. Diversificación de la Prima Intermediada entre Seguros Generales y de Vida.
3. Prima total Intermediada por Corredoras Filiales Bancarias y Corredoras Grandes Tiendas.
4. Participación de cada Corredora en la Prima Intermediada.
5. Prima Intermediada en Seguros Generales.
6. Participación en Prima Intermediada Seguros Generales.
7. Prima Intermediada en Seguros de Vida.
8. Participación en Prima Intermediada Seguros de Vida.
9. Comisión Total de Intermediación en Seguros Generales y Seguros de Vida.
10. Participación en las Comisiones de Intermediación.
11. Relación Comisión Total / Prima Intermediada Total.

Las cifras que se presentan en el este reporte se encuentran actualizadas a diciembre 2025 y están expresadas en miles de pesos (M\$) del período.

1. Prima Intermediada de Corredoras de Seguros Filiales Bancarias con Compañías de Seguros relacionadas.

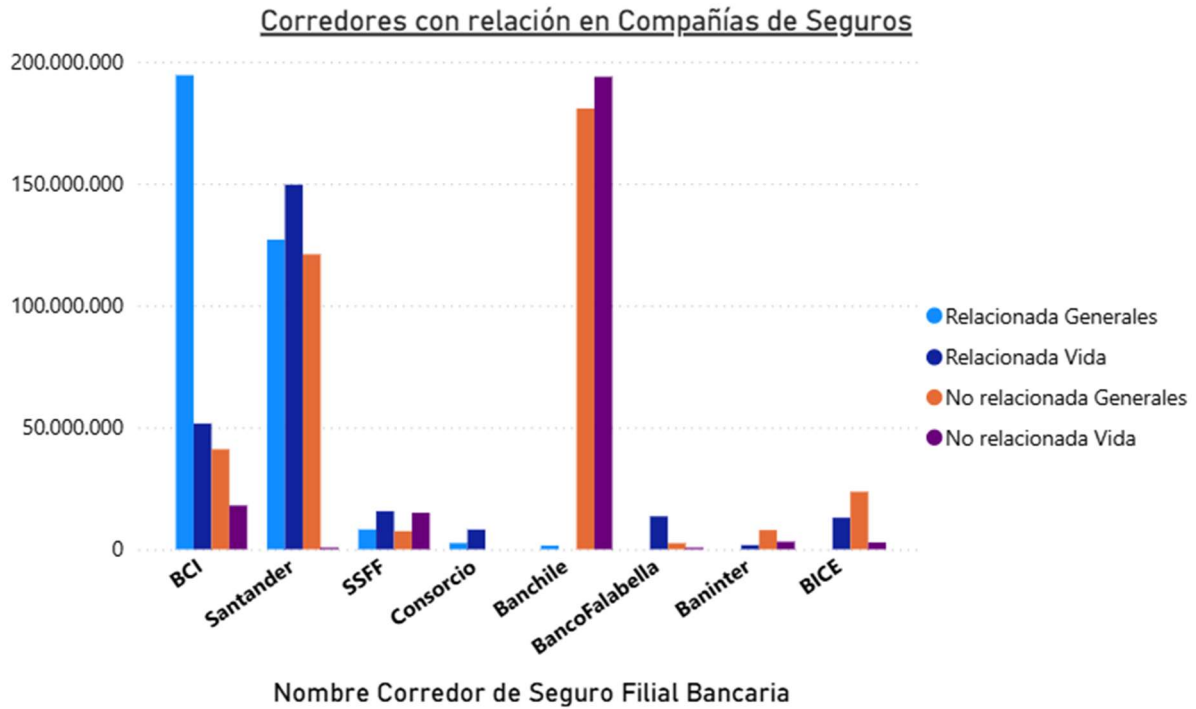
A la fecha ocho Corredoras de Seguros Filiales Bancarias tienen relación con aseguradoras pertenecientes al mismo grupo empresarial, siete de estas tienen vínculos con Compañías de Seguros de Vida, además cuatro de ellas también se encuentran vinculadas a Compañías de Seguros Generales.

La Corredora Filial Bancaria con mayor prima intermediada con Compañías de Seguros relacionadas, es Consorcio Corredores presentando un 100% de su intermediación con sus compañías relacionadas en Vida y Generales; por su parte para BCI Corredores el 80,66% de su intermediación es efectuada con sus aseguradoras relacionadas.

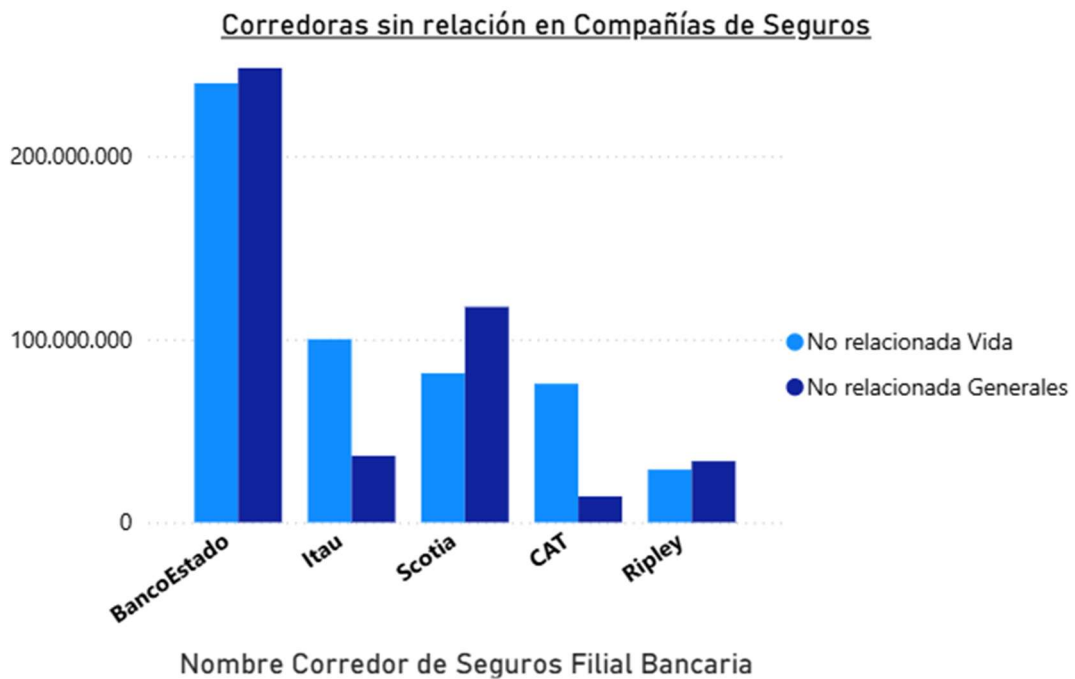
Corredora de Seguros	Compañía de Seguros relacionada	Prima Intermediada en Cías. de Seguros relacionadas.	Porcentaje Prima Intermediada total en Cías. de Seguros relacionadas.
Banchile	Orión Seguros Generales S.A.	1.506.916	0,40%
Baninter	Compañía de Seguros de Vida Camara S.A.	1.709.404	13,45%
BCI	BCI Seguros Generales S.A.	194.490.702	63,75%
	BCI Seguros de Vida S.A.	51.596.626	16,91%
BICE	BICE Vida Compañía de Seguros S.A.	12.964.070	32,90%
	Seguros Vida Security Previsión S.A.	1.232.704	3,13%
Santander	Zurich Santander Seguros de Vida Chile S.A	149.581.315	37,56%
	Zurich Santander Seguros Generales Chile S.A.	127.030.271	31,90%
Consorcio	Compañía de Seguros de Vida Consorcio Nacional de Seguros S.A	8.107.016	75,97%
	Compañía de Seguros Generales Consorcio Nacional de Seguros S.A	2.564.447	24,03%
Banco Falabella	CF Seguros de Vida S.A.	13.539.606	81,77%
SSFF	BCI Seguros Generales S.A.	8.145.188	17,63%
	BCI Seguros de Vida S.A.	15.614.011	33,79%
Total Intermediación Corredores Filiales Bancarias con compañías de Seguros relacionadas		588.082.276	
Total Intermediación Corredores Filiales Bancarias		2.180.571.549	
Porcentaje intermediación Corredores Filiales Bancarias con compañías de Seguros relacionadas		26,97%	

2. Diversificación de la Prima Intermediada entre Seguros Generales y de Vida.

a) Gráfico de Corredores Filiales Bancarias con Compañías de Seguros relacionadas



b) Gráfico de Corredores Filiales Bancarias sin Compañías de Seguros relacionadas



3. Prima total Intermediada por Corredoras Filiales Bancarias y Corredoras Grandes Tiendas.

a) Filiales Bancarias

En el presente cuadro se muestra la intermediación total de las Corredoras Filiales Bancarias (Seguros Generales y Seguros de Vida), en cada período.

	<i>Prima intermediada en Seguros Generales y Seguros de Vida</i>						
	<i>Dic.2025</i>	<i>Dic.2024</i>	<i>Dic.2023</i>	<i>Dic.2022</i>	<i>Dic.2021</i>	<i>Dic.2020</i>	<i>Dic.2019</i>
BANCOFALABELLA	16.558.517	13.802.885	10.761.500	22.459.130	31.668.651	30.050.541	56.359.429
BANINTER	12.707.612	11.107.326	11.407.947	8.851.991	8.860.164	6.832.325	9.198.345
SSFF	46.203.270	46.077.106	42.689.765	62.364.064	76.530.346	75.284.009	104.658.383
CORREDORA DE SEGUROS RIPLEY	62.230.186	52.843.060	54.334.906	56.319.947	48.571.799	49.068.506	77.447.754
BANCHILE	376.184.140	407.444.976	451.702.796	413.900.119	392.052.834	346.520.707	415.376.334
ITAU CHILE	136.375.410	106.917.889	130.889.179	139.607.450	126.135.857	101.109.429	133.060.373
BANCOESTADO	487.862.154	451.785.722	429.018.836	344.732.368	320.474.810	269.494.134	297.510.600
CAT	89.892.747	81.543.391	69.400.759	64.245.880	62.860.297	70.898.214	105.648.101
SCOTIA	199.134.760	209.693.600	221.118.228	189.970.506	203.756.649	190.121.311	179.265.516
BCI	305.092.430	323.287.303	306.728.768	303.219.546	334.586.839	300.919.005	350.781.925
BICE	39.402.347	37.943.714	36.023.729	31.386.798	31.086.781	26.941.004	24.284.879
SANTANDER	398.258.869	415.805.528	402.161.662	446.901.192	445.423.850	406.320.187	408.992.452
KLARE (1)	-	840.730	1.334.385	672.852	480.503	22.196	-
CONSORCIO (2)	10.671.463	8.412.710	6.216.377	4.114.334	-	-	-
TOTALES	2.180.573.905	2.167.505.941	2.173.788.837	2.088.746.177	2.082.489.380	1.873.581.567	2.162.584.091

(1) Klare Corredores de Seguros S.A. informó cambio en su control, dejando de ser filial bancaria a partir de diciembre 2024.

(2) Consorcio Corredores de Seguros Limitada se encuentra inscrita desde noviembre 2021.

La prima intermediada por las Corredoras de Seguros filiales bancarias a diciembre 2025 se mantuvo en los niveles presentados en el año anterior, mostrando solo un leve incremento del 0,6%. Al respecto, cabe señalar que los incrementos presentados en la mayoría de las Corredoras de Seguros, en el segmento, se vieron compensados por la significativa caída, entre otras, en la producción de la corredora Banchile, superior a un 7% de disminución.

	<i>Evolución de Prima Intermediada de Filiales Bancarias</i>					
	<i>Dic.2025</i>	<i>Dic.2024</i>	<i>Dic.2023</i>	<i>Dic.2022</i>	<i>Dic.2021</i>	<i>Dic.2020</i>
Variación	0,60%	-0,29%	4,07%	0,30%	11,15%	-13,36%

b) Grandes Tiendas

El siguiente cuadro presenta la intermediación total de las Corredoras Grandes Tiendas (Seguros Generales y Seguros de Vida), en cada período.

	<i>Prima intermediada en Seguros Generales y Seguros de Vida</i>						
	<i>Dic.2025</i>	<i>Dic.2024</i>	<i>Dic.2023</i>	<i>Dic.2022</i>	<i>Dic.2021</i>	<i>Dic.2020</i>	<i>Dic.2019</i>
TRICOT	7.043.105	6.254.945	5.617.140	5.224.190	3.881.740	3.934.104	5.198.985
CORONA (1)	-	687.298	3.080.828	3.611.764	3.745.798	5.421.622	10.102.292
SEGUROS FALABELLA	337.181.425	308.131.632	277.972.870	287.253.275	267.955.453	274.690.539	307.046.167
ABCDIN (2)	-	-	15.177.872	18.643.271	16.237.004	18.096.574	17.784.062
ABC (2)	21.194.107	10.180.977	9.380.785	13.985.617	11.909.096	11.866.904	16.940.656
UNIMARC	950.570	859.681	1.290.525	1.489.697	1.237.377	1.406.758	2.162.899
TOTALES	366.369.207	326.114.533	312.520.019	330.207.813	304.966.468	315.416.501	359.235.060

(1) Desde abril de 2025 es cancelada la inscripción, en el registro correspondiente, de Corona Corredores de Seguros Limitada.

(2) En el mes de septiembre de 2024 fue informada la fusión entre las corredoras de seguros La Polar y Abcdin (La Polar pasa a llamarse ABC).

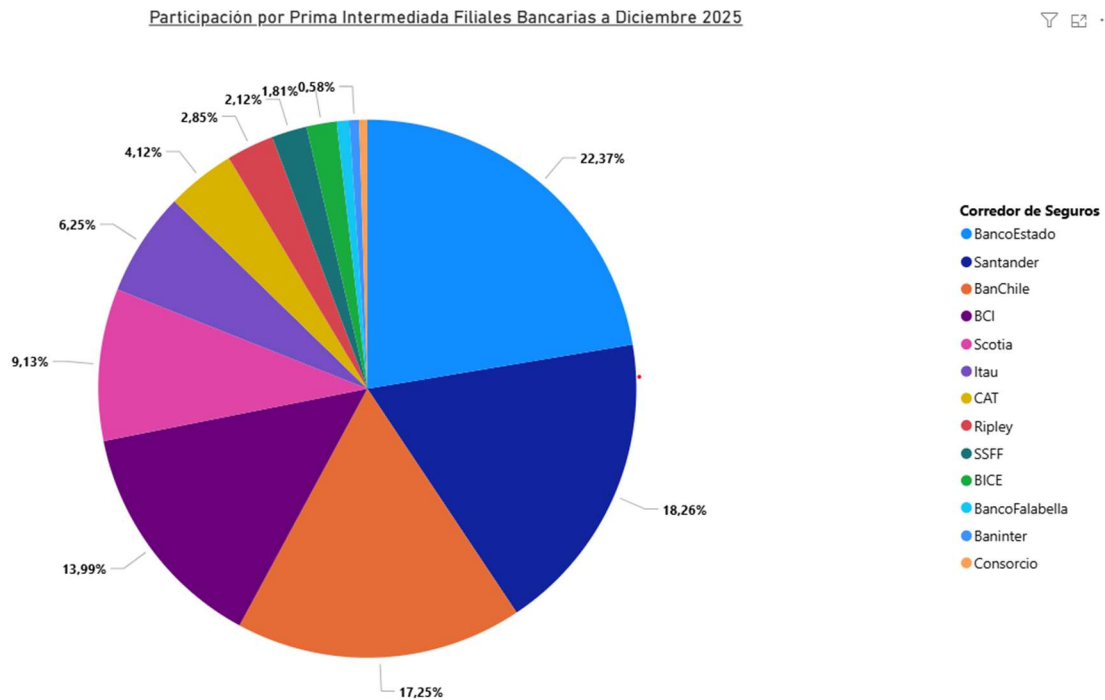
Se observa, a nivel general, un aumento de un 12,34% en la prima intermediada a diciembre 2025, en relación con el año anterior para los Corredores de Seguros grandes tiendas. En este sentido, se observa un incremento en todas las corredoras de seguros vigentes en el segmento.

	<i>Evolución de Prima Intermediada de Grandes Tiendas</i>					
	<i>Dic.2025</i>	<i>Dic.2024</i>	<i>Dic.2023</i>	<i>Dic.2022</i>	<i>Dic.2021</i>	<i>Dic.2020</i>
Variación	12,34%	4,35%	-5,36%	8,28%	-3,31%	-12,20%

4. Participación de cada Corredora en la Prima Intermediada.

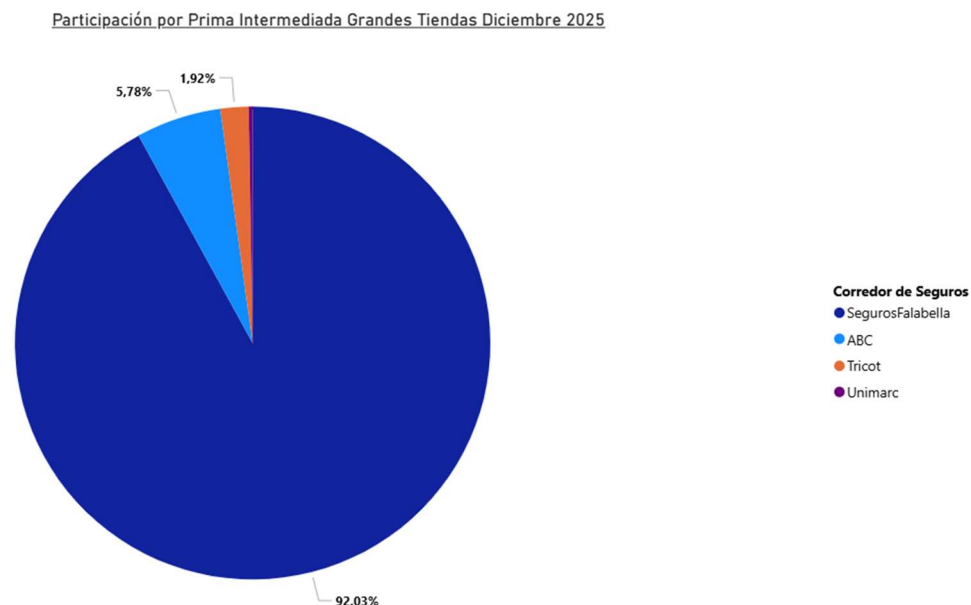
a) Filiales Bancarias

En el siguiente gráfico se aprecia la participación por Prima Intermediada a diciembre 2025 de cada Corredora Filial Bancaria en este segmento, en el cual se puede observar que Banco Estado Corredores posee la mayor participación de mercado con un 22,4%.



b) Grandes Tiendas

En el siguiente gráfico se aprecia la participación, por Prima Intermediada a diciembre 2025, de cada Corredora Grandes Tiendas, se puede observar que Seguros Falabella posee la mayor participación de mercado con un 92%.



5. Prima intermediada en Seguros Generales.

a) Filiales Bancarias

El presente cuadro informa la prima intermediada por las Corredoras Filiales Bancarias en Seguros Generales, en el cual podemos observar una disminución respecto a diciembre del año anterior.

	<i>Prima intermediada en Seguros Generales</i>						
	<i>Dic.2025</i>	<i>Dic.2024</i>	<i>Dic.2023</i>	<i>Dic.2022</i>	<i>Dic.2021</i>	<i>Dic.2020</i>	<i>Dic.2019</i>
BANCOFALABELLA	2.519.428	4.091.300	3.615.064	10.130.048	9.261.779	8.359.743	15.663.113
BANINTER	7.880.360	6.744.825	7.266.058	5.623.185	5.546.101	2.817.886	4.527.424
SSFF	15.596.424	14.481.908	12.109.963	18.516.127	23.025.789	21.218.895	30.874.611
CORREDORA DE SEGUROS RIPLEY	33.422.010	29.436.387	30.597.351	31.656.671	23.105.696	21.594.103	32.944.700
BANCHILE	182.333.879	214.323.273	253.367.803	224.174.492	214.457.863	199.748.515	215.426.769
ITAU CHILE	36.350.624	34.258.389	62.715.242	62.221.843	53.710.521	38.328.260	45.719.449
BANCOESTADO	248.100.039	243.403.346	229.169.299	189.562.085	167.326.381	133.772.740	157.826.729
CAT	14.191.004	15.304.698	20.854.733	18.343.797	26.249.784	29.492.026	42.672.872
SCOTIA	117.681.373	128.258.130	139.225.802	115.601.027	113.246.093	103.510.593	91.714.043
BCI	235.523.048	258.860.006	245.536.511	235.025.364	245.944.924	204.761.248	207.971.323
BICE	23.624.839	23.035.247	22.566.348	19.338.754	18.706.568	15.438.489	15.233.279
SANTANDER	248.052.159	271.947.767	248.162.911	305.334.551	296.136.199	252.242.328	215.538.718
KLARE (1)	-	601.182	756.079	5.283	238.985	158	-
CONSORCIO (2)	2.564.447	2.294.688	1.679.595	753.022	-	-	-
TOTALES	1.167.839.634	1.247.041.145	1.277.622.758	1.236.286.249	1.196.956.682	1.031.284.985	1.076.113.031

(1) Klare Corredores de Seguros S.A. informó cambio en su control, dejando de ser filial bancaria a partir de diciembre 2024.

(2) Consorcio Corredores de Seguros Limitada se encuentra inscrita desde noviembre 2021.

La evolución experimentada por las primas intermediadas, en Seguros Generales por las Corredoras Filiales Bancarias, muestra a diciembre 2025 una disminución de un -6,35%, en relación con diciembre 2024. Al respecto, la caída en la producción en este segmento se vio influenciada por significativas disminuciones, superiores al 8%, en las corredoras BancoFalabella, Banchile, BCI, Santander y Scotia; y la exclusión de la corredora Klare del reporte.

	<i>Evolución de Prima Intermediada en Seguros Generales</i>					
	<i>Dic.2025</i>	<i>Dic.2024</i>	<i>Dic.2023</i>	<i>Dic.2022</i>	<i>Dic.2021</i>	<i>Dic.2020</i>
Variación	-6,35%	-2,39%	3,34%	3,29%	16,06%	-4,17%

b) Grandes Tiendas

El presente cuadro informa la prima intermediada por las Corredoras Grandes Tiendas en Seguros Generales, en el cual podemos observar que la intermediación a diciembre 2025 muestra un importante incremento respecto al año anterior.

	<i>Prima intermediada en Seguros Generales</i>						
	<i>Dic.2025</i>	<i>Dic.2024</i>	<i>Dic.2023</i>	<i>Dic.2022</i>	<i>Dic.2021</i>	<i>Dic.2020</i>	<i>Dic.2019</i>
<i>TRICOT</i>	-	-	-	439	-	-	-
<i>CORONA (1)</i>	-	137.649	845.896	1.055.386	1.118.257	97.339	1.356.690
<i>SEGUROS FALABELLA</i>	247.947.826	228.056.789	200.498.321	210.835.259	186.747.855	202.764.778	230.891.693
<i>ABCDIN (2)</i>	-	-	3.321.406	4.681.499	5.116.229	3.292.574	4.191.597
<i>ABC (2)</i>	8.589.511	2.146.526	420.755	416.596	372.679	626.343	853.468
<i>UNIMARC</i>	223.991	181.971	448.257	747.213	418.067	207.012	130.851
<i>TOTALES</i>	256.761.328	230.522.936	205.534.636	217.736.392	193.773.088	206.988.046	237.424.298

(1) Desde abril de 2025 es cancelada la inscripción, en el registro correspondiente, de Corona Corredores de Seguros Limitada.

(2) En el mes de septiembre de 2024 fue informada la fusión entre las corredoras de seguros La Polar y Abcdin (La Polar pasa a llamarse ABC).

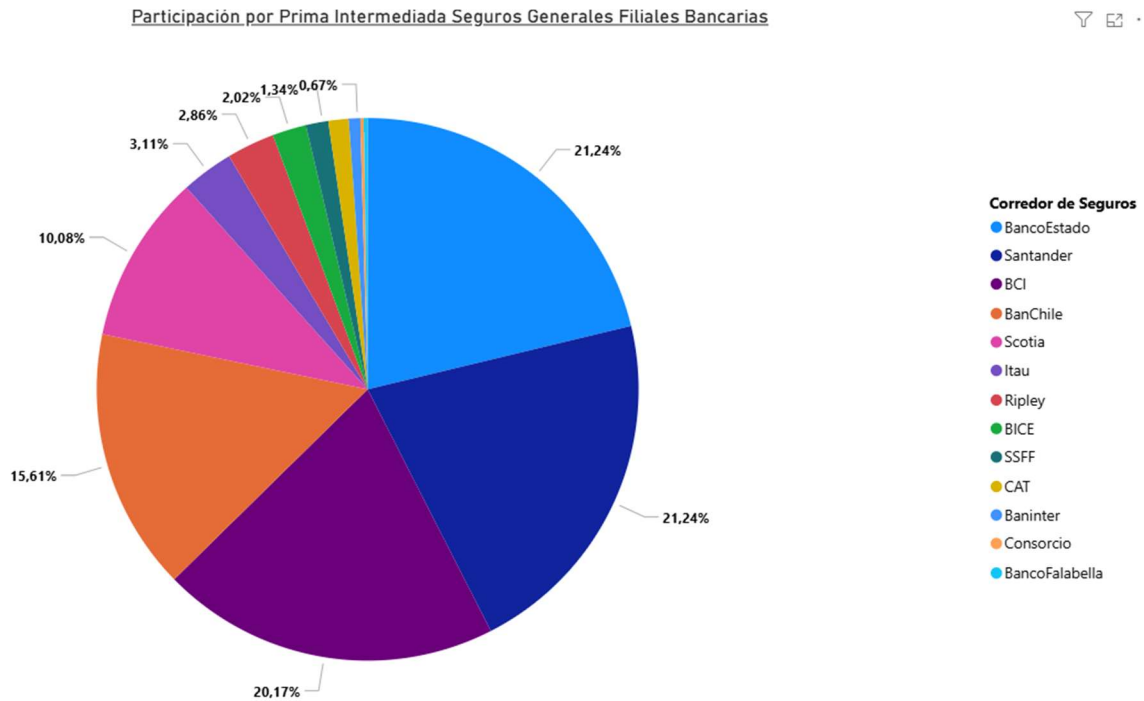
La evolución experimentada por las primas intermediadas, en Seguros Generales, por las Corredoras Grandes Tiendas, muestra a diciembre 2025 un aumento de un 11,38%, en relación con diciembre 2024, impulsado por el crecimiento presentado en las tres entidades de este segmento que intermedian en Seguros Generales.

	<i>Evolución de Prima Intermediada en Seguros Generales</i>					
	<i>Dic.2025</i>	<i>Dic.2024</i>	<i>Dic.2023</i>	<i>Dic.2022</i>	<i>Dic.2021</i>	<i>Dic.2020</i>
<i>Variación</i>	11,38%	12,16%	-5,60%	12,37%	-6,38%	-12,82%

6. Participación en Prima Intermediada Seguros Generales.

a) Filiales Bancarias

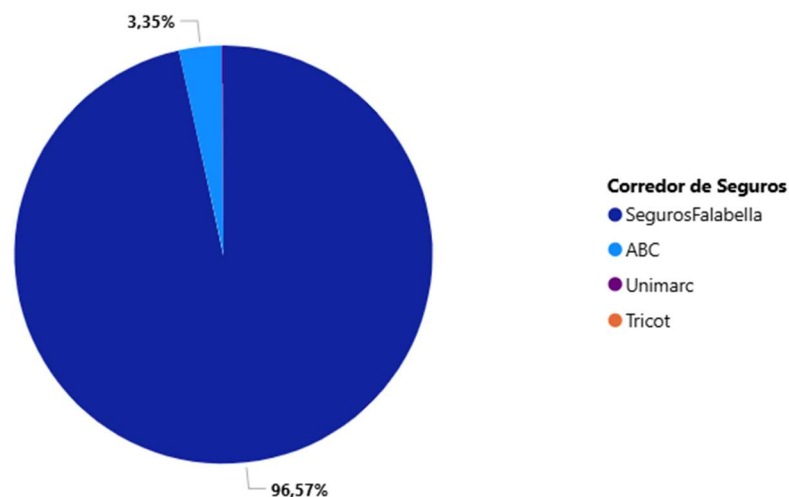
En el siguiente gráfico se muestra la participación en el mercado de las Corredoras Filiales Bancarias por Prima Intermediada en Seguros Generales a diciembre 2025, en el cual se observa que Santander y BancoEstado Corredores son los líderes en participación de mercado alcanzando un 21,2% cada uno.



b) Grandes Tiendas

En el siguiente gráfico se muestra la participación en el mercado de las Corredoras Grandes Tiendas por Prima Intermediada en Seguros Generales a diciembre 2025, en el cual se observa a Seguros Falabella como líder del mercado con una participación de 96,6%.

Participación por Prima Intermediada Seguros Generales Grandes Tiendas.



7. Prima Intermediada en Seguros de Vida.

a) Filiales Bancarias

El presente cuadro informa la prima intermediada por las Corredoras Filiales Bancarias en Seguros de Vida, en el se puede observar un importante crecimiento a diciembre 2025 respecto al año anterior.

	<i>Prima intermediada en Seguros de Vida</i>						
	<i>Dic.2025</i>	<i>Dic.2024</i>	<i>Dic.2023</i>	<i>Dic.2022</i>	<i>Dic.2021</i>	<i>Dic.2020</i>	<i>Dic.2019</i>
BANCOFALABELLA	14.039.089	9.711.585	7.146.436	12.329.082	22.406.872	21.690.798	40.696.316
BANINTER	4.827.252	4.362.501	4.141.889	3.228.806	3.314.063	4.014.439	4.670.921
SSFF	30.606.846	31.595.199	30.579.802	43.847.937	53.504.557	54.065.114	73.783.772
CORREDORA DE SEGUROS RIPLEY	28.808.176	23.406.673	23.737.555	24.663.276	25.466.104	27.474.403	44.503.054
BANCHILE	193.850.261	193.121.704	198.334.993	189.725.627	177.594.970	146.772.192	199.949.564
ITAU CHILE	100.024.786	72.659.501	68.173.937	77.385.607	72.425.337	62.781.169	87.340.924
BANCOESTADO	239.762.115	208.382.376	199.849.538	155.170.283	153.148.429	135.721.394	139.683.872
CAT	75.701.743	66.238.693	48.546.027	45.902.083	36.610.513	41.406.188	62.975.229
SCOTIA	81.453.387	81.435.469	81.892.426	74.369.479	90.510.556	86.610.718	87.551.473
BCI	69.569.382	64.427.297	61.192.257	68.194.182	88.641.915	96.157.757	142.810.602
BICE	15.777.508	14.908.467	13.457.381	12.048.044	12.380.212	11.502.515	9.051.601
SANTANDER	150.206.710	143.857.762	153.998.751	141.566.641	149.287.651	154.077.859	193.453.734
KLARE (1)	-	239.548	578.306	667.569	241.519	22.037	-
CONSORCIO (2)	8.107.016	6.118.022	4.536.782	3.361.312	-	-	-
TOTALES	1.012.734.271	920.464.797	896.166.080	852.459.928	885.532.698	842.296.582	1.086.471.060

(1) Klare Corredores de Seguros S.A. informó cambio en su control, dejando de ser filial bancaria a partir de diciembre 2024.

(2) Consorcio Corredores de Seguros Limitada se encuentra inscrita desde noviembre 2021.

La evolución experimentada en las primas intermediadas por las Corredoras Filiales Bancarias, en el segmento seguros de vida, a diciembre 2025 presentó un significativo incremento de un 10,02% en relación con diciembre 2024, mostrando aumentos en la mayoría de las corredoras de seguros del segmento (con excepción de SSFF Corredores).

	<i>Evolución de Prima Intermediada en Seguros de Vida</i>					
	<i>Dic.2025</i>	<i>Dic.2024</i>	<i>Dic.2023</i>	<i>Dic.2022</i>	<i>Dic.2021</i>	<i>Dic.2020</i>
Variación	10,02%	2,71%	5,13%	-3,73%	5,13%	-22,47%

b) Grandes Tiendas

El presente cuadro informa la Prima Intermediada en Seguros de Vida para cada Corredora Grandes Tiendas, en el cual se puede apreciar en diciembre 2025, un importante aumento en relación con diciembre 2024.

<i>Prima intermediada en Seguros de Vida</i>							
	<i>Dic.2025</i>	<i>Dic.2024</i>	<i>Dic.2023</i>	<i>Dic.2022</i>	<i>Dic.2021</i>	<i>Dic.2020</i>	<i>Dic.2019</i>
<i>TRICOT</i>	7.043.105	6.254.945	5.617.140	5.223.751	3.881.740	3.934.104	5.198.985
<i>CORONA (1)</i>	-	549.649	2.234.932	2.556.377	2.627.541	5.324.283	8.745.602
<i>SEGUROS FALABELLA</i>	89.233.599	80.074.842	77.474.549	76.418.017	81.207.598	71.925.761	76.154.474
<i>ABCDIN (2)</i>	-	-	11.856.465	13.961.772	11.120.775	14.804.000	13.592.465
<i>ABC (2)</i>	12.604.596	8.034.450	8.960.030	13.569.021	11.536.417	11.240.562	16.087.188
<i>UNIMARC</i>	726.579	677.711	842.268	742.483	819.310	1.199.745	2.032.048
<i>TOTALES</i>	109.607.879	95.591.598	106.985.383	112.471.420	111.193.380	108.428.455	121.810.762

(1) Desde abril de 2025 es cancelada la inscripción, en el registro correspondiente, de Corona Corredores de Seguros Limitada.

(2) En el mes de septiembre de 2024 fue informada la fusión entre las corredoras de seguros La Polar y Abcdin (La Polar pasa a llamarse ABC).

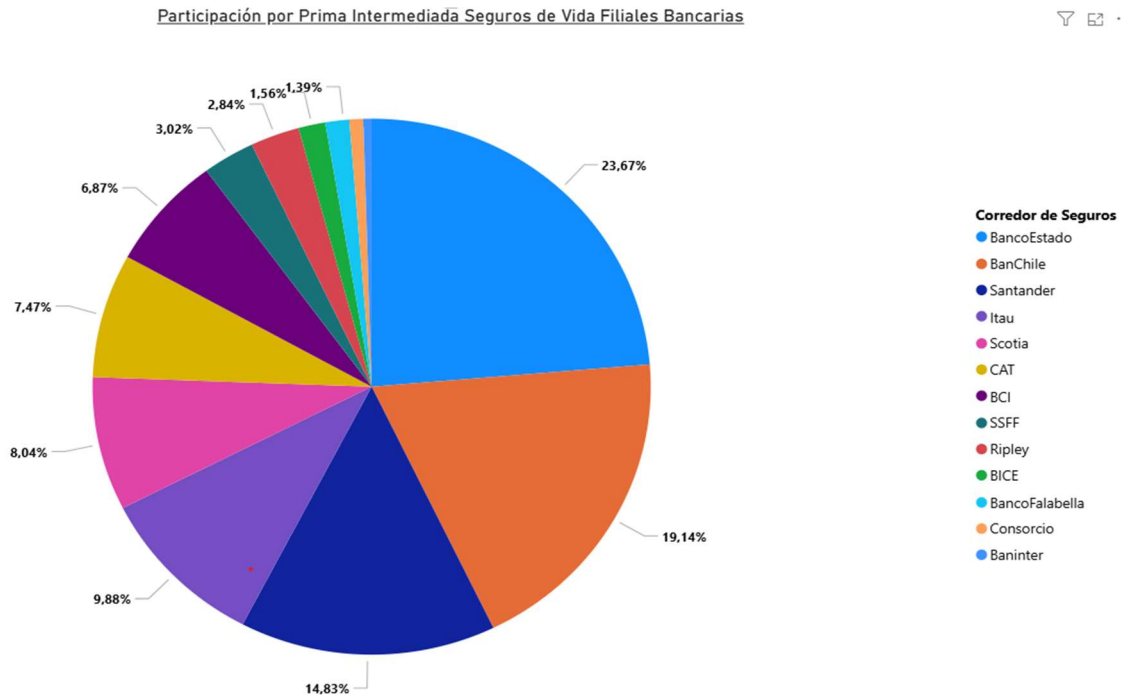
La evolución experimentada en las primas intermediadas por las Corredoras Grandes Tiendas, en el segmento Seguros de Vida, a diciembre 2024 mostró un significativo aumento de 14,7% en la intermediación en relación con diciembre 2024, con incrementos en todas las corredoras vigentes del segmento.

<i>Evolución de Prima Intermediada en Seguros de Vida</i>						
	<i>Dic.2025</i>	<i>Dic.2024</i>	<i>Dic.2023</i>	<i>Dic.2022</i>	<i>Dic.2021</i>	<i>Dic.2020</i>
<i>Variación</i>	14,66%	-10,65%	-4,88%	1,15%	2,55%	-10,99%

8. Participación en Prima Intermediada Seguros de Vida.

a) Filiales Bancarias

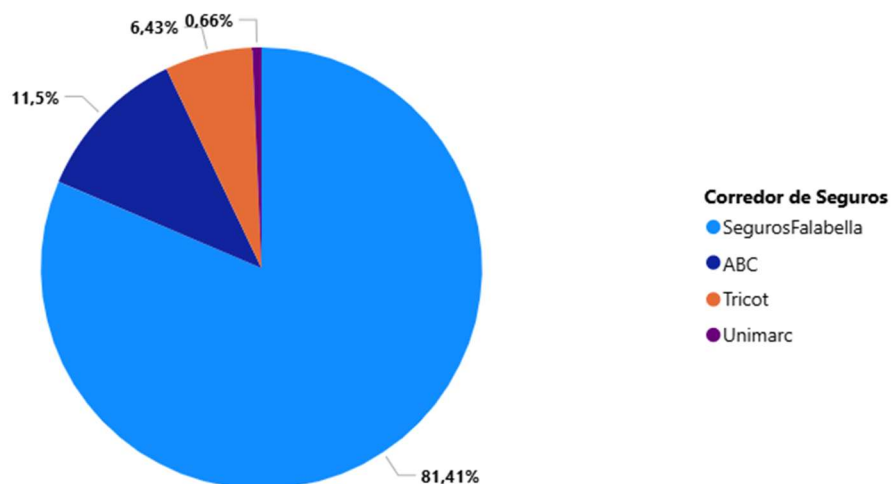
En el siguiente gráfico, se puede observar la participación de cada Corredora Filial Bancaria, de acuerdo con la Prima Intermediada en Seguros de Vida, a diciembre 2025, en la cual Banco Estado Corredores posee la mayor participación de mercado con un 23,7%.



b) Grandes Tiendas

En el siguiente gráfico se puede observar la participación de cada Corredora Grandes Tiendas, de acuerdo con la Prima Intermediada en Seguros de Vida, a diciembre 2025, en la cual Seguros Falabella es quien posee mayor participación de mercado con un 81,4%.

Participación por Prima Intermediada Seguros de Vida Grandes Tiendas.



9. Comisión total de intermediación en Seguros Generales y Seguros de Vida.

a) Filiales Bancarias

El presente cuadro muestra los ingresos por intermediación de las Corredoras Filiales Bancarias a diciembre 2025, en el cual se puede observar una disminución en relación con el año anterior.

<i>Comisión Intermediada en Seguros Generales y Seguros de Vida</i>							
	<i>Dic.2025</i>	<i>Dic.2024</i>	<i>Dic.2023</i>	<i>Dic.2022</i>	<i>Dic.2021</i>	<i>Dic.2020</i>	<i>Dic.2019</i>
BANCOFALABELLA	2.363.921	2.133.423	2.066.321	5.366.268	5.132.812	6.569.167	13.996.435
BANINTER	1.742.193	1.531.924	1.813.301	1.132.789	1.191.335	895.219	1.326.209
SSFF	3.666.023	3.465.898	2.977.290	4.738.900	5.920.000	5.525.236	8.651.056
CORREDORA DE SEGUROS RIPLEY	7.783.390	6.491.201	7.424.763	8.120.532	8.106.698	9.645.003	16.654.488
BANCHILE	44.693.285	47.571.397	51.284.758	49.123.621	51.614.255	45.479.586	53.646.491
ITAU CHILE	34.574.566	33.875.054	40.866.419	47.082.548	42.522.308	30.625.752	44.253.250
BANCOESTADO	53.747.944	56.537.854	54.708.895	54.652.987	54.758.788	51.236.527	66.571.161
CAT	15.286.559	13.742.791	12.767.783	13.407.971	11.100.945	11.426.622	18.919.819
SCOTIA	43.276.818	47.284.459	46.365.668	42.278.302	49.119.348	47.838.378	39.757.527
BCI	61.963.793	61.763.035	57.818.047	59.746.185	62.668.324	52.928.089	85.791.726
BICE	5.435.288	6.307.139	6.145.558	5.367.519	5.689.664	5.135.341	4.593.603
SANTANDER	56.655.922	62.669.248	66.181.436	59.293.463	56.647.868	57.210.225	70.432.925
KLARE (1)	-	64.804	384.542	118.834	61.876	17.069	-
CONSORCIO (2)	808.029	769.064	423.250	231.075	-	-	-
TOTALES	331.997.731	344.207.292	351.228.030	350.660.995	354.534.221	324.532.215	424.594.690

(1) Klare Corredores de Seguros S.A. informó cambio en su control, dejando de ser filial bancaria a partir de diciembre 2024.

(2) Consorcio Corredores de Seguros Limitada se encuentra inscrita desde noviembre 2021.

La evolución experimentada en los ingresos por intermediación de las Corredoras Filiales Bancarias muestra a diciembre 2025 una caída de -3,6%, en relación con el mismo período del año 2024. Esta disminución porcentual de las comisiones genera un descenso en la tasa de comisiones en el período, dado que, por su parte, la prima intermediada experimentó un leve incremento.

<i>Evolución de la Comisión Intermediada por Filiales Bancarias</i>						
	<i>Dic.2025</i>	<i>Dic.2024</i>	<i>Dic.2023</i>	<i>Dic.2022</i>	<i>Dic.2021</i>	<i>Dic.2020</i>
Variación	-3,55%	-2,00%	0,16%	-1,09%	9,24%	-23,57%

b) Grandes Tiendas

El presente cuadro muestra los ingresos por intermediación de las Corredoras Grandes Tiendas a diciembre 2025, en el cual se puede observar un incremento en relación con el mismo período del año anterior.

	Comisión Intermediada en Seguros Generales y Seguros de Vida						
	<i>Dic.2025</i>	<i>Dic.2024</i>	<i>Dic.2023</i>	<i>Dic.2022</i>	<i>Dic.2021</i>	<i>Dic.2020</i>	<i>Dic.2019</i>
TRICOT	1.408.989	1.251.403	1.124.129	1.005.109	760.836	783.087	1.040.895
CORONA (1)	0	173.099	523.745	643.129	650.204	1.287.503	1.104.271
SEGUROS FALABELLA	48.002.487	45.631.011	46.307.798	48.716.397	43.604.539	45.066.282	53.727.148
ABCDIN (2)	0	0	1.718.893	1.763.278	2.198.619	3.363.105	1.040.105
ABC (2)	2.553.719	1.457.819	1.170.166	1.780.477	1.377.671	1.754.142	2.293.250
UNIMARC	203.088	148.492	147.747	174.570	160.190	196.195	289.897
TOTALES	52.168.283	48.661.823	50.992.479	54.082.961	48.752.059	52.450.315	59.495.566

- (1) Desde abril de 2025 es cancelada la inscripción, en el registro correspondiente, de Corona Corredores de Seguros Limitada.
 (2) En el mes de septiembre de 2024 fue informada la fusión entre las corredoras de seguros La Polar y Abcdin (La Polar pasa a llamarse ABC).

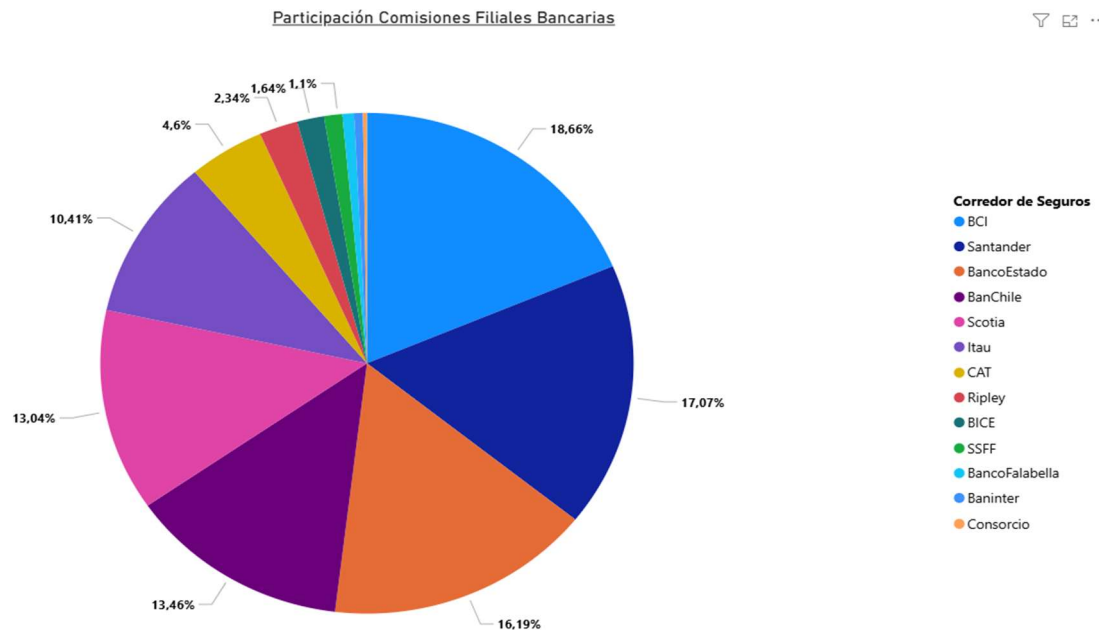
La evolución experimentada en los ingresos por intermediación de las Corredoras Grandes Tiendas muestra a diciembre 2025 un aumento de un 7,2%, en relación con el mismo período del año 2024. Este aumento porcentual de las comisiones en el período y el incremento superior experimentado por la Prima Intermediada (12,3%), genera una disminución en la tasa de comisiones respecto de la del período anterior.

	Evolución de la Comisión Intermediada por Grandes Tiendas					
	<i>Dic.2025</i>	<i>Dic.2024</i>	<i>Dic.2023</i>	<i>Dic.2022</i>	<i>Dic.2021</i>	<i>Dic.2020</i>
Variación	7,21%	-4,57%	-5,71%	10,93%	-7,05%	-11,84%

10. Participación en las Comisiones de Intermediación.

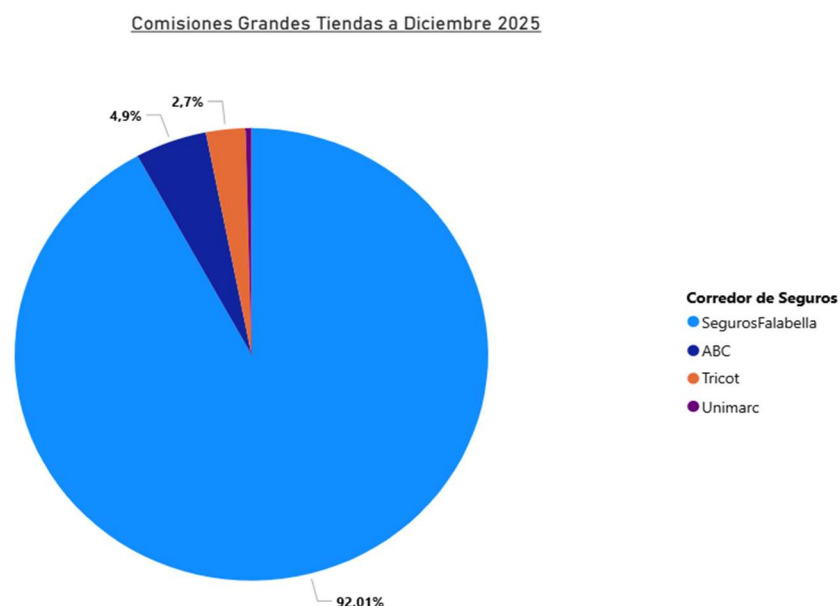
a) Filiales Bancarias

En el gráfico siguiente, se puede apreciar la participación de mercado de cada corredora en el total de las comisiones de intermediación de las Corredoras Filiales Bancarias a diciembre 2025, observándose que BCI Corredores es quien posee mayor participación con un 18,7%. Lo anterior, no obstante que la corredora de seguros con mayor participación en la prima intermediada corresponde a Banco Estado en este segmento.



b) Grandes Tiendas

En el gráfico siguiente, se puede apreciar la participación de mercado de cada corredora en el total de las comisiones de intermediación de las Corredoras Grandes Tiendas a diciembre 2025, observándose que Seguros Falabella es quien posee mayor participación, en línea con la prima intermediada.



11. Relación Comisión Total /Prima Intermediada Total.

a) Filiales Bancarias

El presente cuadro muestra la evolución de la relación que existe entre la comisión por intermediación obtenida por cada Corredora de Seguros Filial Bancaria y su Prima total intermediada.

En este contexto, se observa que el promedio del mercado disminuyó a su menor nivel de los últimos 7 años, alcanzando un 15,2%, manteniendo la tendencia a la baja observada. Entre las Corredoras que se ubican sobre el promedio destacan las corredoras Itaú, Scotia y BCI, presentando comisiones por intermediación superiores al 20%.

	<i>Comisión / Prima Intermediada</i>						
	<i>Dic.2025</i>	<i>Dic.2024</i>	<i>Dic.2023</i>	<i>Dic.2022</i>	<i>Dic.2021</i>	<i>Dic.2020</i>	<i>Dic.2019</i>
BANCOFALABELLA	14,28%	15,46%	19,20%	23,89%	16,21%	21,86%	24,83%
BANINTER	13,71%	13,79%	15,90%	12,80%	13,45%	13,10%	14,42%
SSFF	7,93%	7,52%	6,97%	7,60%	7,74%	7,34%	8,27%
CORREDORA DE SEGUROS RIPLEY	12,51%	12,28%	13,66%	14,42%	16,69%	19,66%	21,50%
BANCHILE	11,88%	11,68%	11,35%	11,87%	13,17%	13,12%	12,92%
ITAU CHILE	25,35%	31,68%	31,22%	33,72%	33,71%	30,29%	33,26%
BANCOESTADO	11,02%	12,51%	12,75%	15,85%	17,09%	19,01%	22,38%
CAT	17,01%	16,85%	18,40%	20,87%	17,66%	16,12%	17,91%
SCOTIA	21,73%	22,55%	20,97%	22,26%	24,11%	25,16%	22,18%
BCI	20,31%	19,10%	18,85%	19,70%	18,73%	17,59%	24,46%
BICE	13,79%	16,62%	17,06%	17,10%	18,30%	19,06%	18,92%
SANTANDER	14,23%	15,07%	16,46%	13,27%	12,72%	14,08%	17,22%
KLARE (1)	-	7,71%	28,82%	17,66%	12,88%	76,90%	-
CONSORCIO (2)	7,57%	9,14%	6,81%	5,62%	-	-	-
TOTALES	15,23%	15,88%	16,16%	16,79%	17,02%	17,32%	19,63%

(1) Klare Corredores de Seguros S.A. informó cambio en su control, dejando de ser filial bancaria a partir de diciembre 2024.

(2) Consorcio Corredores de Seguros Limitada se encuentra inscrita desde noviembre 2021.

b) Grandes Tiendas

El presente cuadro muestra la evolución de la relación que existe entre la comisión por intermediación obtenida por cada Corredora de Seguros Grandes Tiendas y su Prima total intermediada.

Se observa que el promedio del mercado disminuyó a su menor nivel de los últimos 7 años, para este segmento, alcanzando un 14,2%. Entre las Corredoras que se ubican sobre el promedio destacan Tricot y Unimarc, presentando comisiones por intermediación superiores al 20%.

	<i>Comisión / Prima Intermediada</i>						
	<i>Dic.2025</i>	<i>Dic.2024</i>	<i>Dic.2023</i>	<i>Dic.2022</i>	<i>Dic.2021</i>	<i>Dic.2020</i>	<i>Dic.2019</i>
<i>TRICOT</i>	20,01%	20,01%	20,01%	19,24%	19,60%	19,91%	20,02%
<i>CORONA (1)</i>	-	25,19%	17,00%	17,81%	17,36%	23,75%	10,93%
<i>SEGUROS FALABELLA</i>	14,24%	14,81%	16,66%	16,96%	16,27%	16,41%	17,50%
<i>ABCDIN (2)</i>	-	-	11,32%	9,46%	13,54%	18,58%	5,85%
<i>ABC (2)</i>	12,05%	14,32%	12,47%	12,73%	11,57%	14,78%	13,54%
<i>UNIMARC</i>	21,36%	17,27%	11,45%	11,72%	12,95%	13,95%	13,40%
<i>TOTALES</i>	14,24%	14,92%	16,32%	16,38%	15,99%	16,63%	16,56%

(1) Desde abril de 2025 es cancelada la inscripción, en el registro correspondiente, de Corona Corredores de Seguros Limitada.

(2) En el mes de septiembre de 2024 fue informada la fusión entre las corredoras de seguros La Polar y Abcdin (La Polar pasa a llamarse ABC).



REGULADOR Y SUPERVISOR FINANCIERO DE CHILE

www.cmfchile.cl