



2018030056056

29/03/2018 10:07 Operador: DORTIZ  
DIVISION CONTROL FINANCIERO VALORES

Santiago, 29 marzo de 2018.-

**Señores**  
**Superintendencia Valores y Seguros y Sociedad Anónima.**  
**Santiago**

Presente

Para su consideración:

Adjunto a la presente hacemos llegar a ustedes los Estados financieros al 31 de diciembre del 2017 de Canal Dos S.A. (2 ejemplares).

Sin otro particular, saludamos a ustedes muy atentamente,



**Rodrigo Álvarez Aravena**  
**Director**  
**Canal Dos S.A.**





2018030056056

29/03/2018 10:07 Operador: DORTIZ  
DIVISION CONTROL FINANCIERO VALORES

## **CANAL DOS S.A.**

**ESTADOS FINANCIEROS  
AL Y 31 DICIEMBRE DE 2017 y 2016**

## CONTENIDO

1. Estado de Situación Financiera
  2. Estado de Resultados Integrales
  3. Estado de Cambios en el Patrimonio Neto
  4. Estado de Flujos de Efectivo
  5. Notas a los Estados Financieros
- M\$ Cifras expresadas en miles de pesos chilenos
- UF Unidad de Fomento
- US\$ Dólares Estadounidense

## INFORME DE LOS AUDITORES INDEPENDIENTES

**Señores  
Presidente, Directores y Accionistas  
Canal Dos S.A.**

Hemos efectuado una auditoría a los estados financieros adjuntos de Canal Dos S.A., que comprenden los estados de situación financiera al 31 de diciembre de 2017 y 2016, y los correspondientes estados de resultados integrales, de cambios en el patrimonio y de flujos de efectivo por los años terminados en esas fechas y las correspondientes notas a los estados financieros.

### ***Responsabilidad de la Administración***

La Administración es responsable por la preparación y presentación razonable de estos estados financieros de acuerdo a Normas Internacionales de Información Financiera emitidas por International Accounting Standards Board (“IASB”). Esta responsabilidad incluye el diseño, implementación y mantención de un control interno pertinente para la preparación y presentación razonable de estados financieros que estén exentos de representaciones incorrectas significativas, ya sea debido a fraude o error.

### ***Responsabilidad del auditor***

Nuestra responsabilidad consiste en expresar una opinión sobre estos estados financieros a base de nuestras auditorías. Efectuamos nuestras auditorías de acuerdo con Normas de Auditoría Generalmente Aceptadas en Chile. Tales normas requieren que planifiquemos y realicemos nuestro trabajo con el objeto de lograr un razonable grado de seguridad que los estados financieros están exentos de representaciones incorrectas significativas.

Una auditoría comprende efectuar procedimientos para obtener evidencia de auditoría sobre los montos y revelaciones en los estados financieros. Los procedimientos seleccionados dependen del juicio del auditor, incluyendo la evaluación de los riesgos de representaciones incorrectas significativas de los estados financieros, ya sea debido a fraude o error. Al efectuar estas evaluaciones de los riesgos, el auditor considera el control interno pertinente para la preparación y presentación razonable de los estados financieros de la entidad con el objeto de diseñar procedimientos de auditoría que sean apropiados a las circunstancias, pero no con el propósito de expresar una opinión sobre la efectividad del control interno de la entidad. En consecuencia, no expresamos tal tipo de opinión. Una auditoría incluye, también, evaluar lo apropiadas que son las políticas de contabilidad utilizadas y la razonabilidad de las estimaciones contables significativas efectuadas por la Administración, así como una evaluación de la presentación general de los estados financieros.

Consideramos que la evidencia de auditoría que hemos obtenido es suficiente y apropiada para proporcionarnos una base para nuestra opinión de auditoría.

## **Opinión**

En nuestra opinión los mencionados estados financieros presentan razonablemente, en todos sus aspectos significativos, la situación financiera de Canal Dos S.A., al 31 de diciembre de 2017 y 2016 y los resultados de sus operaciones y los flujos de efectivo por los años terminados en esas fechas de acuerdo las Normas Internacionales de Información Financiera emitidas por el International Accounting Standards Board (“IASB”).

### ***Otros asuntos, continuidad operacional***

Los mencionados estados financieros adjuntos, han sido preparados suponiendo que la Sociedad continuará como empresa en marcha. Tal como se desprende de la lectura de los estados financieros, la Sociedad presenta capital de trabajo y resultado operacional negativo, pérdidas recurrentes y posee déficit patrimonial al 31 de diciembre de 2017. El accionista principal ha comprometido su apoyo financiero para enfrentar esta situación.

Los estados financieros no incluyen ningún ajuste que puedan resultar de la resolución de esta incertidumbre. No se modifica nuestra opinión al respecto de este asunto.



**Fredy Aguayo M.**

Santiago, 27 de marzo del 2018

**CONSAT S.A.**

## ÍNDICE

Pág.

### I. ESTADOS FINANCIEROS

- ESTADO DE SITUACIÓN FINANCIERA	1
- ESTADO DE RESULTADOS INTEGRALES	3
- ESTADO DE FLUJOS DE EFECTIVO	4
- ESTADO DE CAMBIOS EN EL PATRIMONIO NETO	5

### II. NOTAS A LOS ESTADOS FINANCIEROS

#### NOTA 1. INFORMACION GENERAL DE LA ENTIDAD QUE REPORTA

#### NOTA 2. BASES DE PRESENTACIÓN DE LOS ESTADOS FINANCIEROS

2.1. Bases de Preparación	6
2.2. Períodos Cubiertos	7
2.3. Declaración de Cumplimiento	7
2.4. Moneda Funcional	7
2.5. Uso de Estimaciones y Juicios	7
2.6. Normas e Interpretaciones Emitidas no Vigentes	8
2.7. Adopción de Modelos de Estados Financieros	9

#### NOTA 3. POLÍTICAS CONTABLES SIGNIFICATIVAS

3.1. Moneda Extranjera y Unidades de Reajustes	10
3.2. Instrumentos Financieros	10
3.3. Otros Activos Financieros Corrientes	12
3.4. Otros Activos no Financieros Corrientes	12
3.5. Propiedades, Plantas y Equipos	12
3.6. Activos Intangibles	12
3.7. Deterioro de Valor de los Activos	13
3.8. Beneficios a Empleados	14
3.9. Provisiones	14
3.10. Ingresos Ordinarios, Gastos Operacionales y Financieros	14
3.11. Impuestos a las Ganancias e Impuestos Diferidos	15
3.12. Efectivo y Equivalentes al Efectivo	15
3.13. Estado de Flujos de Efectivo	15
3.14. Capital Emitido	16
3.15. Medio Ambiente	16
3.16. Transacciones con Partes Relacionadas	16
3.17. Clasificación de Saldos en Corrientes y no Corrientes	16

#### NOTA 4. ADMINISTRACIÓN DE RIESGOS FINANCIEROS

#### NOTA 5. EFECTIVO Y EQUIVALENTE AL EFECTIVO

#### NOTA 6. DEUDORES COMERCIALES Y OTRAS CUENTAS POR COBRAR CORRIENTES

#### NOTA 7. OTROS ACTIVOS FINANCIEROS CORRIENTES

<b>ÍNDICE</b>	<b>Pág.</b>
<b>NOTA 8. OTROS ACTIVOS NO FINANCIEROS CORRIENTES</b>	<b>17</b>
<b>NOTA 9. ACTIVOS Y PASIVOS POR IMPUESTOS CORRIENTES</b>	<b>18</b>
<b>NOTA 10. SALDO Y TRANSACCIONES CON ENTIDADES RELACIONADAS</b>	<b>18</b>
<b>NOTA 11. ACTIVOS INTANGIBLES</b>	<b>19</b>
<b>NOTA 12. PROPIEDADES, PLANTAS Y EQUIPOS</b>	<b>19</b>
<b>NOTA 13. OTROS ACTIVOS NO FINANCIEROS NO CORRIENTES</b>	<b>20</b>
<b>NOTA 14. IMPUESTOS DIFERIDOS E IMPUESTOS A LAS GANANCIAS</b>	<b>20</b>
<b>NOTA 15 CUENTAS POR PAGAR COMERCIALES Y OTRAS CUENTAS POR PAGAR</b>	<b>20</b>
<b>NOTA 16. OTRAS CUENTAS POR PAGAR NO CORRIENTES</b>	<b>21</b>
<b>NOTA 17. OTROS PASIVOS NO FINANCIEROS CORRIENTES</b>	<b>21</b>
<b>NOTA 18. INGRESOS DE ACTIVIDADES ORDINARIAS</b>	<b>21</b>
<b>NOTA 19. INGRESOS Y COSTOS FINANCIEROS</b>	<b>22</b>
<b>NOTA 20. OTRAS GANANCIAS-(PÉRDIDAS)</b>	<b>22</b>
<b>NOTA 21. BENEFICIOS Y GASTOS DEL PERSONAL</b>	<b>23</b>
<b>NOTA 22. DIFERENCIA DE CAMBIO</b>	<b>23</b>
<b>NOTA 23. CAPITAL Y RESERVAS</b>	<b>24</b>
<b>NOTA 24. ACTIVOS Y PASIVOS EN MONEDAS EXTRANJERAS</b>	<b>24</b>
<b>NOTA 25. GARANTÍAS, CONTINGENCIAS Y COMPROMISOS</b>	<b>25</b>
<b>NOTA 26. MEDIO AMBIENTE</b>	<b>25</b>
<b>NOTA 27. SITUACION ECONOMICA FINANCIERA</b>	<b>26</b>
<b>NOTA 28. HECHOS RELEVANTES</b>	<b>26</b>
<b>NOTA 29. HECHOS POSTERIORES</b>	<b>26</b>
<b>ANALISIS RAZONADO</b>	<b>27</b>

## CANAL DOS S.A.

### ESTADO DE SITUACIÓN FINANCIERA AL 31 DICIEMBRE DE 2017 Y DE 2016

ACTIVOS	NOTAS	31.12.2017	31.12.2016
		MS	MS
<b>Activos Corrientes</b>			
Efectivo y equivalentes al efectivo	5	26.287	111.428
Otros activos financieros, corrientes	7	21.042	536.774
Otros activos no financieros, corrientes	8	33.700	37.182
Deudores comerciales y otras cuentas por cobrar, corrientes (neto)	6	37.051	178.561
Activos por impuestos, corrientes	9	60.349	50.655
<b>Activos corrientes totales</b>		<b>178.429</b>	<b>914.600</b>
<b>Activos no corrientes</b>			
Cuentas por cobrar a entidades relacionadas, no corrientes	10a	51.991	51.945
Activos intangibles distintos de la plusvalía	11	301.984	630.350
Propiedades, planta y equipo	12	276.955	317.003
Otros activos no financieros, no corrientes	13	99.393	89.810
<b>Total activos no corrientes</b>		<b>730.323</b>	<b>1.089.108</b>
<b>Total activos</b>		<b>908.752</b>	<b>2.003.708</b>

Las notas adjuntas forman parte integral de estos Estados Financieros

**CANAL DOS S.A.**  
**NOTAS A LOS ESTADOS FINANCIEROS**  
**Al 31 de diciembre de 2017 y 2016**

**ESTADO DE SITUACIÓN FINANCIERA**  
**AL 31 DICIEMBRE DE 2017 Y DE 2016**

<b>PATRIMONIO Y PASIVOS</b>	<b>31.12.2017</b>	<b>31.12.2016</b>
<b>PASIVOS</b>	<b>MS</b>	<b>MS</b>
<b>Pasivos corrientes</b>		
Cuentas comerciales y otras cuentas por pagar, corrientes	15	2.355.654
Cuentas por pagar a entidades relacionadas, corrientes	10b	1.754.898
Otras provisiones, corrientes		92.126
Provisiones corrientes por beneficios a los empleados	21b	79.688
Otros pasivos no financieros, corrientes	17	214.379
<b>Pasivos corrientes totales</b>		<b>4.496.745</b>
<b>Pasivos no corrientes</b>		
Otras cuentas por pagar, no corrientes	16	1.162.980
Cuentas por pagar a entidades relacionadas, no corrientes	10c	6.214.442
<b>Total pasivos no corrientes</b>		<b>7.377.422</b>
<b>Total pasivos</b>		<b>11.874.167</b>
<b>Patrimonio</b>		
Capital emitido		6.485.466
Ganancias (pérdidas) acumuladas		(18.578.087)
Otras reservas		1.127.206
<b>Patrimonio atribuible a los propietarios de la controladora</b>		<b>(10.965.415)</b>
<b>Patrimonio total</b>		<b>(10.965.415)</b>
<b>Total patrimonio y pasivos</b>		<b>908.752</b>

Las notas adjuntas forman parte integral de estos Estados Financieros

**CANAL DOS S.A.**  
**NOTAS A LOS ESTADOS FINANCIEROS**  
**Al 31 de diciembre de 2017 y 2016**

**ESTADOS DE RESULTADOS INTEGRALES POR FUNCION, POR LOS PERÍODO COMPRENDIDOS ENTRE: AL 31 DE DICIEMBRE DE 2017, 016**

Estado de Resultados Integrales	Notas	01.01.2017 31.12.2017	01.01.2016 31.12.2016
		M\$	M\$
<b>Estado de resultados</b>			
<b>Ganancia (pérdida)</b>			
Ingresos de actividades ordinarias	18	475.248	734.537
Costo de ventas		(1.049.016)	(1.073.193)
Ganancia bruta		(573.768)	(338.656)
Gasto de administración		(663.418)	(901.904)
Otras ganancias (pérdidas)	20	9.011	71.183
Ingresos financieros	19A	2.904	15.167
Costos financieros	19B	(154.046)	(59.237)
Diferencias de cambio	22	678.388	375.195
Resultado por unidades de reajuste		(19.189)	(38.735)
Ganancia (pérdida), antes de impuestos		(720.118)	(876.987)
Gasto por impuestos a las ganancias		(1.872)	(862)
Ganancia (pérdida) procedente de operaciones continuadas		(721.990)	(877.849)
Ganancia (pérdida) procedente de operaciones discontinuadas			
Ganancia (pérdida)		(721.990)	(877.849)
<b>Ganancia (pérdida), atribuible a</b>			
Ganancia (pérdida), atribuible a los propietarios de la controladora		(721.990)	(877.849)
Ganancia (pérdida), atribuible a participaciones no controladoras			
Ganancia (pérdida)		(721.990)	(877.849)
<b>Ganancias por acción</b>			
<b>Ganancia por acción básica</b>			
Ganancia (pérdida) por acción básica en operaciones continuadas		(422)	(513)
Ganancia (pérdidas) por acción básica en operaciones discontinuadas		-	-
Ganancia (pérdida) por acción básica		(422)	(513)
<b>Ganancias por acción diluidas</b>			
Ganancias (pérdida) diluida por acción procedente de operaciones continuadas		(422)	(513)
Ganancias (pérdida) diluida por acción procedentes de operaciones discontinuadas		-	-
Ganancias (pérdida) diluida por acción		(422)	(513)

Las notas adjuntas forman parte integral de estos Estados Financieros

**CANAL DOS S.A.**  
**NOTAS A LOS ESTADOS FINANCIEROS**  
**Al 31 de diciembre de 2017 y 2016**

**ESTADOS DE FLUJOS DE EFECTIVO**

**PERÍODO COMPRENDIDOS ENTRE: AL 31 DE DICIEMBRE DE 2017 Y 2016**

	01.01.2017 31.12.2017	01.01.2016 31.12.2016
	MS	MS
<b>Estado de flujos de efectivo</b>		
<b>Flujos de efectivo procedentes de (utilizados en) actividades de operación</b>		
<b>Ganancia (pérdida)</b>	(721.990)	(877.849)
Disminuciones (incrementos) en cuentas por cobrar de origen comercial	141.510	(8.243)
Disminuciones (incrementos) en otras cuentas por cobrar derivadas de las actividades de operación	509.520	(392.835)
Incrementos (disminuciones) en cuentas por pagar de origen comercial	253.945	(414.386)
Incrementos (disminuciones) en otras cuentas por pagar derivadas de las actividades de operación	(245.550)	(128.924)
Gastos de depreciación y amortización	527.913	361.869
Provisiones	124.045	97.899
Pérdidas (ganancias) de moneda extranjera no realizadas	(678.388)	(375.196)
Otras partidas distintas al efectivo	(19.189)	38.735
<b>Total conciliación de ganancias (pérdidas)</b>	<b>613.806</b>	<b>(821.081)</b>
Otras entradas (salidas) de efectivo	7.332	2.266
<b>Flujos de efectivo netos (utilizados en) actividades de operación</b>	<b>(100.852)</b>	<b>(1.696.664)</b>
<b>Flujos de efectivo procedentes de (utilizados en) actividades de inversión</b>		
Compras de propiedades, planta y equipo	(1.086)	(7.345)
<b>Flujos de efectivo netos (utilizados en) actividades de inversión</b>	<b>(1.086)</b>	<b>(7.345)</b>
<b>Flujos de efectivo procedentes de (utilizados en) actividades de financiación</b>		
Obtención de otros préstamos terceros	332.697	1.783.289
Pago de préstamos de terceros (menos)	(315.900)	
<b>Flujos de efectivo netos (utilizados en) actividades de financiación</b>	<b>16.797</b>	<b>1.783.289</b>
<b>Incremento neto (disminución) en el efectivo y equivalentes al efectivo,</b>	<b>(85.141)</b>	<b>79.280</b>
<b>Efectos de la variación en la tasa de cambio sobre el efectivo y equivalentes al efectivo</b>		
Efectos de la variación en la tasa de cambio sobre el efectivo y equivalentes al efectivo		
Incremento (disminución) neto de efectivo y equivalentes al efectivo	(85.141)	79.280
Efectivo y equivalentes al efectivo al principio del periodo	111.428	32.148
<b>Efectivo y equivalentes al efectivo al final del periodo</b>	<b>26.287</b>	<b>111.428</b>

Las notas adjuntas forman parte integral de estos Estados Financieros

CANAL DOS S.A.  
 NOTAS A LOS ESTADOS FINANCIEROS  
 Al 31 de diciembre de 2017 y 2016

**ESTADO DE CAMBIOS EN EL PATRIMONIO NETO  
 POR LOS PERIODOS TERMINADOS EL**

**31 Diciembre 2017**

Detalle	Capital emitido	Otras reservas	Ganancias (pérdidas) acumuladas	Patrimonio Total
Saldo inicial período actual 01 de enero de 2017	6.485.466	1.127.206	(17.856.096)	<b>(10.243.424)</b>
Cambios en las políticas contables	-	-	-	-
<b>Saldo inicial re expresado</b>	<b>6.485.466</b>	<b>1.127.206</b>	<b>(17.856.096)</b>	<b>(10.243.424)</b>
<b>Cambios en patrimonio:</b>				
Ajustes a los resultados acumulados	-	-	-	-
(Pérdida)	-	-	(721.991)	<b>(721.991)</b>
<b>Saldo final período 31 de Diciembre 2017</b>	<b>6.485.466</b>	<b>1.127.206</b>	<b>(18.578.087)</b>	<b>(10.965.415)</b>

**31 Diciembre 2016**

Detalle	Capital emitido	Otras reservas	Ganancias (pérdidas) acumuladas	Patrimonio Total
Saldo inicial período actual 01 de enero de 2016	6.485.466	1.127.206	(16.914.878)	<b>(9.302.206)</b>
Cambios en las políticas contables	-	-	-	-
<b>Saldo inicial re expresado</b>	<b>6.485.466</b>	<b>1.127.206</b>	<b>(16.914.878)</b>	<b>(9.302.206)</b>
<b>Cambios en patrimonio:</b>				
Ajustes a los resultados acumulados	-	-	(63.369)	<b>(63.369)</b>
(Pérdida)	-	-	(877.849)	<b>(877.849)</b>
<b>Saldo final período 31 de Diciembre 2016</b>	<b>6.485.466</b>	<b>1.127.206</b>	<b>(17.856.096)</b>	<b>(10.243.424)</b>

Las notas adjuntas forman parte integral de estos Estados Financieros

**CANAL DOS S.A.**  
**NOTAS A LOS ESTADOS FINANCIEROS**  
**Al 31 de diciembre de 2017 y 2016**

**Nota N° 1 INFORMACION GENERAL DE LA ENTIDAD QUE REPORTA**

La personalidad jurídica de Canal Dos S.A., consta en Escritura Pública, de 08 de junio de 1998 ante el Notario Sr. Patricio Zaldívar Mackenna, Notario Público de la Décima Octava Notaría de Santiago.

La Sociedad tiene como objeto desarrollar actividades televisivas, contratar y prestar servicios de publicidad y demás actividades relacionadas con esta.

De acuerdo a lo establecido en el artículo N.18 de la Ley N.18.838 del 30 de septiembre de 1989, que creó el Consejo Nacional de Televisión, la Sociedad debe proporcionar al Comisión para el Mercado Financiero, ex Superintendencia de Valores y Seguros, la misma información que entregan las sociedades anónimas abiertas sujetas a su fiscalización. La Sociedad no se encuentra inscrita en el Registro de Valores.

El domicilio de la Sociedad es Nueva Tajamar N° 481 oficina 201 comuna de Las Condes, Santiago de Chile y su número de identificación para propósitos tributarios, Rol Único Tributario (RUT) es el 96.858.080-9.

A la fecha la Sociedad se encuentra acogida al Régimen de tributación Semi-integrada correspondiente al Artículo 14 B de la Ley de Impuesto a la Renta.

**Nota N° 2 BASES DE PRESENTACIÓN DE LOS ESTADOS FINANCIEROS**

**2.1 Bases de preparación**

Los presentes estados financieros al 31 de diciembre de 2017 han sido formulados de acuerdo a instrucciones y normas de preparación y presentación de información financiera emitidas por la Superintendencia de Valores y Seguros ("SVS"), las cuales se componen de las Normas Internacionales de Información Financiera ("NIIF"), emitidas por International Accounting Standards Board (IASB) y por lo establecido en el Oficio Circular N° 856 del 17 de octubre de 2014 que instruye a las entidades fiscalizadas, registrar en el ejercicio respectivo contra patrimonio las diferencias en activos y pasivos por concepto de impuestos diferidos que se produzcan como efecto directo del incremento en la tasa de impuestos de primera categoría introducido por la Ley 20.780 más Normas específicas dictadas por la SVS.

Los presentes Estados Financieros han sido preparados a partir de los registros de contabilidad mantenidos por la Sociedad.

La preparación de los Estados Financieros conforme a las NIIF requiere el uso de ciertas estimaciones contables críticas y también exige a la Administración que ejerza su juicio en el proceso de aplicación de las políticas contables en la Compañía. En nota 3t) se revelan las áreas que implican un mayor grado de juicio o complejidad o las áreas donde las hipótesis y estimaciones son significativas para los Estados Financieros.

La Administración de la Compañía también considerará los pronunciamientos más recientes de otros comités normativos que utilicen un marco conceptual similar a Normas Internacionales de Información Financiera (NIIF o IFRS) para crear principios contables, otra literatura contable o las prácticas aceptadas por la industria, siempre y cuando no estén en conflicto con las fuentes de información anteriormente mencionadas.

En caso de normas o instrucciones vigentes de la Superintendencia que contravengan la aplicación de Normas Internacionales de Información Financiera (NIIF o IFRS), primarán estas últimas sobre las primeras.

**CANAL DOS S.A.**  
**NOTAS A LOS ESTADOS FINANCIEROS**  
**Al 31 de diciembre de 2017 y 2016**

**Nota N° 2 BASES DE PRESENTACION DE LOS ESTADOS FINANCIEROS, CONTINUACIÓN**

**2.2 Períodos Cubiertos**

Estos Estados Financieros han sido preparados en función a las NIC y NIIF vigentes al 31 diciembre de 2017 y 31 de diciembre de 2016, las que fueron aplicadas de manera uniforme durante los períodos que se presentan.

El Estado de Situación Financiera al y 31 diciembre 2017 y 2016, los Estados de Resultados Integrales, los Estados de Flujos de Efectivo y el Estado de Cambio en el Patrimonio Neto se presentan por el periodo de doce meses terminados el 31 de diciembre de 2017 y 2016.

**2.3 Declaración de Cumplimiento**

Los Estados Financieros al 31 de diciembre de 2017 y 2016, han sido preparados de acuerdo con Normas Internacionales de Información Financiera (IFRS), emitidas por el International Accounting Standards Board (IASB). Los estados financieros han sido aprobados por el directorio de Canal Dos S.A. con fecha 27 de marzo de 2018.

**2.4 Moneda Funcional**

De acuerdo a NIC 21, las partidas incluidas en los Estados Financieros de la Sociedad se valorizan utilizando la moneda del entorno económico principal en que la entidad opera (moneda funcional). La moneda funcional y la moneda de presentación de Canal Dos S.A. es el peso chileno. Por este motivo, toda la información es presentada en pesos chilenos.

**2.5 Uso de Estimaciones y Juicios**

La preparación de los Estados Financieros bajo IFRS requiere que la Administración realice estimaciones, juicios y supuestos que afectan la aplicación de las políticas contables y los montos de activos, pasivos, ingresos y gastos informados y las revelaciones relacionadas con contingencias de activos y pasivos a la fecha de cierre de los Estados Financieros. Los resultados reales pueden diferir de estas estimaciones.

Estas estimaciones están basadas en el mejor conocimiento y gestión de temas de actualidad y acciones que la Sociedad puede emprender en el futuro.

Las estimaciones y supuestos relevantes son revisados regularmente. Las revisiones de las estimaciones contables son reconocidas en el período en que la estimación es revisada y en cualquier período futuro afectado.

La información sobre juicios críticos en la aplicación de políticas contables que tienen el efecto más importante sobre el monto reconocido en los Estados Financieros, se describen en las siguientes notas:

Nota 3.5	Propiedades, Planta y Equipos
Nota 3.12	Impuestos a las Ganancias e Impuestos Diferidos

**CANAL DOS S.A.**  
**NOTAS A LOS ESTADOS FINANCIEROS**  
**Al 31 de diciembre de 2017 y 2016**

**Nota N° 2 BASES DE PRESENTACION DE LOS ESTADOS FINANCIEROS, CONTINUACIÓN**

**2.6 Normas e Interpretaciones Emitidas no Vigentes**

A la fecha de emisión de los presentes estados financieros, los siguientes pronunciamientos contables habían sido emitidos por la IASB (International Accounting Standards Board) han entrado en vigencia durante el ejercicio 2017, que la sociedad ha adoptado. Estas fueron de aplicación obligatoria a partir de las fechas indicadas a continuación:

- a) Las siguientes enmiendas a NIIF han sido adoptadas en estos estados financieros:

<b>Enmiendas a NIIF</b>	<b>Fechas de aplicación obligatoria</b>
Reconocimiento de activos por impuestos diferidos por pérdidas no realizadas (enmiendas a NIC 12)	Períodos anuales iniciados o después del 1 de enero de 2017
Iniciativa de Revelación (enmienda a NIC 7)	Períodos anuales iniciados o después del 1 de enero de 2017
Mejoras anuales ciclo 2014 - 2016 (enmienda a NIIF 12)	Períodos anuales iniciados o después del 1 de enero de 2017

La aplicación de estas enmiendas no ha tenido un impacto significativo en los montos reportados en estos estados financieros consolidados, sin embargo, podrían afectar la contabilización de futuras transacciones o acuerdos.

- b) Normas, Enmiendas e Interpretaciones que han sido emitidas pero su fecha de aplicación aún no está vigente:

<b>Nuevas NIIF</b>	<b>Fechas de aplicación obligatoria</b>
NIIF 9, <i>Instrumentos Financieros</i>	Períodos anuales iniciados o después del 1 de enero de 2018
NIIF 15, <i>Ingresos procedentes de contratos con clientes</i>	Períodos anuales iniciados o después del 1 de enero de 2018
NIIF 16, <i>Arrendamientos</i>	Períodos anuales iniciados o después del 1 de enero de 2019
NIIF 17, <i>Contratos de Seguros</i>	Períodos anuales iniciados o después del 1 de enero de 2021

**CANAL DOS S.A.**  
**NOTAS A LOS ESTADOS FINANCIEROS**  
**Al 31 de diciembre de 2017 y 2016**

**Nota N° 2 BASES DE PRESENTACION DE LOS ESTADOS FINANCIEROS, CONTINUACIÓN**

**2.6 Normas e Interpretaciones Emitidas no Vigentes, continuación**

b) Normas, Enmiendas e Interpretaciones que han sido emitidas pero su fecha de aplicación aún no está vigente, continuación:

<b>Enmiendas a NIIF</b>	<b>Fechas de aplicación obligatoria</b>
Venta o Aportación de activos entre un Inversionista y su Asociada o Negocio Conjunto (enmienda a NIIF 10 y NIC 28)	Fecha de vigencia aplazada indefinidamente
Aclaraciones a NIIF 15, Ingresos procedentes de contratos con clientes	Periodos anuales iniciados o después del 1 de enero de 2018.
Clasificación y medición de transacciones de pagos basados en acciones (enmienda a NIIF 2)	Periodos anuales iniciados o después del 1 de enero de 2018
Aplicación NIIF 9 “Instrumentos Financieros” con NIIF 4 “Contratos de Seguros” (enmienda a NIIF 4)	Enfoque de superposición efectivo cuando se aplica por primera vez la NIIF 9. Enfoque de aplazamiento efectivo para periodos anuales iniciados en o después del 1 de enero de 2018, y solo están disponibles durante tres años después de esa fecha.
Transferencias de propiedades de Inversión (enmiendas a NIC 40)	Periodos anuales iniciados o después del 1 de enero de 2018
Mejoras anuales ciclo 2014 – 2016 (enmiendas a NIIF 1 y NIC 28)	Periodos anuales iniciados o después del 1 de enero de 2018
Características de prepago con compensación negativa (enmiendas a NIIF 9)	Periodos anuales iniciados o después del 1 de enero de 2019.
Participaciones de largo plazo en Asociadas y Negocios Conjuntos (enmiendas a NIC 28)	Periodos anuales iniciados o después del 1 de enero de 2019.
Mejoras anuales ciclo 2015-2017 (enmiendas a NIIF 3, NIIF 11, NIC 12 y NIC 23)	Periodos anuales iniciados o después del 1 de enero de 2019.

<b>Nuevas Interpretaciones</b>	<b>Fechas de aplicación obligatoria</b>
CINIIF 22, <i>Operaciones en moneda extranjera y consideración anticipada</i>	Periodos anuales iniciados o después del 1 de enero de 2018
CINIIF 23, <i>Incertidumbre sobre tratamiento de impuesto a las ganancias</i>	Periodos anuales iniciados o después del 1 de enero de 2019

La Administración está evaluando el impacto de la aplicación de NIIF 9, NIIF 15, NIIF 16 y CINIIF 22 sin embargo, no es posible proporcionar una estimación razonable de los efectos que estas normas tendrán hasta que la administración realice una revisión detallada. En opinión de la administración, no se espera que la aplicación futura de otras normas y enmiendas tengan un efecto significativo en los estados financieros.

**2.7 Adopción de Modelos de Estados Financieros**

Canal Dos S.A., ha decidido adoptar para efectos de presentación los siguientes modelos de Estados Financieros

- a) Estado de Situación Financiera Clasificado
- b) Estado de Resultados Integrales por Función
- c) Estado de Flujos de Efectivo Método Indirecto

**CANAL DOS S.A.**  
**NOTAS A LOS ESTADOS FINANCIEROS**  
**Al 31 de diciembre de 2017 y 2016**

**Nota N° 3. POLITICAS CONTABLES SIGNIFICATIVAS**

Las principales políticas contables adoptadas en la preparación de los Estados Financieros de Canal Dos S.A., en concordancia con las Normas Internacionales de Información Financiera, vigentes al 31 de diciembre de 2017 son las siguientes

**3.1 Moneda Extranjera y Unidades de Reajustes**

Las transacciones realizadas en moneda extranjera y unidades de reajuste se convierten a la moneda funcional utilizando los tipos de cambio vigentes en las fechas de las transacciones.

Los saldos de estos activos y pasivos monetarios transados en monedas extranjeras distintas a la moneda funcional o unidades de reajuste, son convertidos al tipo de cambio vigente de la respectiva moneda o unidad de reajuste a la fecha de cierre.

Las diferencias de cambio originadas, tanto en la liquidación de operaciones en moneda extranjera como en la valorización de los activos y pasivos monetarios denominados en moneda extranjera, se reconocen en el resultado del ejercicio, en la cuenta diferencia de cambio.

Los tipos de cambio de las monedas extranjeras y unidades reajustables utilizadas por la Sociedad en la preparación de los Estados Financieros al 31 diciembre de 2017 y 2016 son:

Concepto	31-12-2017 \$	31-12-2016 \$
Unidad de Fomento	26.798,14	26.347,98
Dólar US\$	614,75	669,47

**3.2 Instrumentos Financieros**

Inicialmente todos los activos y pasivos financieros deben ser valorizados según su valor razonable considerando además, cuando se trata de activos o pasivos financieros no clasificados como a valor razonable con cambios en resultados, los costos de transacción que son directamente identificables a la adquisición o emisión del activo o pasivo financiero.

La Administración determina la clasificación de sus activos financieros al reconocimiento inicial. Los activos financieros dentro del alcance de la NIIF 9 son clasificados como activos financieros para negociación (valor justo a través de resultados), préstamos y cuentas por cobrar, inversiones mantenidas hasta su vencimiento o activos financieros disponibles para la venta, según corresponda.

Las valorizaciones posteriores de los activos y pasivos financieros dependerán de la categoría en la que se hayan clasificado, según se explica a continuación:

- **Activos Financieros Mantenidos hasta el Vencimiento**

Son valorizados al costo amortizado. Corresponden a activos financieros no derivados con pagos fijos y determinables y de vencimiento fijo, cuya intención y capacidad es mantenerlos hasta su vencimiento. Estos activos son clasificados como activos corrientes con excepción de aquellos cuyo vencimiento es superior a un año, los que son presentados como activos no corrientes. Estas inversiones en su reconocimiento inicial no son designadas como activos financieros a valor justo a través de resultados, ni como disponibles para la venta y no cumplen con la definición de préstamos y cuentas por cobrar. La Sociedad no presenta inversiones mantenidas hasta el vencimiento.

CANAL DOS S.A.  
NOTAS A LOS ESTADOS FINANCIEROS  
Al 31 de diciembre de 2017 y 2016

**Nota N° 3. POLITICAS CONTABLES SIGNIFICATIVAS, CONTINUACIÓN**

**3.2 Instrumentos Financieros, continuación**

- **Préstamos y Cuentas por Cobrar**

Corresponden a activos financieros no derivados con pagos fijos y determinables, que no son cotizados en un mercado activo. Surgen de operaciones de préstamo de dinero, bienes o servicios directamente a un deudor sin intención de negociar la cuenta a cobrar.

Después de su reconocimiento inicial, estos activos financieros son medidos a su costo amortizado utilizando el método de la tasa de interés efectiva, menos su deterioro de crédito. La amortización de la tasa de interés efectiva es incluida en los ingresos financieros del estado de resultados. A su vez, las pérdidas por deterioro son reconocidas en el estado de resultados.

Estos activos son clasificados como activos corrientes con excepción de aquellos cuyo vencimiento es superior a un año, los que son presentados como activos no corrientes.

- **Activos Financieros a Valor Razonable con Efecto en Resultados**

Bajo este esquema se clasifican todos aquellos activos financieros mantenidos para negociación con el propósito de ser vendidos o recomprados en el corto plazo.

Son valorizados a su valor razonable con cargo o abono a resultados. Son clasificados ya sea como mantenidos para negociación o designados en su reconocimiento inicial como activos financieros a valor justo a través de resultados.

Estos activos son clasificados como activos corrientes con excepción de aquellos cuya realización es superior a un año, los que son presentados como activos no corrientes.

Los activos financieros para negociación son reconocidos en el estado de situación financiera a su valor razonable y los cambios en el valor razonable se reconocen en el estado de resultado en las cuentas de ingresos o costos financieros.

- **Activos Financieros Disponibles para la Venta**

Son valorizados a su valor razonable. Corresponden a activos financieros no derivados que son designados como disponibles para la venta o que no están clasificados en cualquiera de las otras tres categorías anteriores. Las variaciones en el valor razonable son reconocidas como cargo o abono a otras reservas patrimoniales en los otros resultados integrales quedando pendiente su realización.

Estos activos son clasificados como activos corrientes con excepción de aquellos cuya realización estimada según la Administración es superior a un año, los que son presentados como activos no corrientes.

- **Pasivos Financieros**

Todos los créditos, préstamos, acreedores y cuentas por pagar son inicialmente reconocidos al valor razonable del pago recibido menos los costos directos atribuibles a la transacción. En forma posterior al reconocimiento inicial, éstos son valorizados al costo amortizado usando el método de tasa de interés efectiva.

Las utilidades y pérdidas son reconocidas con cargo o abono a resultados cuando los pasivos son dados de baja o amortizados.

**CANAL DOS S.A.**  
**NOTAS A LOS ESTADOS FINANCIEROS**  
**Al 31 de diciembre de 2017 y 2016**

**Nota N° 3. POLITICAS CONTABLES SIGNIFICATIVAS, CONTINUACIÓN**

**3.3 Otros Activos Financieros Corrientes**

Corresponden a inversiones financieras en fondos mutuos de renta fija que se presentan al valor de las respectivas cuotas a la fecha de cierre de cada periodo.

**3.4 Otros Activos no Financieros Corrientes**

Bajo este rubro se presentan deudores varios, gastos pagados por anticipado, acuerdos publicitarios y derechos de exhibición.

Los acuerdos publicitarios con los clientes relacionados con publicidad devengada y no facturada, se presentan al valor del contrato suscrito.

Los derechos de exhibición sobre películas (programación) y series contratadas por la Sociedad, que se encuentran pendientes de exhibición al cierre de cada ejercicio, y que se espera exhibir en corto plazo. Se presentan al costo de adquisición y se reconocen como gasto en función de su exhibición (valorizados a dólar estadounidense al cierre). Los gastos pagados por anticipado se reconocen bajo el método lineal y el consumo real.

**3.5 Propiedades, Planta y Equipo**

La Sociedad aplica el modelo de costo en la valorización de sus propiedades, planta y equipo. Para ello, con posterioridad de su reconocimiento como activo, los activos de propiedades, plantas y equipos se contabilizan a su costo menos la depreciación acumulada y las pérdidas acumuladas por deterioro del valor, si hubiese.

La depreciación de propiedades, planta y equipo, incluidos los bienes bajo arriendo financiero, es calculada linealmente basada en la vida útil estimada de los bienes de propiedad, planta y equipo, considerando el valor residual estimado de estos. Cuando un bien está compuesto por componentes significativos, que tienen vidas útiles diferentes, cada componente se deprecia en forma separada. Las estimaciones de vidas útiles y valores residuales de los activos de planta y equipos son revisadas, y ajustadas si es necesario, en cada fecha de cierre de los Estados Financieros.

Las vidas útiles estimadas de propiedades, planta y equipo son las siguientes:

<b>Tipos de bienes</b>	<b>Años</b>
Maquinarias y Equipos	6 a 10 años
Muebles y Enseres	5 a 10 años

Los activos de propiedades, planta y equipo se dan de baja de la contabilidad cuando se venden o cuando no se estima obtener beneficios económicos futuros producto del uso. Las utilidades o pérdidas generadas en la venta de bienes de propiedades, planta y equipo, se reconocen directamente en resultados en el ejercicio en que se generan.

**3.6 Activos Intangibles**

Corresponden a derechos de frecuencia obtenidos por concesiones de servicios de la radiodifusión televisiva para la explotación de la frecuencia televisiva del Canal Dos S.A., las cuales se valorizan según el modelo del costo, considerando las pérdidas acumuladas por deterioro de valor, si hubiese.

Este grupo de activos se amortizan de acuerdo con la vida útil económica remanente de los mismos. Los valores residuales de los activos, las vidas útiles y el método de amortización son revisados y ajustados si corresponde, en la fecha de cierre de cada ejercicio.

**CANAL DOS S.A.**  
**NOTAS A LOS ESTADOS FINANCIEROS**  
**Al 31 de diciembre de 2017 y 2016**

**Nota N° 3. POLITICAS CONTABLES SIGNIFICATIVAS, CONTINUACIÓN**

**3.7 Deterioro de Valor de Activos**

- **Deterioro de Activos Financieros**

Un activo financiero es evaluado en cada fecha de presentación para determinar si existe evidencia objetiva de deterioro. Un activo financiero está deteriorado si existe evidencia objetiva que uno o más eventos que hayan ocurrido después del reconocimiento inicial del activo o el cierre del ejercicio anterior, han tenido un efecto negativo sobre los mismos.

Una pérdida por deterioro en relación con activos financieros registrados al costo amortizado se calcula como la diferencia entre el importe en libros del activo y el valor presente de los flujos de efectivo estimados, descontados a la tasa de interés efectiva original del activo financiero. El importe en libros del activo se reduce directamente, o mediante una cuenta complementaria. El monto de la pérdida se reconoce en estado de resultados cuando se incurre.

Cuando existe evidencia objetiva de que un activo financiero medido a valor razonable ha sufrido deterioro, el monto de la pérdida es la diferencia entre el costo de adquisición (neto de cualquier reembolso del principal o amortización del mismo), y el valor razonable actual, menos cualquier pérdida por deterioro del valor de ese activo financiero previamente reconocida en resultados del ejercicio.

El reverso de una pérdida por deterioro ocurre sólo si este puede ser relacionado objetivamente con un evento ocurrido después de que éste fue reconocido. En el caso de los activos financieros registrados al costo amortizado y para las inversiones a valor razonable, el reverso será reconocido en el resultado en el período en que se genera.

- **Deterioro Activos no Financieros**

Durante cada ejercicio, y fundamentalmente en la fecha de cierre del mismo, se evalúa si existe algún indicio de que algún activo pudiera haberse deteriorado. En caso de que exista algún indicio de deterioro, se realiza una estimación del monto recuperable de dicho activo para determinar, en su caso, el monto del deterioro. Si se trata de activos identificables que no generan flujos de caja de forma independiente, se estima la recuperabilidad de la Unidad Generadora de Efectivo (UGE) a la que pertenece el activo, entendiendo como tal el menor grupo identificable de activos que generan entradas de efectivo independientes.

El monto recuperable es el mayor entre el valor de mercado menos el costo necesario para su venta, y el valor en uso, entendiendo por valor en uso el valor actual de los flujos de caja futuros estimados.

Para el cálculo del valor de recuperación de las propiedades, planta y equipo y de los activos intangibles, el valor en uso es el criterio utilizado por la Sociedad en prácticamente la totalidad de los casos.

En el caso de que el monto recuperable sea inferior al valor neto en libros del activo, se registra la correspondiente pérdida por deterioro por la diferencia.

Las pérdidas por deterioro de valor de un activo reconocidas en ejercicios anteriores, son revertidas sólo cuando se produce un cambio en las estimaciones utilizadas para determinar el importe recuperable del mismo, desde que se reconoció el último deterioro. En estos casos, se aumenta el valor del activo con abono a resultados hasta el valor en libros que el activo hubiera tenido de no haberse reconocido en su oportunidad una pérdida por deterioro.

**CANAL DOS S.A.**  
**NOTAS A LOS ESTADOS FINANCIEROS**  
**Al 31 de diciembre de 2017 y 2016**

**Nota N° 3. POLITICAS CONTABLES SIGNIFICATIVAS, CONTINUACIÓN**

**3.8 Beneficios a los Empleados**

- **Vacaciones del Personal**

La Sociedad reconoce un gasto por vacaciones del personal mediante el método del devengo. Este beneficio corresponde a todo el personal y equivale a un importe fijo según los contratos de cada trabajador.

**3.9 Provisiones**

Las provisiones son reconocidas cuando la Sociedad tiene una obligación jurídica actual o constructiva como consecuencia de acontecimientos pasados, cuando se estima que es probable que algún pago sea necesario para liquidar la obligación y cuando se puede estimar adecuadamente el importe de esa obligación.

Las provisiones son cuantificadas tomando como base la mejor información disponible a la fecha de emisión de los Estados Financieros, y se revalúan en cada cierre contable posterior.

En el estado de resultados el gasto por cualquier provisión es presentado en forma neta de cualquier reembolso.

Si el efecto del valor del dinero en el tiempo es significativo, las provisiones son descontadas usando una tasa de descuento antes de impuesto que refleja los riesgos específicos del pasivo. Cuando se usa una tasa de descuento, el aumento en la provisión debido al paso del tiempo es reconocido como un costo financiero.

**3.10 Ingresos Ordinarios, Gastos Operacionales y Financieros**

La Sociedad reconoce los ingresos cuando el importe de los mismos se puede valorizar con fiabilidad, y es probable que los beneficios económicos futuros vayan a fluir a la entidad.

Los ingresos ordinarios incluyen el valor razonable de las contraprestaciones recibidas o a recibir por la venta de publicidad exhibida en el curso ordinario de las actividades. Los ingresos ordinarios se presentan netos del impuesto sobre el valor agregado, devoluciones, rebajas y descuentos.

Sólo se reconocen ingresos ordinarios derivados de la presentación de servicios cuando éstos pueden ser estimados con fiabilidad y en función del grado de realización de la prestación del servicio a la fecha del estado de situación financiera.

Los ingresos (gastos) por intereses se contabilizan considerando la tasa de interés efectiva aplicable al principal pendiente de amortizar, durante el período de devengo correspondiente.

**3.11 Impuesto a las Ganancias e Impuestos Diferidos**

El impuesto sobre las ganancias y pérdidas reconocido en el ejercicio es la suma del impuesto a la renta más el cambio en los activos y pasivos por impuestos diferidos.

La base imponible difiere del resultado antes de impuesto, porque excluye o adiciona partidas de ingresos o gastos, que son gravables o deducibles en otros ejercicios, dando lugar asimismo a los activos y pasivos por impuestos diferidos.

El impuesto corriente representa el importe de impuesto sobre las ganancias a pagar. El pasivo por impuesto a la renta es reconocido en los Estados Financieros sobre la base del cálculo de la renta líquida imponible del ejercicio y utilizando la tasa de impuesto a la renta vigente.

**CANAL DOS S.A.**  
**NOTAS A LOS ESTADOS FINANCIEROS**  
**Al 31 de diciembre de 2017 y 2016**

**Nota N° 3. POLITICAS CONTABLES SIGNIFICATIVAS, CONTINUACIÓN**

**3.11 Impuestos a las Ganancias e Impuestos Diferidos, continuación**

El impuesto sobre las ganancias y pérdidas reconocido en el ejercicio es la suma del impuesto a la renta más el cambio en los activos y pasivos por impuestos diferidos.

La base imponible difiere del resultado antes de impuesto, porque excluye o adiciona partidas de ingresos o gastos, que son gravables o deducibles en otros ejercicios, dando lugar asimismo a los activos y pasivos por impuestos diferidos.

El impuesto corriente representa el importe de impuesto sobre las ganancias a pagar. El pasivo por impuesto a la renta es reconocido en los Estados Financieros sobre la base del cálculo de la renta líquida imponible del ejercicio y utilizando la tasa de impuesto a la renta vigente.

Los impuestos diferidos se calculan, de acuerdo con el método del balance, sobre las diferencias temporarias que surgen entre las bases fiscales de los activos y pasivos y sus importes en libros.

Si los impuestos diferidos surgen del reconocimiento inicial de un pasivo o un activo en una transacción distinta de una combinación de negocios que en el momento de la transacción no afecta ni al resultado contable ni a la ganancia o pérdida fiscal, no se contabiliza. El impuesto diferido se determina usando las tasas de impuesto (y leyes) aprobadas o a punto de aprobarse en la fecha del balance y que se espera aplicar cuando el correspondiente activo por impuesto diferido se realice o el pasivo por impuesto diferido se liquide.

Al cierre de cada ejercicio, cuando la Administración evalúa que es probable que no se obtenga en el futuro utilidades tributarias imponibles, que permitan la realización de las diferencias temporarias activas, no se reconocerán activos por impuestos diferidos.

**3.12 Efectivo y Equivalentes al Efectivo**

Bajo este rubro del estado de situación se registra el efectivo en caja, depósitos a plazo y otras inversiones a corto plazo de alta liquidez con un vencimiento original que no exceda de 90 días desde la fecha de colocación, que son rápidamente realizables en caja y que no tienen riesgo de cambios de su valor.

**3.13 Estado de Flujos de Efectivo**

Para la elaboración del estado de flujos de efectivo se toman en consideración los siguientes conceptos:

- Flujos de efectivo: las entradas y salidas de efectivo y de efectivo equivalentes, entendiéndose por éstas las inversiones a corto plazo de gran liquidez y con bajo riesgo de cambios en su valor, tales como: efectivo en caja, depósitos a plazo y otras inversiones a corto plazo de alta liquidez.
- Actividades operacionales: corresponden a las actividades normales realizadas por la Sociedad, así como otras actividades que no pueden ser calificadas como de inversión o de financiamiento.
- Actividades de inversión: corresponden a la adquisición, enajenación o disposición por otros medios, de activos a largo plazo y otras inversiones no incluidas en el efectivo y equivalente de efectivo.
- Actividades de financiamiento: Las actividades que producen cambios en el tamaño y composición del patrimonio neto y de los pasivos que no formen parte de las actividades operacionales ni de inversión.

**CANAL DOS S.A.**  
**NOTAS A LOS ESTADOS FINANCIEROS**  
**Al 31 de diciembre de 2017 y 2016**

**Nota N° 3. POLITICAS CONTABLES SIGNIFICATIVAS, CONTINUACIÓN**

**3.14 Capital Emitido**

El capital social está representado por acciones ordinarias (suscritas, pagadas y con derecho a voto).

**3.15 Medio Ambiente**

La Sociedad no ha sido afectada por desembolsos que tengan relación directa o indirecta con la protección del medio ambiente.

**3.16 Transacciones con Partes Relacionadas**

La Sociedad revela al cierre, en notas a los Estados Financieros las transacciones y saldos con empresas relacionadas, conforme a instrucciones de NIC 24.

**3.17 Clasificación de Saldos en Corrientes y no Corrientes**

En el estado de situación financiera, los saldos se clasifican en función de sus vencimientos, es decir, como corrientes aquellos con vencimiento igual o inferior a doce meses y, como no corrientes aquellos con vencimiento superior a dicho período.

En el caso que existiesen obligaciones cuyo vencimiento es inferior a doce meses, pero cuyo refinanciamiento a largo plazo esté asegurado a discreción de la Sociedad, mediante contratos de crédito disponibles de forma incondicional con vencimiento a largo plazo, estos se clasifican como pasivos no corrientes.

**Nota N° 4 ADMINISTRACIÓN DE RIESGOS FINANCIEROS**

**4.1 Riesgo de Liquidez**

La Administración de la Sociedad estima que en el futuro no existirán problemas de financiamiento para hacer frente a su liquidez, para el desarrollo de sus operaciones y su negocio, debido a que espera una evolución positiva de sus negocios y su principal accionista ha comprometido el apoyo a través de recursos financieros, si fuese necesario.

**4.2 Riesgo de Tipo de Cambio**

La Sociedad al 31 de diciembre de 2017 y 2016 se encuentra expuesta al riesgo de variación en el tipo de cambio, ya que el 75,36%(M\$ 8.948.578) y 74,69% (M\$ 9.147.576) de sus pasivos se encuentran en dólar de estadounidense respectivamente. La Sociedad no presenta activos denominados en moneda extranjera al 31 de diciembre del 2017 y 2016. Periódicamente se evalúa el riesgo del tipo de cambio, analizando sus montos y plazos en moneda extranjera con el fin de administrar las posiciones de cobertura económicas.

**CANAL DOS S.A.**  
**NOTAS A LOS ESTADOS FINANCIEROS**  
**Al 31 de diciembre de 2017 y 2016**

**Nota N° 5 EFECTIVO Y EQUIVALENTES AL EFECTIVO**

La composición del rubro efectivo y equivalentes de efectivo al 31 diciembre de 2017 y 2016, es la siguiente:

Concepto	31-12-2017 M\$	31-12-2016 M\$
Efectivo en caja	200	200
Bancos	26.087	111.228
<b>Totales</b>	<b>26.287</b>	<b>111.428</b>

**Nota N° 6 DEUDORES COMERCIALES Y OTRAS CUENTAS POR COBRAR, CORRIENTES**

La composición de este rubro al 31 diciembre de 2017 y 2016, es la siguiente:

Concepto	31-12-2017 M\$	31-12-2016 M\$
Clientes cuentas corrientes	4.207	114.166
Clientes por facturar	27.306	57.192
Cuentas por cobrar	5.657	7.322
Provisión incobrables	(119)	(119)
<b>Totales</b>	<b>37.051</b>	<b>178.561</b>

**Nota N° 7. OTROS ACTIVOS FINANCIEROS, CORRIENTES**

La composición del rubro Otros Activos Financieros Corrientes es la siguiente:

Concepto	31-12-2017 M\$	31-12-2016 M\$
Fondo Mutuo BCI Express	21.042	536.774
<b>Totales</b>	<b>21.042</b>	<b>536.774</b>

**Nota N° 8 OTROS ACTIVOS NO FINANCIEROS, CORRIENTES**

La composición del rubro Otros Activos no Financieros Corrientes es la siguiente:

Concepto	31-12-2017 M\$	31-12-2016 M\$
Anticipos a terceros	5.927	9.515
Seguros y gastos por consumir	27.773	27.667
<b>Totales</b>	<b>33.700</b>	<b>37.182</b>

**CANAL DOS S.A.**  
**NOTAS A LOS ESTADOS FINANCIEROS**  
**Al 31 de diciembre de 2017 y 2016**

**Nota N° 9 ACTIVOS Y PASIVOS POR IMPUESTOS CORRIENTES**

La composición de las cuentas por cobrar por impuestos corrientes al 31 diciembre de 2017 y 2016 es la siguiente:

Concepto	31-12-2017 MS	31-12-2016 MS
Crédito Fiscal Impuesto valor agregado	60.349	50.655
<b>Totales</b>	<b>60.349</b>	<b>50.655</b>

**Nota N° 10 SALDOS Y TRANSACCIONES CON ENTIDADES RELACIONADAS**

La composición de este rubro de 31 de diciembre de 2017 y 2016, es la siguiente:

a) Cuentas por Cobrar a Entidades Relacionadas no Corrientes

El detalle de las Cuentas por Cobrar a Entidades Relacionadas no Corrientes es el siguiente:

Concepto	31-12-2017 MS	31-12-2016 MS
Sociedad de Inversiones Alfa Dos S.A.	5.949	5.949
Sociedad de Inversiones Alfa Tres S.A.	46.042	45.996
<b>Totales</b>	<b>51.991</b>	<b>51.945</b>

b) Cuentas por Pagar a Entidades Relacionadas Corrientes

Concepto	31-12-2017 MS	31-12-2016 MS
Wayland Services Group	1.754.898	1.465.967
<b>Totales</b>	<b>1.754.898</b>	<b>1.465.967</b>

c) Cuentas por Pagar a Entidades Relacionadas no Corrientes:

Concepto	31-12-2017 MS	31-12-2016 MS
Wayland Services Group	508.025	508.025
Sociedad de Inversiones Alfa Tres S.A.	5.706.417	6.123.763
<b>Totales</b>	<b>6.214.442</b>	<b>6.631.788</b>

d) Transacciones con Entidades Relacionadas más Significativas en Resultados

La Sociedad no realizó transacciones con entidades relacionadas significativas que debiesen ser presentadas en los resultados integrales al 31 de diciembre de 2017 y 2016.

e) Remuneración a Directores

Los señores Directores no han percibido remuneración alguna por el desempeño de sus cargos.

**CANAL DOS S.A.**  
**NOTAS A LOS ESTADOS FINANCIEROS**  
**Al 31 de diciembre de 2017 y 2016**

**Nota N°11 ACTIVOS INTANGIBLES DISTINTOS DE PLUSVALIA**

La composición del rubro de Activos Intangibles es la siguiente:

Concepto	31-12-2017 MS	31-12-2016 MS
Derechos de Frecuencia	301.984	630.350
<b>Totales</b>	<b>301.984</b>	<b>630.350</b>

**Nota N° 12 PROPIEDADES, PLANTA Y EQUIPO**

a) El detalle del saldo de Propiedades, Planta y Equipo al 31 de diciembre de 2017 y 2016, es el siguiente:

Concepto	31-12-2017 MS	31-12-2016 MS
Instalaciones	-	996
Maquinarias y equipos	270.398	307.122
Muebles y Enseres	45	46
Otros	6.512	8.839
<b>Totales</b>	<b>276.955</b>	<b>317.003</b>

b) Los movimientos durante los períodos terminados al 31 de diciembre de 2017 y 2016 son los siguientes:

Concepto	Instalaciones	Maquinarias y Equipos	Muebles y Enseres	Otros	Total
	MS	MS	MS	MS	
<b>Saldo inicial 1-ene-2016</b>	5.092	335.444	166	11.123	<b>351.825</b>
Adiciones		7.020	46	280	<b>7.346</b>
Depreciación	(4.096)	(35.342)	(166)	(2.564)	<b>(42.168)</b>
<b>Saldo final 31-dic-2016</b>	<b>996</b>	<b>307.122</b>	<b>46</b>	<b>8.839</b>	<b>317.003</b>
<b>Saldo inicial 1-ene-2017</b>	<b>996</b>	<b>307.122</b>	<b>46</b>	<b>8.839</b>	<b>317.003</b>
Adiciones		1.086			<b>1.086</b>
Depreciación	(996)	(37.810)	(1)	(2.327)	<b>(41.134)</b>
<b>Saldo final 31-dic-2017</b>	<b>-</b>	<b>270.398</b>	<b>45</b>	<b>6.512</b>	<b>276.955</b>

c) Pérdida por Deterioro de Valor y Reversión Posterior

Durante el ejercicio terminado al 31 de diciembre de 2017 y 2016 no existen ajustes por pérdida por deterioro de valor de propiedades, planta y equipo para la Sociedad.

d) Depreciación

La depreciación por los períodos terminados al 31 diciembre 2017 y 2016 de propiedades, planta y equipo se refleja dentro de la línea costo de venta en los estados de resultados integrales.

**CANAL DOS S.A.**  
**NOTAS A LOS ESTADOS FINANCIEROS**  
**Al 31 de diciembre de 2017 y 2016**

**Nota N° 13 OTROS ACTIVOS NO FINANCIEROS, NO CORRIENTES**

La composición de este rubro al 31 de diciembre de 2017 y 2016, es la siguiente:

Concepto	31-12-2017	31-12-2016
	M\$	M\$
Proyectos en desarrollo	9.250	-
Inversión proyectos red digital	89.810	89.810
Documentos en garantía	333	
<b>Totales</b>	<b>99.393</b>	<b>89.810</b>

**Nota N° 14 IMPUESTOS DIFERIDOS E IMPUESTOS A LAS GANANCIAS**

Al 31 de diciembre de 2017 y 2016, la Sociedad no ha registrado provisión por impuesto a la renta por presentar base imponible negativa y pérdidas tributarias acumuladas que son imputables a futuras utilidades tributarias sin límite de tiempo.

La Sociedad no ha registrado impuestos diferidos, por estimar que no hay seguridad en el mediano plazo de obtener utilidades tributarias suficientes para absorber las pérdidas tributarias acumuladas.

**Reforma Tributaria**

Con fecha 29 de septiembre de 2014, se publicó en el diario oficial la ley N° 20.780, la que introdujo diversas modificaciones al actual sistema de Impuestos a la Renta y otros impuestos. Entre las principales modificaciones se encuentra el aumento progresivo del Impuesto de Primera Categoría para los años 2014, 2015, 2016, 2017 y 2018 en adelante, aumentando de un 20% a un 21%, 22,5%, 24%, 25,5% y 27% respectivamente, en el evento que se aplique el sistema parcialmente integrado. En caso que se opte por un sistema de renta atribuida, la tasa máxima llegaría al 25% desde el año 2017.

**Nota N° 15 CUENTAS POR PAGAR COMERCIALES Y OTRAS CUENTAS POR PAGAR**

La composición del rubro al 31 diciembre de 2017 y 2016, se presenta a continuación:

Concepto	31-12-2017	31-12-2016
	M\$	M\$
Proveedores	652.308	614.354
Honorarios por pagar	355	355
Seguros Por Pagar	11.531	9.697
Otras cuentas por pagar	1.685.056	1.753.510
Retenciones laborales	5.891	7.590
Otros Impuestos por Pagar	513	5.134
<b>Totales</b>	<b>2.355.654</b>	<b>2.390.640</b>

**CANAL DOS S.A.**  
**NOTAS A LOS ESTADOS FINANCIEROS**  
**Al 31 de diciembre de 2017 y 2016**

**Nota N° 16 OTRAS CUENTAS POR PAGAR, NO CORRIENTES**

La composición del rubro al 31 diciembre de 2017 y 2016 se presenta a continuación:

Concepto	31-12-2017 M\$	31-12-2016 M\$
Otros acreedores largo plazo Red Televisión	1.122.980	1.419.691
San Cristóbal Comunicaciones S.A.	40.000	40.000
<b>Totales</b>	<b>1.162.979</b>	<b>1.459.691</b>

**Nota N° 17 OTROS PASIVOS NO FINANCIEROS, CORRIENTES**

El detalle de Otros Pasivos no Financieros Corrientes es el siguiente:

Concepto	31-12-2017 M\$	31-12-2016 M\$
Publicidad por exhibir	214.379	214.379
<b>Totales</b>	<b>214.379</b>	<b>214.379</b>

**Nota N° 18 INGRESOS DE ACTIVIDADES ORDINARIAS**

El detalle de los Ingresos Ordinarios por los períodos terminados al 31 diciembre de 2017 y 2016 es el siguiente:

Concepto	01-01-2017 31-12-2017	01-01-2016 31-12-2016
	M\$	M\$
Ingresos por exhibición y auspicios	475.248	734.537
<b>Totales</b>	<b>475.248</b>	<b>734.537</b>

**CANAL DOS S.A.**  
**NOTAS A LOS ESTADOS FINANCIEROS**  
**Al 31 de diciembre de 2017 y 2016**

**Nota N° 19 INGRESOS Y COSTOS FINANCIEROS**

a) El detalle de los ingresos financieros por los períodos terminados el 31 de diciembre de 2017 y 2016 es el siguiente:

<b>Concepto</b>	<b>01-01-2017</b>	<b>01-01-2016</b>
	<b>31-12-2017</b>	<b>31-12-2016</b>
	<b>M\$</b>	<b>M\$</b>
Reajuste deposito fondo mutuo	2.904	15.167
<b>Totales</b>	<b>2.904</b>	<b>15.167</b>

b) El detalle de los otros costos financieros por los períodos terminados el 31 diciembre de 2017 y 2016 es:

<b>Concepto</b>	<b>01-01-2017</b>	<b>01-01-2016</b>
	<b>31-12-2017</b>	<b>31-12-2016</b>
	<b>M\$</b>	<b>M\$</b>
Comisiones y gastos bancarios	(735)	(551)
Otros gastos financieros	(6.617)	(8.707)
Intereses por préstamo	(146.694)	(49.979)
<b>Totales</b>	<b>(154.046)</b>	<b>(59.237)</b>

**Nota N° 20 OTRAS GANANCIAS (PÉRDIDAS)**

El detalle de los otros ingresos/pérdidas por los períodos terminados el 31 de diciembre de 2017 y 2016 es el siguiente:

<b>Concepto</b>	<b>01-01-2017</b>	<b>01-01-2016</b>
	<b>31-12-2017</b>	<b>31-12-2016</b>
	<b>M\$</b>	<b>M\$</b>
Ingresos por arriendos	2.921	2.828
Otros ingresos	26.464	92.080
Iva irre recuperable	(20.374)	(23.725)
<b>Totales</b>	<b>9.011</b>	<b>71.183</b>

**CANAL DOS S.A.**  
**NOTAS A LOS ESTADOS FINANCIEROS**  
**Al 31 de diciembre de 2017 y 2016**

**Nota N° 21 BENEFICIOS Y GASTOS DEL PERSONAL**

a) Los gastos del personal por los períodos terminados el 31 de diciembre de 2017 y 2016 son los siguientes:

Concepto	01-01-2017	01-01-2016
	31-12-2017	31-12-2016
	M\$	M\$
Personal producción, programación y técnico	(145.118)	(122.434)
Personal administración y ventas	(317.554)	(326.431)
<b>Totales</b>	<b>(462.672)</b>	<b>(448.865)</b>

b) La Compañía ha calculado la obligación por beneficios al personal de acuerdo a lo descrito en la nota N° 3.8 y el saldo de las cuentas es el siguiente:

Concepto	31-12-2017	31-12-2016
	M\$	M\$
Obligaciones por beneficios a los empleados	21.339	63.901
Sueldos por pagar	58.349	(1.435)
<b>Totales</b>	<b>79.688</b>	<b>62.466</b>

**Nota N° 22 DIFERENCIA DE CAMBIO**

El detalle de la diferencia de cambio por los períodos terminados el 31 de diciembre de 2017 y 2016 es el siguiente:

Concepto	Moneda	01-01-2017	01-01-2016
		31-12-2017	31-12-2016
		M\$	M\$
Harris Corporation	Dólar	-	8.315
Wayland Corporation	Dólar	15.313	1.773
Préstamo a la vista	Dólar	191.327	31.667
Préstamo Red Chilena de Televisión S.A.	Dólar	417.346	310.340
Préstamo Belleville Investments Inc.	Dólar	54.402	23.100
<b>Totales</b>		<b>678.388</b>	<b>375.195</b>

**CANAL DOS S.A.**  
**NOTAS A LOS ESTADOS FINANCIEROS**  
**Al 31 de diciembre de 2017 y 2016**

**Nota N° 23 CAPITAL Y RESERVAS**

**a) Capital y Número de Acciones**

Al 31 diciembre de 2017 y 2016, el capital suscrito, autorizado y pagado (capital emitido) asciende a M\$6.485.466, representado por 1.710 acciones ordinarias.

**b) Dividendos**

Por los ejercicios terminados al 31 diciembre de 2017 y de 2016 no se ha efectuado distribución de dividendos.

**c) Resultados Acumulados**

Los movimientos de los resultados acumulados por los períodos terminados al 31 de diciembre de 2017 y 2016 reflejan sólo los movimientos de los resultados.

**Nota N° 24 ACTIVOS Y PASIVOS EN MONEDA EXTRANJERA**

El detalle de los activos y pasivos en moneda extranjera es el siguiente:

<b>Concepto</b>	<b>31-12-2017</b> <b>M\$</b>	<b>31-12-2016</b> <b>M\$</b>
Pasivos		
Documento por Pagar	3.070.125	2.836.464
Otras cuentas por pagar	172.036	187.349
Préstamo de terceros	5.706.417	6.123.763
<b>Totales Pasivos</b>	<b>8.948.578</b>	<b>9.147.576</b>
<b>Totales</b>	<b>8.948.578</b>	<b>9.147.576</b>

**CANAL DOS S.A.**  
**NOTAS A LOS ESTADOS FINANCIEROS**  
**Al 31 de diciembre de 2017 y 2016**

**Nota N° 25 GARANTÍAS, CONTINGENCIAS Y COMPROMISOS**

**Declaraciones y garantías de Canal Dos S.A. respecto del contrato de Compraventas de Acciones con Compañía Chilena de Televisión S.A.**

a) Garantías

La Sociedad declara y garantiza que al 31 de diciembre de 2017 no presenta garantías.

b) Contingencias y Compromisos

A la fecha de presentación de los estados financieros Canal Dos S.A. presenta los siguientes juicios:

- Time Media con Canal Dos. Rol C-33.068-2017/ 10° JCS  
Materia: gestión preparatoria de notificación de cobro de facturas (mecanismo para preparar la vía ejecutiva, según lo dispuesto por la Ley N° 19.983).  
Estado de tramitación: Tribunal debe resolver oposición a la preparación de la vía ejecutiva presentada por Canal Dos, en el sentido de abrir un término probatorio o de otorgar mérito ejecutivo a la facturas y así dar inicio al juicio ejecutivo.
- Time Media con Canal Dos. Rol C-31.405-2017/ 6° JCS  
Materia: cobro de pesos en procedimiento ordinario de mayor cuantía.  
Estado tramitación: pendiente notificación de la demanda a Canal Dos.

**Nota N° 26 MEDIO AMBIENTE**

Canal Dos S.A., cumple con todos los requisitos, ordenanzas y reglamentaciones generales relativas a la protección del medio ambiente, no existiendo ninguna disposición específica para la Sociedad.

**Nota N° 27 SITUACIÓN ECONOMICA FINANCIERA**

INDICADORES FINANCIEROS		UNIDAD	31-12-2017	31-12-2016
<b>LIQUIDEZ</b>				
Liquidez Corriente	$\frac{\text{Activo Corriente}}{\text{Pasivo Corriente}}$	Veces	0,04	0,22
Razón Acida	$\frac{\text{Fondos Disponibles}}{\text{Pasivo Corriente}}$	Veces	0,04	0,22
<b>ENDEUDAMIENTO</b>				
	$\frac{\text{Pasivo Exigible}}{\text{Patrimonio}}$	Veces	-0-	-0-
Proporción endeudamiento	$\frac{\text{Pasivo Corriente}}{\text{Deuda total}}$	%	37,87%	33,93%
	$\frac{\text{Pasivo No corriente}}{\text{Deuda total}}$	%	62,13%	66,07%

**Nota N° 28 HECHOS RELEVANTES**

Al 31 de diciembre de 2017 la Sociedad no registra hechos relevantes que pudieran afectar la emisión de los presentes Estados Financieros.

**Nota N° 29 HECHOS POSTERIORES**

No existen otros hechos posteriores que pudiesen afectar significativamente la situación financiera y económica de los presentes Estados Financieros entre la fecha de cierre y la fecha de presentación de estos Estados Financieros.

## ANALISIS RAZONADO

### a.-Balance General

Los principales rubros de activos y pasivos al 31 de diciembre de 2017 y 2016, son los siguientes:

Concepto	31.12.2017 M\$	31.12.2016 M\$
Activos corrientes	178.429	914.600
Total de activos no corrientes	730.323	1.089.108
Total de activos	908.752	2.003.708

Concepto	31.12.2017 M\$	31.12.2016 M\$
Pasivos corrientes totales	4.496.745	4.155.653
Pasivos no corrientes	7.377.422	8.091.479
Total pasivos	11.874.167	12.247.132
Patrimonio total	(10.965.415)	(10.243.424)

Al 31 de diciembre de 2017 los activos corrientes disminuyeron en un 736% en relación a los existentes al 31 de diciembre de 2016. Esta variación se genera principalmente a la disminución de las cuentas por cobrar.

Los activos no corrientes al 31 de diciembre de 2017, han disminuido en un 359% en relación al 31 de diciembre de 2016. Esta disminución se debe fundamentalmente a la disminución de los activos intangibles, distintos de plusvalía.

Los pasivos corrientes al 31 de diciembre de 2017 en relación a 31 de diciembre de 2016, aumentaron en un 341 % debido principalmente al aumento de las cuentas por pagar de origen comercial.

Los pasivos no corrientes presentaron una disminución del 722% debido principalmente la disminución cuentas por pagar.

Con todo, el patrimonio de la Sociedad durante el periodo terminado el 31 de diciembre 2017 cayo, producto del a pérdida del periodo, en relación al 31 de diciembre de 2016 en un 722%.

Los principales indicadores financieros del balance relativos a liquidez, endeudamiento y actividad Son los siguientes:

Ratios financieros			31.12.2017	31.12.2016
<b>Liquidez</b>				
Razón corriente	Veces	$\frac{\text{Activo corriente}}{\text{Pasivo corriente}}$	0,04	0,22
<b>Endeudamiento</b>				
Deuda actual	%	$\frac{\text{Pasivo corriente} + \text{pasivo no corriente}}{\text{Activo total}}$	13,07	6,11
Deuda corto plazo	%	$\frac{\text{Pasivo corriente}}{\text{Pasivo corriente} + \text{pasivo no corriente}}$	0,38	0,34
Deuda largo plazo	%	$\frac{\text{Pasivo no corriente}}{\text{Pasivo corriente} + \text{pasivo no corriente}}$	0,62	0,66

b.- Estado de Resultados

Los principales indicadores financieros relativos a cuentas de resultado son los siguientes:

Concepto	31.12.2017	31.03.2016
	M\$	M\$
Resultado Operacional	(1.237.186)	(310.160)
Gastos financieros	(154.046)	(12.728)
Ganancia (pérdida), antes de impuestos	(720.118)	(5.833)
Ganancia (pérdida) del ejercicio	(721.990)	(5.833)

Ratios financieros			31.12.2017	31.12.2016
<b>Rentabilidad</b>				
Margen de ventas	%	<u>Utilidad</u> Ventas	(1,52)	(0,13)
Rentabilidad patrimonio	%	<u>Utilidad</u> Patrimonio - Resultado del ejercicio	0,07	0,05
Margen explotación	%	<u>Margen de explotación</u> Ventas	(1,21)	(3,51)

c.- Flujos de efectivo

Los principales componentes del flujo neto de efectivo originado en cada periodo son los siguientes:

Concepto	01.01.2017	01.01.2016
	31.12.2017	31.12.2016
	M\$	M\$
Flujos de efectivo de actividades de operación	(100.852)	(1.696.664)
Flujos de efectivo de actividades de inversión	(1.086)	(7.345)
Flujos de efectivo de actividades de financiación	16.797	1.783.289
Incremento (disminución) del efectivo y equivalentes al efectivo	(85.141)	79.280
Saldo Final efectivo y efectivo Equivalente	26.287	111.428

La variación del efectivo y equivalente de efectivo ha experimentado una disminución del 324%, en relación a igual periodo del año anterior.

El flujo operacional al 31 de diciembre de 2017, flujo negativo de la operación, originado básicamente por la aumento de la pérdida del ejercicio. En términos comparativos ha experimentado un aumento del 1.582% con respecto a igual periodo anterior.

El flujo de efectivo de actividades de inversión, ha experimentado un variación de un 576% en comparación con igual periodo del año anterior debido a la disminución de adiciones de activos fijos.

El flujo de efectivo de actividades de financiación, ha disminuido en un 10.516% en comparación con igual periodo del año anterior, debido al abono de préstamos de terceros.

## COMENTARIOS DE LA SOCIEDAD

Durante el periodo de nueve meses terminado el 31 de diciembre de 2017, la Sociedad presenta pérdida del periodo por M\$721.9903 y pérdidas acumuladas por M\$19.293.102, no obstante, a lo anterior y conforme a las proyecciones efectuadas por la Administración se espera revertir la situación patrimonial a futuro, objetivo que se basa en el logro y aumento en las metas de ventas fijadas por la administración de la Sociedad en el área Comercial.

Los accionistas de la Sociedad han comprometido su apoyo financiero hasta que la misma consolide sus operaciones y su situación financiera respectiva.

## ADMINISTRACIÓN DE RIESGOS FINANCIEROS

### ▪ **Riesgo de cuentas por cobrar clientes**

El riesgo en cuentas por cobrar de clientes actualmente es en general bajo, debido a que las características de los clientes es muy difícil que incumplan con las obligaciones que ellos se generan además es política de la Compañía el evaluar continuamente la historia de crédito de los clientes y su condición financiera para cumplir con las obligaciones. Antes de consolidar un contrato se realizan evaluación de clientes y se revisa la historia del cliente todo lo cual se estudia el riesgo del cliente para análisis del área comercial, todo esto para mitigar este riesgo.

### ▪ **Riesgo de tipo de cambio**

La Compañía se encuentra expuesta al riesgo de variación en el tipo de cambio. En diciembre de 2017 el 75,36% (M\$8.948.578) de sus pasivos, se encuentra en dólar estadounidense. En diciembre de 2016 el 74,69% (M\$9.147.576) de sus pasivos, respectivamente, se encuentran en dólar estadounidenses. La sociedad no mantiene activos en moneda extranjera.

Periódicamente se evalúa el riesgo del tipo de cambio, analizando sus montos y plazos en moneda extranjera con el fin de administrar las posiciones de cobertura económicas.

### ▪ **Riesgo de tasa de interés**

Las deudas de la Compañía con sociedades relacionadas se encuentran asociadas a tasas de interés más que convenientes a las que rigen operaciones de mercado convencionales, situación que se puede traducir en un riesgo asociado a las fluctuaciones de las tasas en el mercado. Periódicamente se evalúa el riesgo de la tasa de interés, analizando sus montos y plazos en moneda extranjera con el fin de administrar las posiciones de cobertura económicas.

### ▪ **Riesgo de Liquidez**

Este riesgo corresponde a la capacidad de cumplir con las obligaciones de deuda al momento del vencimiento.

La exposición al riesgo de liquidez por parte de la Compañía se encuentra presente en las cuentas por pagar comerciales y otras cuentas por pagar, y se relaciona con la capacidad de responder a aquellos requerimientos netos de efectivo que sustentan las operaciones.

Administración y Finanzas, monitorea constantemente las proyecciones de caja de la empresa basándose en las proyecciones de corto y largo plazo y de las alternativas de financiamiento disponibles.

## DECLARACION DE RESPONSABILIDAD



R.U.T. : 96.858.080-9

RAZON SOCIAL : CANAL DOS S.A.

Los de abajo firmantes se declaran responsables de la veracidad de la información incorporada en los presentes Estados Financieros, referidos al 31 de diciembre del 2017, de acuerdo al siguiente detalle:

---

Estado de Situación Financiera.	X
Estado de Resultados Integrales.	X
Estado de Flujo Efectivo.	X
Estado de Cambio en el Patrimonio Neto.	X
Notas Explicativas a los Estados Financieros.	X

Nombre	Cargo	R.U.T.	Firma
Rodrigo Álvarez Aravena	Director	7.043.022-3	
Luis Miguel Parada Hoyl	Director	12.883.73-7	

## DECLARACION DE RESPONSABILIDAD

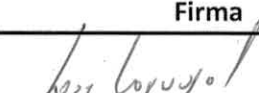
R.U.T. : 96.858.080-9

RAZON SOCIAL : CANAL DOS S.A.

Los de abajo firmantes se declaran responsables de la veracidad de la información incorporada en los presentes Estados Financieros, referidos al 31 de diciembre del 2017, de acuerdo al siguiente detalle:

---

Estado de Situación Financiera.	X
Estado de Resultados Integrales.	X
Estado de Flujo Efectivo.	X
Estado de Cambio en el Patrimonio Neto.	X
Notas Explicativas a los Estados Financieros.	X

Nombre	Cargo	R.U.T.	Firma
Jose Carvajal Cartagena	Gerente General	13.504.425-3	

CANAL DOS S.A  
RUT. 96.858.080-9