



SUPERINTENDENCIA
VALORES Y SEGUROS

División Control Entidades No Aseguradoras
Departamento Control Intermediarios de Seguros
Superintendencia de Valores y Seguros
Av. Libertador Bernardo O'Higgins 1449
Santiago – Chile
dcis@svs.cl

Información Estadística Corredoras de Seguros Filiales Bancarias

*Información trimestral remitida a la
SVS por las entidades fiscalizadas.*



Información Estadística Corredoras de Seguros Filiales Bancarias

*(En base a Información trimestral
remitida a la SVS por las entidades
fiscalizadas)*

Introducción y Descripción

En esta sección se entrega información relacionada con las operaciones de las sociedades corredoras de seguros filiales bancarias.

Esta información se encuentra desagregada en los siguientes ítems:

- Prima Intermediada a Grupo Empresarial Relacionado (Diversificación Producción Compañías Relacionadas)
- Ganancia (Relación Comisión / Prima Total Intermediada):
- Crecimiento Prima Total Intermediada:
- Crecimiento Comisión Total de Intermediación
- Variación Prima Intermediada Seguros Generales
- Variación Prima Intermediada Seguros de Vida
- Prima Intermediada por Filiales Bancarias v/s mercado
- Composición a Marzo de 2009 de Intermediarios de Seguros

Las cifras que se presentan en el presente informe se encuentran actualizadas a Marzo de 2009, y están expresadas en miles de pesos (M\$).

Prima Intermediada a Grupo Empresarial Relacionado (Diversificación Producción Compañías Relacionadas)

En el siguiente cuadro, se indican las intermediaciones de las filiales bancarias con las compañías relacionadas al grupo empresarial, para el periodo Marzo 2009.

Del total de 11 filiales bancarias, 8 de ellas pertenece a un grupo empresarial. Para el primer trimestre de este año, las 6 participaron en la intermediación de seguros de vida. Un 49,6% de la intermediación total del mercado de filiales bancarias, es en compañías relacionadas.

En cuanto a su importancia relativa, las filiales bancarias relacionadas a una compañía de seguros, un 48,9% corresponde a Santander corredores.

Nombre Corredora	Nombre de Compañía Relacionada	Intermediación Compañía Relacionada	% Importancia relativa	% sobre el total intermediación trimestral
BANCOFALABELLA (1) (*)	-	-	-	-
BANRIPLEY (*)	-	-	-	-
BANCHILE	BANCHILE SEGUROS DE VIDA	13.508.376	20,1%	10,0%
ITAU CHILE	ITAU CHILE SEGUROS DE VIDA	1.875.535	2,8%	1,4%
BANCOESTADO	METLIFE SEGUROS DE VIDA	13.550.639	20,1%	10,0%
SCOTIA SUD AMERICANO (*)	-	-	-	-
CORPBANCA	SEGUROS CORPVIDA	3.240.120	4,8%	2,4%
BCI	BCI SEGUROS VIDA	6.187.526	9,2%	4,6%
	BCI SEGUROS GENERALES	4.155.529	6,2%	3,1%
BICE	BICE VIDA SEGUROS	659.974	1,0%	0,5%
BBVA CORREDORA TECNICA	BBVA SEGUROS DE VIDA	3.377.352	5,0%	2,5%
SANTANDER 96.524.260-0 (2)	SANTANDER VIDA	20.728.049	30,8%	15,3%
	SANTANDER GENERALES	12.154.312	18,1%	9,0%
Total		67.283.100		49,6%

(*) Sin compañía de seguros relacionada

(1) Inicia sus actividades el 01.04.2008

(2) Informa de fusión con Santander Rut 77.110.720-6, a partir de 1 de Enero de 2009.

Relación Comisión / Prima Total Intermediada

Este cuadro muestra cuanto en promedio las compañías de seguros pagaron a las empresas de corretaje de seguros filiales bancarias, por concepto de comisiones de intermediación.

A Marzo 2009 las entidades filiales bancarias recibieron un 15,35% de la prima intermediada, siendo un 6,26% superior a igual periodo del año anterior.

	Comisión / Prima Intermediada		
	Mar-09	Mar-08	Diferencia %
BANCOFALABELLA (1)	28,60%	-	-
BANRIPLEY	26,64%	12,48%	14,16%
SANTANDER (Rut 77.110.720-6 (2.1))	-	4,94%	-
BANCHILE	16,75%	10,01%	6,74%
ITAU	23,51%	38,34%	-14,83%
BANCOESTADO	19,08%	9,46%	9,62%
SCOTIA	13,73%	25,61%	-11,89%
CORPBANCA	21,41%	14,12%	7,29%
BCI	15,85%	8,52%	7,33%
BICE	11,34%	7,90%	3,44%
BBVA	11,52%	4,97%	6,54%
SANTANDER (Rut 96.524.260-0 (2.2))	9,65%	-	-
Totales	15,35%	9,10%	6,26%

(1) Inicia sus actividades el 01.04.2008

(2.1) Santander Rut 77.110.720-6 envía FECU con fecha de corte Septiembre de 2008.

(2.2) Informa de fusión con Santander Rut 77.110.720-6, a partir de 1 de Enero de 2009.

Crecimiento Prima Total Intermediada

Este cuadro muestra el porcentaje de variación en la intermediación de las corredoras filiales bancarias, para los períodos en análisis.

Para el período Marzo 2009 se intermedió un 8,05 % más que el año anterior.

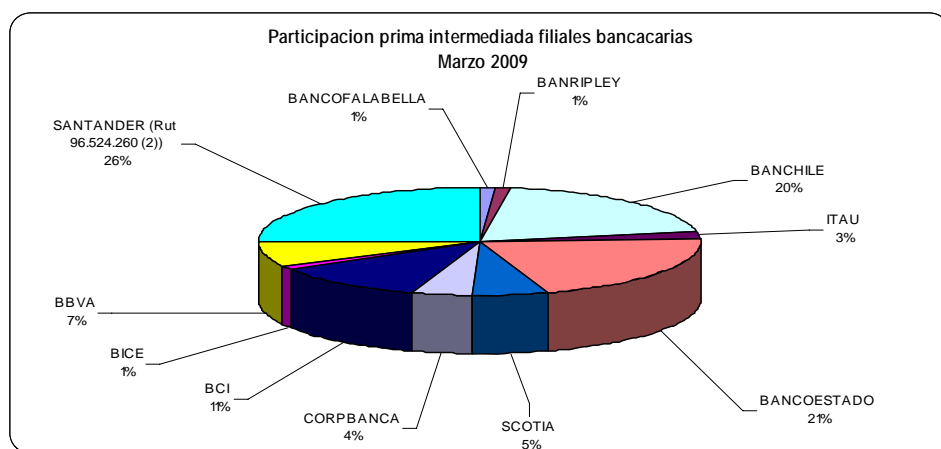
	Prima Intermediada		
	Mar-09	Mar-08	Diferencia %
BANCOFALABELLA	1.643.850	-	-
BANRIPLEY	1.404.327	2.660.701	-47,22%
SANTANDER (Rut 77.110.720-6 (2.1))	-	35.371.477	-
BANCHILE	26.629.970	27.324.622	-2,54%
ITAU	3.549.210	3.416.316	3,89%
BANCOESTADO	27.891.510	34.166.217	-18,37%
SCOTIA	7.289.985	2.688.800	171,12%
CORPBANCA	5.999.226	6.564.869	-8,62%
BCI	15.437.234	16.737.762	-7,77%
BICE	1.819.812	1.918.123	-5,13%
BBVA	9.630.266	15.679.675	-38,58%
SANTANDER (Rut 96.524.260-0 (2.2))	34.320.810	-	-
Totales	135.616.200	146.528.563	8,05%

(1) Inicia sus actividades el 01.04.2008

(2.1) Santander Rut 77.110.720-6 envía FECU con fecha de corte Septiembre de 2008.

(2.2) Informa de fusión con Santander Rut 77.110.720-6, a partir de 1 de Enero de 2009.

En el grafico siguiente se aprecia la participación de la prima intermediada por cada corredora bancaria sobre el total intermediado por ellas, a Marzo 2009, liderando la participación la corredora Santander.



Crecimiento Comisión Total de Intermediación:

Este cuadro muestra la variación de los ingresos por comisiones de las corredoras filiales bancarias.

Los ingresos por comisiones disminuyeron en un 35,98%, en particular influye en el dato la fuerte caída en el periodo Marzo 2009 de los ingresos por comisiones por de Itaú corredora comparado con igual periodo del año.

	Comisión de Intermediación		
	Mar-09	Mar-08	Diferencia %
BANCOFALABELLA	470.069	-	-
BANRIPLEY	374.083	332.061	11,23%
SANTANDER (Rut 77.110.720-6 (2.1))	-	1.747.331	-
BANCHILE	4.459.524	2.733.893	38,70%
ITAU	834.481	1.309.831	-56,96%
BANCOESTADO	5.320.742	3.232.019	39,26%
SCOTIA	1.000.611	688.696	31,17%
CORPBANCA	1.284.309	926.712	27,84%
BCI	2.447.505	1.426.291	41,72%
BICE	206.318	151.498	26,57%
BBVA	1.109.026	779.972	29,67%
SANTANDER (Rut 96.524.260-0 (2.2))	3.312.488	-	-
Totales	20.819.156	13.328.305	-35,98%

(1) Inicia sus actividades el 01.04.2008

(2.1) Santander Rut 77.110.720-6 envía FECU con fecha de corte Septiembre de 2008.

(2.2) Informa de fusión con Santander Rut 77.110.720-6, a partir de 1 de Enero de 2009.

Variación Prima Intermediada Seguros Generales

Muestra la variación de la prima intermediada sólo para seguros del primer grupo. Para el período descrito, hubo un crecimiento de la prima intermediada en seguros generales de un 5,72%, siendo Scotia Sud Americano Corredora la que más aportó al incremento, y que 6 de las entidades sufrieron baja en el primaje.

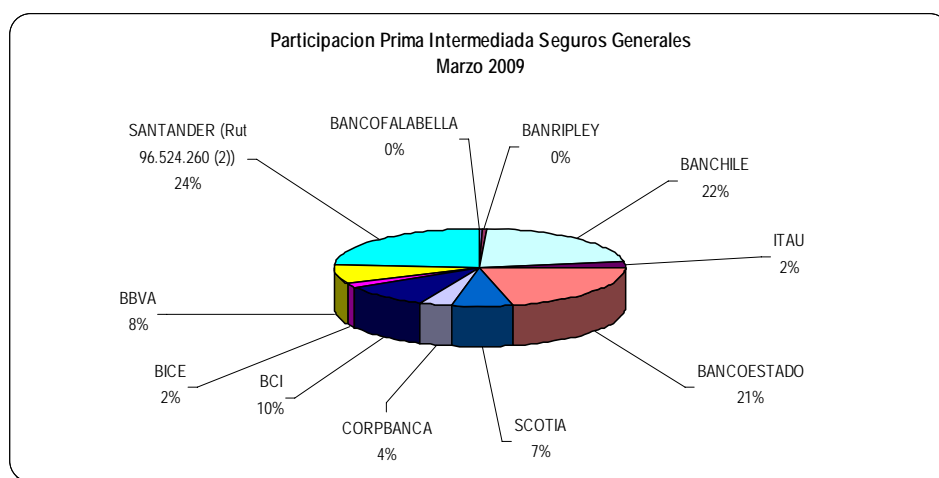
	Prima Intermediada Seg. Grales.		
	Mar-09	Mar-08	Variación
BANCOFALABELLA	234.596	-	-
BANRIPLEY	220.793	466.515	-52,67%
SANTANDER (Rut 77.110.720-6 (2.1))	-	12.193.831	
BANCHILE	12.532.990	11.353.758	10,39%
ITAU	1.366.634	1.386.358	-1,42%
BANCOESTADO	12.233.571	14.425.993	-15,20%
SCOTIA	3.955.656	1.376.654	187,34%
CORPBANCA	2.081.669	2.254.180	-7,65%
BCI	5.503.717	4.608.474	19,43%
BICE	1.019.019	1.204.779	-15,42%
BBVA	4.704.411	5.059.607	-7,02%
SANTANDER (Rut 96.524.260-0 (2.2))	13.586.850	-	-
Totales	57.439.906	54.330.148	5,72%

(1) Inicia sus actividades el 01.04.2008

(2.1) Santander Rut 77.110.720-6 envía FECU con fecha de corte Septiembre de 2008.

(2.2) Informa de fusión con Santander Rut 77.110.720-6, a partir de 1 de Enero de 2009.

En el siguiente gráfico se aprecia la participación de la prima intermediada por ellas en el grupo uno, donde la mayor participación de este mercado está en Santander con un 24% seguida por Bancoestado con un 21%.



Variación Prima Intermediada Seguros de Vida

Cuadro que muestra la variación de la prima intermediada para seguros de vida. Se aprecia que la prima intermediada en seguros de vida varió negativamente en un 15,21% aportando en esta baja Banripley y BBVA, entre las más afectadas.

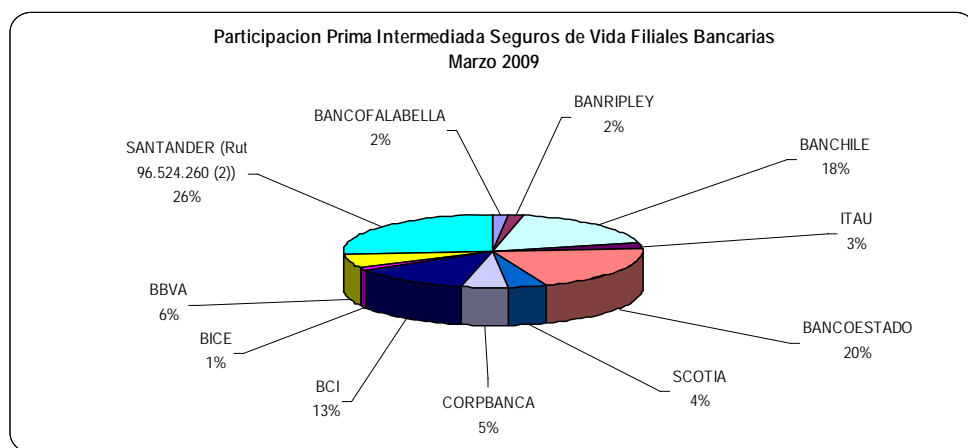
	Prima intermediada Seguros de Vida		
	Mar-09	Mar-08	Variación
BANCOFALABELLA	1.409.254	-	-
BANRIPLEY	1.183.534	2.194.187	-46,06%
SANTANDER (Rut 77.110.720-6 (2.1))	-	23.177.647	-
BANCHILE	14.096.980	15.970.865	-11,73%
ITAU	2.182.576	2.029.958	7,52%
BANCOESTADO	15.657.939	19.740.225	-20,68%
SCOTIA	3.334.329	1.312.146	154,11%
CORPBANCA	3.917.557	4.310.689	-9,12%
BCI	9.933.517	12.129.288	-18,10%
BICE	800.793	713.344	12,26%
BBVA	4.925.855	10.620.068	-53,62%
SANTANDER (Rut 96.524.260-0 (2.2))	20.733.960	-	-
Totales	78.176.294	92.198.414	-15,21%

(1) Inicia sus actividades el 01.04.2008

(2.1) Santander Rut 77.110.720-6 envía FECU con fecha de corte Septiembre de 2008.

(2.2) Informa de fusión con Santander Rut 77.110.720-6, a partir de 1 de Enero de 2009.

En el gráfico siguiente se aprecia la participación de la prima intermediada por ellas en seguros del segundo grupo, donde Santander, con un 26%, se lleva la mayor parte del mercado, junto a Bancoestado con un 20%, cercano le sigue Banchile con un 18%.



Prima Intermediada por Filiales Bancarias v/s Mercado

Se muestra la participación de las corredoras filiales bancarias sobre la prima total separado por mercado de seguros generales y seguros de vida.

En el mercado de seguros generales la participación de las entidades filiales bancarias experimentó una variación a Marzo 2009 de 21,82%, porcentaje muy similar al periodo del año anterior.

Seguros Generales	Total Prima Industria	Prima Intermediada Filiales Bancarias	% Participación Filiales Bancarias
Mar-09	263.225.196	57.439.906	21,82%
Mar-08	251.394.475	54.330.148	21,61%

Cifras en M\$-a Marzo 2009.

Por su parte, la intermediación de seguros de vida tuvo una participación de 15,85% en Marzo 2009, levemente inferior a la obtenida en igual periodo del año anterior, en que alcanzó al 16,33%.

Seguros de Vida	Total Prima Industria	Prima Intermediada Filiales Bancarias	% Participación Filiales Bancarias
Mar-09	493.211.134	78.176.294	15,85%
Mar-08	564.468.355	92.198.414	16,33%

Cifras en M\$-a Marzo 2009.

Intermediarios de Seguros: Composición a Marzo de 2009

	Personas Naturales	Personas Jurídicas	Total
Seguros Generales, Vida y Rentas vitalicias	558	97	655
Seguros Generales y Vida	1.251	317	1.568
Rentas Vitalicias	410	6	416
Total	2.219	420	2.639

Nota: Con motivo de la entrada en vigencia de la Ley N° 20.255 de 2008, que modifica el D.L. N° 3.500, de 1980, los corredores de seguros de rentas vitalicias se encontraban habilitados para intermediar rentas vitalicias hasta el 31 de Marzo de 2009.