

SUPERINTENDENCIA DE BANCOS
E INSTITUCIONES FINANCIERAS
CENTRO DE DOCUMENTACION

174-108-11

**SUPERINTENDENCIA
DE BANCOS E
INSTITUCIONES
FINANCIERAS**



Información Financiera
Abril 1984

**SUPERINTENDENCIA DE BANCOS
E INSTITUCIONES FINANCIERAS**

FRANCISCO IBAÑEZ BARCELO
Superintendente

MAURICIO LARRAIN GARCES
Intendente

GUILLERMO FORNET FERNANDEZ
Intendente

LUIS MORAND VALDIVIESO
Jefe Depto. Jurídico

GUILLERMO RAMIREZ VILARDELL
Jefe Depto. de Estudios

CLAUDIO SKARMETA MAGRI
Jefe Depto. de Inspección

JULIO ACEVEDO ACUÑA
Jefe Subdepto. Análisis Financiero

AURELIO BARRIENTOS VALENZUELA
Jefe Subdepto. de Inspección

CARLOS BERNER BIRKE
Jefe Subdepto. Informática

GUSTAVO FAVRE DOMINGUEZ
Jefe Subdepto. Auditoría

ALVARO FELLER SCHLEYER
Jefe Subdepto. de Estudios

MIGUEL ANGEL NACRUR GAZALI
Jefe Subdepto. Jurídico

GUSTAVO PLOTT WERNEKINCK
Jefe Subdepto. Técnico

RAIMUNDO VARELA MIQUEL
Jefe Subdepto. Administrativo

GERMAN IDUYA YAGER
Contabilidad y Presupuesto

DIRECTOR RESPONSABLE:
GUILLERMO RAMIREZ VILARDELL

REPRESENTANTE LEGAL:
MAURICIO LARRAIN GARCÉS

Publicación preparada por el
Subdepartamento de Informática
de la Superintendencia de Bancos
e Instituciones Financieras

Dirección:
Moneda 1123
6º piso
Casilla 15-D
Santiago – Chile

Precio por ejemplar:

CHILE: \$ 350,00
EXTERIOR: US\$ 7,00*

Suscripción anual:

CHILE: \$ 3.500,00
EXTERIOR: US\$ 70,00*

* Estos valores incluyen el despacho
por correo aéreo.

CONTENIDO

I	CIRCULARES	7
II	ESTADISTICAS AGREGADAS DEL SISTEMA FINANCIERO	
	Evolución de algunas variables	35
	Síntesis gráfica	36
	Resumen de los Estados de Situación	40
	Origen y destino institucional de los depósitos, captaciones y colocaciones	48
	Destino institucional de las inversiones financieras	52
	Serie histórica de los cheques presentados y su porcentaje de protesto	53
	Tasas de interés	54
	Interés corriente y convencional máximo	55
	Índice de Precios al Consumidor, Valor de la Unidad de Fomento	56
	Equivalencias de monedas extranjeras y oro sellado, Cotización del dólar	57
III	ESTADISTICAS POR INSTITUCION FINANCIERA	
	Ranking según colocaciones totales	62
	Ranking según rentabilidad del capital	65
	Estado de Situación	66
	Cuentas de resultado	94
	Colocaciones hipotecarias con letras de crédito	108
	Movimiento del protesto de cheques	110
	Movimiento de letras y pagarés	111
	Personal del Sistema Financiero	112
	Situación de encaje	114
IV	ESTADISTICAS REGIONALES	
	Evolución de los depósitos, captaciones y colocaciones	117
	Distribución regional de los depósitos, captaciones y colocaciones	120
	Distribución regional de los documentos presentados y su porcentaje de protesto	122
V	INFORMACION COMPLEMENTARIA	
	Nómina de las instituciones financieras con sus dependencias	123

CIRCULARES

INDICE DE CIRCULARES DE ABRIL
(Por fecha y números correlativos)

Fecha	Bancos	Sociedades Financieras	Cooperativas	Materia
05.04.84	2.001	449	84	Nombramiento de Superintendente de Bancos e Instituciones Financieras.
06.04.84	2.002	450		Tratamiento tributario de provisiones y castigos de colocaciones vencidas y del excedente anual destinado a la recompra de cartera vendida al Banco Central de Chile.
06.04.84	2.003	451		Normalización de la banca. Venta de Cartera de Colocaciones al Banco Central de Chile. Complementa instrucciones.
10.04.84	2.004	452		Modalidad de pago para créditos en moneda extranjera y en moneda chilena documentados en moneda extranjera o reajustables por la variación del tipo de cambio, vigentes al 6 de agosto de 1982. Reemplaza instrucciones.
17.04.84	2.005	453		Modalidad de pago para créditos en moneda extranjera y en moneda chilena documentados en moneda extranjera o reajustables por la variación del tipo de cambio, vigentes al 6 de agosto de 1982. Modifica instrucciones.

BANCOS N° 2.001
FINANCIERAS N° 449
COOPERATIVAS N° 84

Santiago, 5 de abril de 1984

NOMBRAMIENTO DE SUPERINTENDENTE DE BANCOS E INSTITUCIONES FINANCIERAS.

Comunico a Ud. y por su intermedio al personal de esa entidad, que por Decreto Supremo N° 188, de 28 de febrero de 1984, publicado en el Diario Oficial de hoy 5 de abril de 1984, se ha aceptado la renuncia que de su cargo de Superintendente de Bancos e Instituciones Financieras formulara don Boris Blanco Márquez, a contar del 28 de febrero de 1984.

Para su conocimiento y fines a que haya lugar transcribo a continuación el texto del Decreto Supremo por el que se me nombra Superintendente de Bancos e Instituciones Financieras en calidad de titular, a contar del 29 de marzo de 1984:

"N° 188

SANTIAGO, 28 de febrero de 1984

Vistos: Lo dispuesto en el artículo 3º, del decreto ley N° 1.097, de 1975,

Decreto :

1. Acéptase, a contar desde el 28 de febrero de 1984, la renuncia voluntaria presentada a su cargo por don Boris Blanco Márquez, Superintendente de Bancos e Instituciones Financieras.

2. Desígnase a contar desde la fecha del presente decreto, en el cargo de Superintendente de Bancos e Instituciones Financieras, en calidad de suplente, a don Mauricio Larraín Garcés.

3. Desígnase, a contar del 29 de marzo de 1984, en el cargo de Superintendente de Bancos e Instituciones Financieras, en calidad de titular, a don Francisco Ibañez Barceló.

Tómese razón, regístrese, comuníquese y publíquese.

AUGUSTO PINOCHET UGARTE, General de Ejército, Presidente de la República.

Carlos Francisco Cáceres Contreras, Ministro de Hacienda.

Lo que transcribo a Ud. para su conocimiento. Saluda atentamente a Ud. Manuel Concha Martínez, Coronel de Ejército, Subsecretario de Hacienda".

Dejo constancia de que, con esta fecha, he asumido mis funciones.

Saludo atentamente a Ud.

FRANCISCO IBAÑEZ BARCELO
Superintendente de Bancos
e Instituciones Financieras

BANCOS N° 2.002
FINANCIERAS N° 450

Santiago, 6 de abril de 1984

TRATAMIENTO TRIBUTARIO DE PROVISIONES Y CASTIGOS DE COLOCACIONES VENCIDAS Y DEL EXCEDENTE ANUAL DESTINADO A LA RECOMPRA DE CARTERA VENDIDA AL BANCO CENTRAL DE CHILE.

Esta Superintendencia, en conjunto con el Servicio de Impuestos Internos, impartió instrucciones referentes al tratamiento tributario de provisiones y castigos de colocaciones vencidas, mediante Circular conjunta N° 1.825, 284 de 23.07.82, modificada por Circular N° 1.880, 332 de 07.01.83. Asimismo se instruyó en dichas circulares, acerca del tratamiento tributario de las operaciones provenientes de la venta de cartera de colocaciones al Banco Central de Chile.

Ante la necesidad de incorporar a las referidas disposiciones, los cambios introducidos al mecanismo de venta de cartera de colocaciones al Banco Central de Chile, mediante Acuerdo N° 1.555 de 09.02.84 del Comité Ejecutivo de dicho Organismo, se ha acordado reemplazar las instrucciones de las Circulares N°s 1.825, 284 y 1.880, 332, por las siguientes:

1. Cartera vencida

Son aquellos créditos a favor de las entidades financieras que por estar vencidos e impagos deben traspasarse de cartera vigente a cartera vencida dentro del plazo no superior a 90 días desde su fecha de vencimiento. En el caso de créditos pagaderos en cuotas, se consideran en cartera vencida los montos de las cuotas impagas, dentro de los 90 días siguientes a las respectivas fechas de vencimiento, salvo el caso en que se ejercite la facultad de hacer exigible la totalidad del crédito, por el no pago de un determinado número de cuotas, caso en el que deberá llevarse a cartera vencida el monto total de la operación.

2. Provisiones que se aceptan como gasto tributario

En consideración a que la Ley sobre Impuesto a la Renta exige que todos los gastos deducibles para determinar la renta imponible de Primera categoría se acrediten o justifiquen en forma fehaciente, las únicas provisiones por créditos registrados en cartera vencida de las instituciones financieras que se aceptarán como gasto, serán aquellas individuales que se hayan efectuado en conformidad con las instrucciones de la Superintendencia de Bancos e Instituciones Financieras. Estas provisiones individuales deben corresponder a créditos vencidos y alcanzarán hasta el 100% de la parte del respectivo crédito que no se encuentre amparado por garantías reales.

El citado porcentaje debe alcanzarse en un período máximo de 24 meses a contar del ingreso de la operación a cartera vencida y podrá constituirse mensualmente a razón de un veinticuatroavo del monto del crédito, que se enterará al término de cada mes, hasta completar el 100% de la operación.

3. Castigos

Los castigos de créditos vencidos comprenderán el capital más los intereses capitalizados y los reajustes en su caso. Se realizarán en un plazo máximo de veinticuatro meses a contar de su ingreso a cartera vencida para aquellos créditos o parte de ellos que no cuenten con garantías reales.

Los créditos vencidos amparados por garantías reales, se castigarán en el plazo de 36 meses contados desde su ingreso a cartera vencida. En el caso de que la garantía cubra sólo una parte del crédito, el plazo de 36 meses será aplicable sólo a la parte amparada por la garantía real.

Estos castigos se realizarán con cargo a las provisiones individuales constituidas al efecto o bien con cargo a las cuentas de resultado. No se podrán considerar nuevamente como gasto los castigos que se efectúen contra provisiones individuales constituidas, ya que éstas fueron reconocidas como tal en su oportunidad.

4. Recuperación o renegociación de créditos vencidos

Las sumas que se recuperen, ya sea a través de pagos directos de los deudores u otra forma de cancelación de las deudas, o bien mediante renegociaciones, deberán considerarse como ingreso en el momento de su recuperación, respecto del total o parte de dichas sumas que se hayan cargado a gastos.

5. Normas contables

Las provisiones y castigos de los créditos registrados en cartera vencida continuarán siendo contabilizados de acuerdo con las instrucciones que ha impartido la Superintendencia de Bancos e Instituciones Financieras.

Se reitera que sólo se aceptarán como gasto para efectos tributarios aquellas partidas que correspondan a provisiones o castigos individuales, de modo que las instituciones financieras deben tener especial cuidado de anotar en forma clara y precisa estos asientos, a fin de que pueda verificarse su correcto registro.

6. Venta de cartera de colocaciones al Banco Central de Chile

Las instituciones financieras que modifiquen los contratos de compraventa de cartera de colocaciones con el Banco Central de Chile, en virtud del Acuerdo del Comité Ejecutivo del Instituto Emisor de sesión N° 1.555 de 9 de febrero de 1984 y las normas contenidas en la Circular N° 1.993, 442 de esta Superintendencia, deberán tener presente las siguientes instrucciones en la determinación de la renta imponible, para los efectos de la Ley sobre Impuesto a la Renta.

6.1 No se aceptan como gasto las cantidades que se hayan cargado o se carguen a pérdidas del ejercicio por concepto de provisiones o castigos de la cartera de colocaciones vendida al Banco Central de Chile, en atención a que dicha cartera ha dejado de constituir un crédito a favor de la institución cedente.

6.2 El monto de las recompras de cartera vencida, efectuadas al Banco Central de Chile, menos las cantidades recuperadas por pagos recibidos de los deudores a cuenta de esas mismas obligaciones, podrá castigarse de inmediato, cualquiera sea el plazo que haya permanecido en cartera vencida o las garantías con que cuente. Este castigo se aceptará, por consiguiente, como gasto en el mismo ejercicio en que se realice la operación de recompra.

Es requisito indispensable para que se acepte como gasto la recompra de la cartera vendida, que las deudas o colocaciones recompradas estén vencidas, se encuentren perfectamente individualizadas y la institución financiera cuente con toda la información pertinente que justifique la procedencia de esta deducción tributaria.

6.3 Se aceptará como gasto tributario, el mayor valor pagado por concepto de reajustabilidad y recargo que las instituciones financieras deben cubrir con sus excedentes operacionales, con motivo de la obligación de recompra que han contraído con el

Instituto Emisor, al cederle su cartera de colocaciones bajo las nuevas normas establecidas en el Acuerdo N° 1.555, del Comité Ejecutivo del Banco Central, ya mencionado.

La determinación del valor señalado en el párrafo anterior, se efectuará a partir de los excedentes anuales determinados conforme a la pauta señalada en el N° 9 de la Circular N° 1.845, 303 del 01.10.82 y en el N° 6.2.3 del Título III de la Circular N° 1.993, 442 de 14.02.84, que se destinen al cumplimiento de la obligación de recompra de cartera de colocaciones vendida al Banco Central de Chile. Se deducirá de dichos excedentes, para efectos de su reconocimiento como gasto tributario, la parte destinada a la recompra de cartera vigente. Asimismo, se deducirá del monto de excedente ya señalado, la parte de éstos destinada a la recompra de cartera vencida que haya sido castigada en función de lo expresado en el numeral 6.2 anterior.

Para efectos de su deducción del excedente, los montos de cartera recomprados en el ejercicio, serán considerados a los siguientes valores:

— Cartera vigente recomprada: al valor inicial de venta señalado en el contrato.

— Cartera vencida recomprada: según el valor castigado.

- 6.4 Las instituciones financieras que mantengan contratos vigentes de compraventa de cartera con el Banco Central de Chile, conforme al Acuerdo N° 1.450-06-820712, se registrarán únicamente por lo dispuesto en los numerales N°s 6.1 y 6.2 de estas instrucciones.

7. Vigencia de estas disposiciones

Las instrucciones contenidas en la presente Circular rigen a contar desde esta fecha.

Deróganse las Circulares N°s 1.825-284 y 1.880-332, de 23.07.82 y 07.01.83, respectivamente.

**BANCOS
FINANCIERAS**

**N° 2.003
N° 451**

Santiago, 6 de abril de 1984

NORMALIZACION DE LA BANCA. VENTA DE CARTERA DE COLOCACIONES AL BANCO CENTRAL DE CHILE. COMPLEMENTA INSTRUCCIONES.

Esta Superintendencia por Circular N° 1.993-442 de 14 de febrero de 1984 dictó las instrucciones a que deben atenerse las instituciones financieras en relación a la

venta de cartera de colocaciones al Banco Central de Chile según las disposiciones del Acuerdo N° 1.555-07-840209 del Instituto Emisor.

A fin de facilitar el cumplimiento de los objetivos del programa de normalización de la banca arriba mencionado, las instituciones financieras deberán considerar las siguientes instrucciones complementarias a la Circular N° 1.993-442:

1. Sustitución de créditos cedidos y nuevas ventas de cartera

1.1 Pautas generales:

El mecanismo de venta de cartera de colocaciones al Banco Central de Chile cumplirá sus objetivos en la medida en que se produzca una efectiva normalización de los activos de las instituciones financieras. Para estos efectos, resulta preciso que la sustitución de créditos cedidos y las nuevas ventas de cartera a que se refiere el N° 2 del título IV y el N° 2 del Título I de la Circular N° 1.993-442, consideren preferentemente el grado de deterioro de los créditos correspondientes.

De esta manera, tanto la sustitución como los nuevos créditos a ceder al Instituto Emisor deberán considerar el siguiente orden de prioridad.

- i) Créditos clasificados en categoría "D"
- ii) Créditos clasificados en categoría "C"
- iii) Créditos clasificados en categoría "B-".

1.2 Criterios adicionales

a) Para los efectos de las prioridades del numeral anterior se considerará como base la clasificación de cartera existente al 31 de diciembre de 1983, de conformidad a las disposiciones de la Circular N° 1.777-250 de 8 de febrero de 1982. En todo caso, deberán incorporarse debidamente las apelaciones y reclasificaciones que haya considerado este Organismo Fiscalizador, a la fecha de la respectiva solicitud de sustitución o nueva venta de cartera.

b) Cuando se produzcan situaciones límites, particularmente en lo relacionado con la utilización de los montos máximos de cartera a ceder al Instituto Emisor, deberán incluirse prioritariamente aquellos créditos que se encuentren en la cartera vencida de la respectiva institución financiera.

c) A los créditos de consumo e hipotecarios en letras de crédito para la vivienda deberá asignárseles una categoría individual de riesgo según la morosidad que ellos presenten al 31 de marzo de 1984 de conformidad con los procedimientos establecidos en los Títulos III y IV de la Circular N° 1.777-250.

d) En el caso de que la sustitución o nuevas ventas de créditos abarquen a préstamos que por sus montos no estén incluidos en el proceso de clasificación de cartera, las instituciones financieras deberán clasificarlos para los efectos de lo dispuesto en el numeral anterior según los mismos criterios establecidos en la Circular N° 1.777-250.

e) Excepcionalmente y sólo cuando la institución financiera tenga razones fundadas que demuestren que un determinado deudor clasificado ha desmejorado su situación financiera, podrá reubicarlo, tentativamente, en la categoría de riesgo que corresponda para los efectos de las prioridades antes referidas.

f) Además, de conformidad a lo establecido en el N° 2 del Título IV de la Circular N° 1.993-442, cuando se sustituyan créditos, aquellos que se reincorporen a las colocaciones de las instituciones financieras deberán ser de una calidad superior a los que ocupen su lugar en la cartera cedida.

1.3 Verificación de las prioridades de venta

Esta Superintendencia verificará el cumplimiento de las disposiciones contenidas en este numeral practicando las revisiones que corresponda. Para estos efectos, en forma previa al traspaso de los préstamos al Banco Central de Chile y con una anticipación mínima de 10 días, las instituciones financieras que deseen hacer uso de las disposiciones del Acuerdo N° 1.555-07-840209 deberán entregar a este Organismo la información establecida en el Anexo de esta Circular.

2. Sustitución y venta de deudores relacionados

2.1 Pautas generales

El N° 4 del Título IV de la Circular N° 1.993-442 dispone que la sustitución y las nuevas ventas de cartera que comprometan el traspaso al Instituto Emisor de préstamos concedidos a deudores relacionados directamente o a través de terceros a la propiedad o gestión de la institución vendedora o cedente, requieren de la aprobación previa de esta Superintendencia.

La sustitución o venta de deudores relacionados se autorizará siempre y cuando ello resulte imprescindible para la normalización de los activos de la institución financiera cedente. En este sentido, se precisa que los mencionados préstamos sólo podrán ser vendidos al Instituto Emisor en la medida en que queden comprendidos estrictamente dentro de las prioridades a que se refiere el número 1 de esta Circular.

2.2 Disposiciones adicionales

a) Tal como está establecido en el N° 4 del Título IV de la Circular N° 1.993-442, los créditos relacionados cedidos al Instituto Emisor se considerarán vinculados para los efectos de los planes de desconcentración. En este caso, las entidades financieras deberán observar las instrucciones impartidas por este Organismo Fiscalizador mediante Circular N° 1.964-413 de 3 de noviembre de 1983 y Carta Circular N° 4-4 de 13 de enero de 1984. Para los efectos de esta información, la valoración de estos créditos se hará por los importes que se hayan registrado en las Partidas N°s 807 y 907 del Formulario MB1.

b) No obstante el orden para el rescate de créditos cedidos con cargo a excedentes del ejercicio anual a que hace referencia el N° 5 del Título II de la Circular N° 1.993-442, aquellos créditos correspondientes a deudores relacionados deberán ser rescatados solamente una vez que se haya agotado el resto de la cartera a recomprar.

c) En la forma establecida en el Anexo de esta Circular, se presentará la solicitud para sustituir o vender al Instituto Emisor créditos relacionados.

3. Tratamiento financiero de los deudores relacionados cedidos

3.1 Pautas generales

De conformidad a lo dispuesto en los N°s 3 y 4 del Título IV de la Circular N° 1.993-442 referente al tratamiento financiero posterior a la cesión de los deudores relacionados vendidos al Banco Central de Chile, se establecen los siguientes lineamientos generales:

a) Los castigos de los créditos relacionados que hayan sido cedidos al Banco Central de Chile sólo podrán llevarse a cabo en la medida en que se hayan agotado prudencialmente los procedimientos de cobro.

b) En el caso de que las instituciones cedentes estimen conveniente emprender renegociaciones con deudores relacionados viables, deberán tener presente que dicho tratamiento financiero debe guardar razonable proporción con las condiciones en que estaban pactadas dichas deudas al 31 de diciembre de 1983, con las facilidades que se concedan al resto de los deudores viables cedidos y con las características definidas por la autoridad para las reprogramaciones de deudas con recursos del Banco Central de Chile.

4. Información de los créditos cedidos para el Estado de Deudores

En concordancia con lo dispuesto en el N° 6.3 del Título I de la Circular N° 1.921-370, de 22 de julio de 1983, las instituciones financieras que mantengan saldos de cartera cedida al Banco Central de Chile sea en los términos del Acuerdo N° 1.450-06-820712 o del Acuerdo N° 1.555-07-840209 del Instituto Emisor, continuarán considerándola como propia para los fines del Estado de Deudores (Formulario M-26B) cuando cumplan con los requisitos sobre montos establecidos en esa información.

Para los efectos anteriores, las deudas correspondientes se informarán expresadas en moneda nacional y extranjera, según el caso, tal como se demuestran en las cuentas de orden "Deudores por colocaciones vendidas al Banco Central de Chile con pacto de retrocompra", de la Partida N° 807 del Formulario MB1.

A fin de que esta información del Formulario M-26B sea homogénea en comparación con el resto de los préstamos incluidos en el Estado de Deudores, las instituciones financieras deberán informar las colocaciones cedidas al Banco Central de Chile en la categoría de vencidas cuando éstas hayan cumplido los plazos de que trata la Circular N° 1.848-405 de 8 de octubre de 1982 y el número 5.2 del Título III de la Circular N° 1.915-364 de 22 de junio de 1983, modificado por la Circular N° 1.944-393 de 14 de septiembre de 1983.

5. Relación de operaciones activas y pasivas

Sin perjuicio de lo dispuesto en el segundo párrafo del N° 7 del Título IV de la Circular N° 1.993-442, aquellas instituciones financieras que cedan cartera de colocaciones al Banco Central de Chile en los términos del Acuerdo N° 1.555-07-840209 y que por este hecho se les produzca un exceso de activos en moneda nacional reajutable en relación a los pasivos correspondientes, reducirán gradualmente ese monto en un período de 48 meses contados desde la fecha de la modificación de los respectivos contratos acorde con el rescate de los pagarés correspondientes. Para estos fines se considerará la diferencia entre los saldos de la cuenta "Pagarés emitidos por el Banco Central de Chile-Acuerdo N° 1.555-07-840209" reflejado en la Partida N° 200 del Formulario MB1 y el saldo de las colocaciones en moneda nacional reajutable que se mantengan en las cuentas de orden "Deudores por colocaciones vendidas al Banco Central de Chile con pacto de retrocompra" registrado en la Partida N° 807 del Formulario MB1.

6. Otras disposiciones

Estas normas entran en vigencia a contar de esta fecha. Sírvase hacer las anotaciones marginales en las Circulares N°s 1.921-370, 1.980-429 y 1.993-442.

ANEXO CIRCULAR N° 2.003-451

INSTITUCION:

Código:

Santiago,

Señor Superintendente:

De conformidad a lo establecido en el Acuerdo N° 1.555-07-840209 del Comité Ejecutivo del Banco Central de Chile y las Circulares N° 1.993-442 y N° 2.003-451 de esa Superintendencia, esta Institución desea hacer uso del mecanismo de venta de cartera establecido en el citado Acuerdo.

Los créditos que se desea sustituir de conformidad a las pautas de la Circular N° 2.003-451, representan un monto aproximado de M\$....., y aparecen debidamente ordenados en las Nóminas 1 y 2 adjuntas a esta carta, según las instrucciones contenidas en la citada Circular y en su Anexo.

Los nuevos créditos que se desea vender al amparo de las normas del Acuerdo N° 1.555-07-840209, de conformidad a los criterios establecidos en la Circular N° 2.003-451 y su Anexo, aparecen debidamente ordenados en la Nómina 3 adjunta, representando un monto aproximado de M\$

Asimismo, por la presente declaro la intención de esta Institución de ceder al Banco Central de Chile, créditos correspondientes a deudores relacionados directamente o a través de terceros a la propiedad o gestión de esta entidad financiera, por un monto aproximado de M\$....., cuyos casos están debidamente individualizados en las Nónimas 1, 3 y 4. En cuanto al tratamiento financiero de estos deudores, en conformidad a los números 3 y 4 del Título IV de la Circular N° 1.993-442 y el N° 3 de la Circular N° 2.003-451, se hace presentación separada.

Por último, después de las operaciones mencionadas en los párrafos anteriores, el saldo de la cartera cedida al Banco Central de Chile alcanzará un monto aproximado de M\$....., lo que representará aproximadamente veces el capital y reservas de esta institución al 30 de noviembre de 1983.

Saludo atentamente a Ud.,

INSTITUCION:

CODIGO:

**I. SUSTITUCION DE CREDITOS
NOMINA 2**

b) Créditos que se rescatan

(1)	(2)	(3)	(4)	(5)
R.U.T.	Razón Social	Monto equivalente en miles de pesos	Clasificación de Cartera	Observaciones codificadas
TOTAL				

INSTITUCION:

CODIGO:

NOMINA 3

II. Nueva venta de cartera

(1)	(2)	(3)	(4)	(5)
R.U.T	Razón Social	Monto equivalente en miles de pesos	Clasificación de Cartera	Observaciones codificadas
TOTAL				

INSTITUCION:

CODIGO:

NOMINA 4

III. Resumen deudores relacionados comprendidos en Nominas 1 y 3

(1)	(2)	(3)	(4)	(5)
R.U.T.	Razón Social	Monto equivalente en miles de pesos	Clasificación de Cartera	Observaciones codificadas
TOTAL				

**INSTRUCCIONES PARA EL LLENADO DE
LAS NOMINAS 1, 2, 3 y 4**

1. Las nóminas deberán presentarse en duplicado.
2. Los créditos se ordenarán por categorías de clasificación de cartera, comenzando por la letra D y dentro de éstas por monto de deudas en sentido decreciente.
3. Los montos a vender deberán representarse por su equivalente en M\$, referidos al cierre del mes anterior al de la solicitud (columna 3).
4. Dichos montos deben incluir los reajustes e intereses respectivos a la misma fecha señalada en el punto anterior (columna 3).
5. A cada deudor deberá asignársele la categoría de riesgo que le corresponda (columna 4).
6. Se establecen para los efectos de la columna 5 los siguientes códigos excluyentes mutuamente.
 - 01: Clasificación de cartera vigente al 31.12.83, incluyendo las apelaciones y reclasificaciones aprobadas y ordenadas por esta Superintendencia a la fecha de esta solicitud.
 - 02: Clasificación de cartera basada en la morosidad existente al 31.03.83 (para los créditos de consumo e hipotecarios con letras de crédito para la vivienda).
 - 03: Clasificación de cartera estimada por la institución (para créditos no incluidos en los 400 mayores deudores, ni en las clasificaciones de créditos de consumo, ni de créditos hipotecarios para la vivienda).
 - 04: Créditos cuya categoría de riesgo haya sido empeorada por la institución, en relación a la que le correspondería en el código 03 (sólo excepcional y con fundamentos). En todo caso, deberá señalarse en la columna 4 la categoría que le correspondía antes de su modificación utilizando paréntesis.
7. En caso que el deudor sea relacionado directamente o a través de terceros a la propiedad o gestión de la institución, deberá anteponerse la letra "R" al número del R.U.T.

Santiago, 10 de abril de 1984

MODALIDAD DE PAGO PARA CREDITOS EN MONEDA EXTRANJERA Y EN MONEDA CHILENA DOCUMENTADOS EN MONEDA EXTRANJERA O REAJUSTABLES POR LA VARIACION DEL TIPO DE CAMBIO, VIGENTES AL 6 DE AGOSTO DE 1982. REEMPLAZA INSTRUCCIONES.

El Comité Ejecutivo del Banco Central de Chile en su Sesión Nº 1.556 del 22 de febrero de 1984, acordó modificar algunas disposiciones del Acuerdo 1466-03-820903 y 1484-27-821215 y derogar los Acuerdos 1467-21-820915, 1470-02-820929, 1477-12-821103, 1481-02-821201 y los números 17 y 18 del Acuerdo 1466-03-820903 ya mencionado.

Las principales modificaciones que se introdujeron en virtud de la referida disposición, son las siguientes:

- a) Se excluye del acceso al tipo de cambio preferencial a las operaciones de servicios, instituciones y empresas del sector público.
- b) Se reduce el acceso de los exportadores al tipo de cambio preferencial, al porcentaje que representen sus ventas dentro del país en el total de sus ventas correspondientes al giro durante 1983.
- c) Se amplía a 6, 8 y 10 años el plazo de los pagarés que emite el Banco Central de Chile por la devolución de las diferencias de cambio. Al mismo tiempo se reduce al 3% anual la tasa de interés de estos documentos.
- d) Se establece que los deudores de obligaciones susceptibles de acogerse a la modalidad de pago de que trata el Acuerdo 1466-03-820903 y sus modificaciones, deberán registrar dichas operaciones en el Banco Central de Chile, dentro de 90 días contados desde la fecha de publicación en el Diario Oficial del Acuerdo 1556-17-840222.
- e) Se elimina el acceso al tipo de cambio preferencial que tenían las instituciones financieras para el pago de una parte de sus obligaciones.

Sobre la base de las referidas disposiciones, esta Superintendencia imparte las siguientes instrucciones que refunden y reemplazan a las actualmente vigentes sobre la materia:

1. **Tipo de cambio especial. Definición y modo como se determina**

El tipo de cambio preferencial de que trata esta Circular, es aquel que habría correspondido pagar el día 6 de agosto de 1982, determinado según la operatoria estable-

cida en el Acuerdo 1445-01-820614 del Comité Ejecutivo del Banco Central de Chile, convertido a Unidades de Fomento más un cinco por ciento. Este procedimiento determina que la cotización del dólar a esa fecha era equivalente a 0,0380172 Unidades de Fomento, a los que hay que agregar un 5%.

El tipo de cambio resultante se establecerá con sólo dos decimales. En consecuencia, si el tercer decimal es igual o superior a 5, el segundo decimal se llevará al número inmediatamente superior. En cambio, si el tercer decimal es inferior a 5, la cifra del segundo decimal no sufrirá alteración.

2. Créditos que pueden acogerse al tipo de cambio preferencial

Pueden acogerse al tipo de cambio preferencial a que se refiere el N° 1 anterior, los créditos que a continuación se indican, siempre que estén registrados en el Banco Central de Chile, en la forma y plazo señalados en el N° 3 de estas instrucciones:

2.1 Créditos a favor de entidades financieras situadas en el país

Las siguientes obligaciones pueden acogerse al tipo de cambio de que se trata:

- 2.1.1 Créditos convenidos en moneda extranjera;
- 2.1.2 Créditos pactados en moneda extranjera y pagaderos en moneda chilena;
- 2.1.3 Créditos pactados en moneda nacional reajustables por la variación que experimente el tipo de cambio del dólar norteamericano.

Quedan en consecuencia, incluidas en esta modalidad las operaciones en moneda extranjera originadas en el financiamiento de importaciones y exportaciones, como lo son los anticipos para importaciones derivados de deudores por cartas de crédito abiertas con anterioridad al 6 de agosto de 1982; los créditos para importación y las cartas de crédito de importación negociadas a plazo, por las que se hayan abierto las correspondientes cartas de crédito, antes de la fecha recién señalada.

Los exportadores que hubieren liquidado anticipos de compradores del exterior, créditos externos o internos de pre o de postembarque a que se refiere el Capítulo X de las Normas de Exportación, antes del 6 de agosto de 1982, podrán solicitar el acceso al tipo de cambio definido en el numeral 1 de estas instrucciones para los pagos de tales financiamientos sujetos a las condiciones señaladas en el numeral 6 de esta Circular. Debe tratarse en esta clase de créditos, de operaciones que al 6 de agosto se encontraban vigentes, ya sea por no haberse

producido el vencimiento del plazo originalmente pactado o por prórrogas de éste, siempre que ellas, sumadas al vencimiento original, no hubieran excedido del plazo máximo a que pueden otorgarse estos créditos.

Asimismo, se benefician con estas disposiciones los créditos cursados al amparo de los acuerdos de las Sesiones 1196 y 1418 del Comité Ejecutivo del Banco Central, expresados en moneda extranjera y pagaderos en moneda chilena, como también aquellos que se hubieren otorgado en moneda chilena pero con cláusula de reajustabilidad según la variación del tipo de cambio del dólar norteamericano.

Deben considerarse incluidos entre estos créditos, no sólo aquellos cursados en la modalidad de préstamos, sino también los descuentos de letras expresadas en moneda extranjera que se hubieran realizado conforme a las disposiciones de los citados acuerdos.

2.2 Créditos de acreedores del exterior

Podrán igualmente acogerse a este tipo de cambio especial, los deudores de obligaciones en moneda extranjera directas con el exterior, siempre que se trate de créditos pactados y liquidados en el país con anterioridad al 6 de agosto de 1982.

Quedan comprendidos dentro de estas obligaciones los siguientes créditos:

2.2.1 Créditos externos contratados por personas naturales o jurídicas, al amparo de los artículos 14, 15 y 16 de la Ley de Cambios Internacionales y de los créditos asociados al Decreto Ley N° 600, de 1974. En el caso de los créditos internados según las normas del artículo 14 recién citado, se aceptarán sólo aquellos cuyo importe en moneda extranjera hubiere sido convertido a moneda chilena antes del 6 de agosto de 1982.

2.2.2 Créditos por operaciones de importación cursados antes del 6 de agosto de 1982.

Para los efectos de estas disposiciones, se entenderá también como crédito, el envío de documentos de embarque en la forma de "Cobranza", sea a la vista o a plazo, como asimismo las operaciones con "cobertura diferida", siempre que cumplan uno de los siguientes requisitos: a) que hayan contado con una carta de crédito abierta antes del 6 de agosto de 1982; o b) que el embarque de la mercadería se hubiere realizado hasta el 6 de agosto de 1982.

2.3 Las Solicitudes Registro Factura emitidas hasta el 6 de agosto de 1982 tienen acceso al tipo de cambio preferencial, pero sólo hasta por un monto total que no exceda de las siguientes obligaciones en moneda extranjera que deban pagar los respectivos usuarios, entendidos por tales, los definidos en el Decreto Supremo de Hacienda N° 1.355, de 1976:

a) Obligaciones con empresas bancarias establecidas en el país que tengan su origen en acreditivos abiertos antes del 6 de agosto de 1982.

b) Obligaciones con el exterior por importaciones efectuadas en cobranza cuyas mercaderías hayan sido embarcadas antes del 6 de agosto de 1982 y siempre que las respectivas cobranzas hubieren estado registradas a esa fecha en empresas bancarias establecidas en el país y se encontraren por liquidar.

Además, los usuarios de las Zonas Francas tendrán acceso al tipo de cambio preferencial para la adquisición de la moneda extranjera que corresponda al equivalente de aquellas ventas efectuadas a través de las facturas extendidas en pesos hasta por el equivalente de US\$ 1.500,00, emitidas antes del 6 de agosto de 1982, para el solo efecto de cumplir con las obligaciones a que se refieren las letras a) y b) precedentes. En todo caso, para hacer uso de este beneficio, los usuarios deberán cumplir con las disposiciones establecidas para el efecto por el Banco Central de Chile.

2.4 Operaciones que las instituciones financieras pueden cubrir en esta modalidad

Las instituciones financieras pueden hacer uso del tipo de cambio preferencial por las siguientes operaciones:

2.4.1 Castigo de los créditos a que se refiere el numeral 2.1 de esta Circular.

2.4.2 Pago de los créditos señalados en el numeral 2.1 y letra a) del numeral 2.3 mediante bienes recibidos en pago o adjudicados en remate judicial.

2.4.3 Importaciones efectuadas para su propio uso, siempre que se cumplan las condiciones que se mencionaron en el numeral 2.2.2 precedente.

2.4.4 Deudas de terceros en moneda extranjera que paguen en su calidad de garantes siempre que se trate de alguna de las operaciones que reúnan las condiciones señaladas en el numeral 2.2 de estas instrucciones.

2.4.5 Prepago por parte de los deudores de algunos de los créditos señalados en el numeral 2.1 precedente.

Las instituciones financieras que hagan uso del acceso al tipo de cambio preferencial por las operaciones a que se refieren los numerales 2.4.1 y 2.4.4, no podrán utilizar nuevamente este tipo de cambio preferencial por las eventuales recuperaciones que reciban de sus deudores. El tipo de cambio a que se calcularán estas recuperaciones será el que resulte menor entre el señalado en el numeral 1 de estas instrucciones y el tipo de cambio promedio ponderado de todas las ventas de dólares efectuadas por la empresa, ambos referidos a la fecha de la recuperación.

3. Obligación de registrar en el Banco Central de Chile las operaciones con acceso al tipo de cambio preferencial

De conformidad con las disposiciones del Acuerdo de Sesión N° 1.556, para tener acceso al referido tipo de cambio especial, los deudores de los créditos señalados en el N° 2 precedente, deberán registrarlos en el Banco Central de Chile, por intermedio de una institución financiera, dentro de 90 días contados desde el 23 de febrero de 1984, fecha de publicación del Acuerdo en el Diario Oficial.

Para tales efectos, los deudores facultados para acogerse al beneficio deberán llenar una Solicitud de Registro, cuyo formato se adjunta como Anexo N° 1 de esta Circular. Una copia de esta Solicitud deberá quedar en poder del deudor como comprobante de que presentó los antecedentes dentro del plazo establecido.

Las instituciones financieras deberán inscribir en el Banco Central de Chile las obligaciones cuyas solicitudes les sean presentadas por los respectivos deudores, ya sea que correspondan a créditos otorgados por ellas, incluidos los contingentes, como también las cobranzas del exterior que se encontraban registradas en sus libros el 6 de agosto de 1982 y que se mantengan pendientes de pago. Asimismo deberán inscribir los créditos directos del exterior, cuando se lo soliciten. Para tal efecto, los deudores deberán demostrar a la institución financiera la existencia de los créditos cuyo registro se requiere, mediante la presentación de los documentos pertinentes a cada caso.

Una vez que las instituciones financieras reciban del Banco Central de Chile la conformidad del registro de las operaciones de que se trata, deberán entregar a los respectivos deudores un comprobante, cuyo formato se incluye en Anexo N° 1, en que certifiquen haber efectuado el mencionado registro de acuerdo con las normas establecidas en la presente Circular.

A fin de que el proceso de registro se realice con la celeridad necesaria, se recomienda a las instituciones financieras que procedan a difundir apropiadamente en el público la obligación de cumplir con este trámite dentro del plazo previsto y otorguen las máximas facilidades a las personas que deban realizar, por su intermedio, dicho registro. Esta difusión podrá hacerse mediante avisos que se colocarán en los lugares de más afluencia de público dentro de los locales de las respectivas instituciones y, especialmente, en las unidades que atienden las operaciones en moneda extranjera.

De acuerdo con las instrucciones impartidas por el Banco Central de Chile, no tendrán acceso al tipo de cambio preferencial las operaciones que no hayan sido registradas en la forma señalada precedentemente y dentro del plazo de 90 días ya mencionado.

4. Importes susceptibles de cubrirse al tipo de cambio preferencial

Los deudores están facultados para acogerse al tipo de cambio especial, respecto de sus obligaciones vigentes al 6 de agosto de 1982, tanto por el monto del capital adeudado, como por los intereses y comisiones inherentes a la operación de que se trate, siempre que éstos hubieren sido los pactados y que consten en el título respectivo o que se encuentren registrados en el Banco Central de Chile, cuando así se exija. Este registro, en todo caso, es independiente del señalado en el N° 3 precedente.

No podrán incluirse para su pago bajo esta modalidad los intereses y comisiones que correspondan a tasas estipuladas superiores a aquellas que estaban pactadas al 6 de agosto de 1982.

5. Personas con acceso a esta modalidad de pago

Tienen derecho a acogerse a esta modalidad de pago tanto los deudores directos de obligaciones que tengan acceso al tipo de cambio preferencial como también los garantes de ellas y los acreedores extranjeros que reciban bienes en pago. En todo caso, los pagos deben realizarse siempre por intermedio de una entidad financiera.

Sin embargo, los exportadores que tengan obligaciones susceptibles de acogerse al tipo de cambio especial de que trata esta Circular, sólo podrán hacer uso de ese beneficio hasta por el monto que resulte de aplicar a éstas el coeficiente que determine el Servicio de Impuestos Internos para cada exportador, considerando el porcentaje que representaron sus ventas dentro del país en relación con el total de sus ventas correspondientes al ejercicio comercial finalizado el 31 de diciembre de 1983.

No tendrán acceso a esta modalidad de pago para sus obligaciones, en moneda extranjera, los servicios, instituciones y empresas del sector público definido en los artículos 2° y 1° transitorio del D.L. N° 1.263 de 1975. En todo caso, si esas entidades hubieren pagado antes del 23 de febrero de 1984 créditos susceptibles de acogerse al tipo de cambio preferencial, podrán hacer uso de ese beneficio por tales pagos efectuados antes de esa fecha.

6. Fecha en que puede hacerse uso de la facultad de acogerse al tipo de cambio preferencial

6.1 Norma general

Los deudores de créditos que reúnan las condiciones a que se refiere esta Circular, pueden hacer uso de la

facultad que les otorga el Acuerdo 1466-03-820903 y sus modificaciones, en la fecha de vencimiento pactada de la respectiva operación o en la que se efectúe el pago, si ella es posterior a la de vencimiento estipulada.

6.2 Créditos castigados

Las instituciones financieras que castiguen operaciones que tengan acceso al tipo de cambio preferencial, podrán ejercer el derecho a ese beneficio, en la fecha del castigo, siempre que éste se realice después de la fecha de vencimiento o bien en la fecha de vencimiento originalmente pactada o en la de prórroga, si el castigo se efectuare con anterioridad al vencimiento.

6.3 Créditos pagados mediante bienes recibidos en pago o adjudicados

Cuando un crédito que tenga acceso al tipo de cambio preferencial sea cancelado mediante bienes recibidos en pago o adjudicados, la respectiva institución financiera podrá ejercer el derecho a ese beneficio en la fecha de la recepción en pago del bien o de su adjudicación, siempre que esta fecha sea posterior a la de vencimiento, o bien, cuando se cumpla el vencimiento primitivamente pactado o la prórroga, si la recepción en pago o adjudicación del bien ocurre con anterioridad al vencimiento.

6.4 Prepagos

Las instituciones financieras que reciban prepagos de créditos con acceso al tipo de cambio preferencial, podrán recibir ese beneficio solamente en la fecha de vencimiento originalmente pactada, pero únicamente si ellas, a su vez, recibieron de sus deudores los correspondientes prepagos al tipo de cambio especial vigente en la fecha en que hubiere ocurrido el pago anticipado.

7. Créditos externos ingresados al amparo del artículo 14 de la Ley de Cambios Internacionales prepagados con otros créditos externos de la misma naturaleza

Los créditos a que se refiere el Capítulo XIV del Compendio de Normas de Cambios Internacionales del Banco Central de Chile ingresados al amparo del artículo 14 de la Ley de Cambios Internacionales y que hubieren estado vigentes al 6 de agosto de 1982, que se prepaguen con nuevos créditos ingresados bajo el mismo precepto legal, darán derecho a que el nuevo crédito externo ingresado después de esa fecha, tenga opción en la fecha de su vencimiento, al beneficio del tipo de cambio preferencial de que tratan estas disposiciones.

8. Modalidad operativa

8.1 Compra venta de dólares

Las entidades financieras venderán a los deudores, cuando corresponda, los dólares necesarios para el pago de los créditos adeudados, calculados al tipo de cambio a que se refiere el N° 6 del Capítulo I del Compendio de Normas de Cambios Internacionales, que informa diariamente el Banco Central de Chile.

En los casos de aquellas operaciones expresadas en moneda extranjera o reajustables por la variación del tipo de cambio, el deudor deberá entregar el equivalente en pesos de la respectiva deuda, al mismo tipo de cambio señalado en el párrafo precedente.

La institución financiera que reciba el pago efectuará, en los casos que corresponda, la siguiente operación con el Banco Central de Chile:

Le adquirirá la suma correspondiente de dólares norteamericanos al tipo de cambio indicado en el N° 6 del Capítulo I del Compendio de Normas de Cambios Internacionales y le enviará en nóminas separadas, de acuerdo al tipo de obligaciones de que se trate, el detalle de las ventas efectuadas bajo esta modalidad, con indicación del N° del R.U.T. del deudor, su nombre completo, fecha de pago, el monto de la venta de dólares norteamericanos y el importe en pesos de la diferencia entre el tipo de cambio pagado por el deudor y el señalado en el N° 1 de esta Circular. Finalmente se indicará el equivalente en Unidades de Fomento de esa diferencia, al valor que ella tenga en la fecha en que el deudor haya efectuado el pago.

Cuando se trate de operaciones reajustables por la variación del tipo de cambio o expresadas en moneda extranjera pero pagaderas en moneda nacional, no se efectuará la compra de la moneda extranjera al Banco Central de Chile, sino que se procederá a preparar la nómina respectiva para solicitar el reembolso de la diferencia que corresponda.

Estas nóminas se confeccionarán según las instrucciones que al respecto ha impartido la Dirección de Operaciones del Banco Central de Chile, y se acompañarán de los antecedentes que, según el tipo de operación de que se trate, exija el Banco Central de Chile.

Las nóminas deben suscribirse con expresa declaración y bajo juramento de que los datos contenidos, así como los documentos anexos a ellas, son verídicos.

8.2 Operatoria del Banco Central de Chile

El Banco Central de Chile entregará las diferencias determinadas en las nóminas a que alude el numeral 8.1 de esta Circular, de acuerdo a las siguientes pautas:

8.2.1 A los deudores cuyas obligaciones cubiertas en la modalidad a que se refiere la presente Circular, a partir del 20 de diciembre de 1982, no excedan de la suma de US\$ 20.000,00, se les entregará la diferencia que corresponda mediante cheque.

A los deudores cuyas obligaciones acumuladas pagadas al amparo de estas disposiciones a contar del 20 de diciembre de 1982 excedan de US\$ 20.000,00, el Banco Central de Chile les entregará pagarés por el diferencial cambiario que corresponda, expresados en Unidades de Fomento, pagaderos en los plazos que se indican, de acuerdo a la siguiente escala:

sobre US\$ 20.000 hasta US\$ 300.000	6 años
sobre US\$ 300.000 hasta US\$ 2.000.000	8 años
sobre US\$ 2.000.000	10 años

8.2.2 Estos pagarés serán emitidos al portador y devengarán un interés de 3% anual, pagadero semestralmente.

8.2.3 Los pagarés tendrán las siguientes fechas de emisión nominales: 31 de diciembre, 31 de marzo, 30 de junio y 30 de septiembre de cada año.

8.2.4 El Banco Central de Chile entregará en cada caso, pagarés con fecha de emisión correspondiente al último día del trimestre calendario inmediatamente anterior a la fecha en que corresponda efectuar la devolución y descontará los intereses correspondientes devengados entre esa fecha de emisión y la fecha de la operación.

8.2.5 Las fracciones de Unidad de Fomento que resulten de la conversión del diferencial cambiario a Unidades de Fomento, serán pagadas por el Instituto Emisor en efectivo o mediante el procedimiento que determine para el efecto.

8.3 Pagos de créditos expresados en monedas distintas al dólar norteamericano

Cuando las operaciones acogidas a la modalidad de pago establecida en estas instrucciones estén expresadas en monedas extranjeras distintas al dólar norteamericano, se deberá hacer la conversión a la moneda estadounidense según las paridades vigentes el último día hábil bancario del mes precedente a la fecha de pago, publicadas diariamente por el Banco Central de Chile, conforme al Acuerdo de Sesión N° 1458-01-820806.

9. Disposiciones generales

9.1 Deudores acogidos a esta modalidad que a su vez hubieren otorgado créditos en moneda extranjera a sus clientes

Según lo dispone el Acuerdo del Comité Ejecutivo del Banco Central de Chile, los deudores de las instituciones financieras o de acreedores del exterior que se hubieren

acogido a esta modalidad de pago y que, a su vez hubieren concedido créditos similares a terceros, deberán traspasar a ellos dicho beneficio. Para estos efectos, esos deudores de las instituciones financieras o de acreedores del exterior deberán presentar a través de la respectiva institución financiera la solicitud correspondiente, acompañada de una Declaración Jurada en que consten los siguientes datos de los deudores a quienes harán traspaso del diferencial cambiario:

- a) R.U.T. y nombre completo del deudor; y
- b) Fecha de pago y monto de la deuda pagada, expresada en dólares de los Estados Unidos de América.
- c) Monto de la diferencia entre el tipo de cambio pagado por el deudor y el tipo de cambio especial, referidos a la fecha de pago de los deudores al deudor principal, y
- d) Equivalente de la diferencia en Unidades de Fomento en la fecha de pago.

El Banco Central de Chile pagará en efectivo o mediante cheques las diferencias correspondientes a aquellos deudores cuyas obligaciones acumuladas o pagadas bajo esta modalidad no excedan de US\$ 20.000 y en pagarés al portador, de acuerdo a lo señalado en los numerales 8.2.1 y 8.2.2 de esta Circular, a aquellos deudores cuyas deudas excedan de US\$ 20.000.

Las instituciones financieras que intervengan en estas operaciones entregarán los importes correspondientes o los pagarés, según corresponda, a sus deudores, quienes deberán darse por recibidos de ellos mediante una declaración en la que se comprometan a entregarlos a sus respectivos clientes, por cuenta de quienes efectuaron su recaudación.

9.2 Facultad de utilizar en forma optativa esta modalidad de pago

Los deudores de créditos pagaderos de acuerdo a la modalidad a que se refieren estas instrucciones podrán, a su elección, acogerse o no a esta modalidad especial de pago.

El hecho de que no lo hagan para un determinado vencimiento y prefieran pagar al tipo de cambio de mercado, no les invalida el derecho de tener acceso al tipo de cambio especial, para los vencimientos siguientes.

9.3 Créditos en moneda extranjera no liquidados o recomprados parcial o totalmente

Los créditos en moneda extranjera recibidos con anterioridad al 6 de agosto de 1982, que a dicha fecha no se hubieren liquidado parcial o totalmente, no tendrán acceso a esta modalidad de pago por las partes no liquidadas.

Los deudores de créditos externos internados antes de la fecha indicada, que hubieren recomprado parte o la totalidad de los créditos internados no tendrán derecho a utilizar este tipo de cambio especial por la parte recomprada que aparezca anotada en el respectivo certificado.

9.4 Deudas por utilización de tarjetas de crédito en moneda extranjera

Los deudores por utilización de tarjetas de crédito en moneda extranjera no podrán acogerse a estas disposiciones para el pago de sus deudas originadas en el uso de las referidas tarjetas.

9.5 Deudas pagadas a acreedores del extranjero con bienes dados en pago o adjudicados

Los acreedores del exterior que hubieren recibido en pago de su crédito, bienes en dación en pago o adjudicados, tendrán derecho a adquirir las divisas correspondientes al crédito así pagado, una vez que enajenen esos bienes, o en las respectivas fechas de vencimiento, si ellas fueren posteriores.

10. Instrucciones contables

10.1 Bancos

10.1.1 Por las ventas y compras de dólares

Los bancos establecerán una cuenta denominada "Conversión Especial - Acuerdo 1466" que se incluirá en la partida 240 ó 620 "Conversión" del formulario MB1, con cargo a la cual se venderán a los deudores de créditos que pueden pagarse conforme a las disposiciones de este Acuerdo, las divisas necesarias al tipo de cambio informado por el Banco Central, que corresponda al día en que se efectúe la operación. Igualmente, abrirán en sus libros la correspondiente cuenta "Cambio Especial - Acuerdo 1466", que se demostrará en la partida 630 ó 250 "Cambio" del formulario MB1, para el registro del respectivo movimiento en moneda chilena.

En la citada cuenta "Conversión Especial - Acuerdo 1466", se acreditarán los dólares adquiridos del Banco Central de Chile a ese tipo de cambio observado. El equivalente en pesos de esta operación se debitará en la cuenta "Cambio Especial - Acuerdo 1466".

La cuenta "Conversión Especial - Acuerdo 1466" no mantendrá saldo alguno al cierre de las operaciones diarias, ya que el Banco deberá adquirir del Banco Central una cantidad de dólares igual a los vendidos a sus deudores. Por su parte, la cuenta "Cambio Especial" tampoco habrá de registrar saldo alguno, en razón de que se pagará al Banco Central de Chile el mismo valor en pesos cobrado a los deudores por la venta de estos

dólares y atendida, además, la disposición que señala que estas compras y ventas deben efectuarse en la misma fecha.

10.1.2 Por la diferencia de cambio que debe entregar el Banco Central de Chile

Las diferencias de cambio entre la cotización del dólar observado y la que corresponda según lo establecido en el N° 1 de esta Circular ("dólar preferencial"), que las instituciones financieras deben cobrar del Banco Central de Chile por cuenta de sus deudores, se registrarán por su correspondiente valor en pesos, en las cuentas "Diferencias de cambio por recibir del Banco Central-Acuerdo 1484" y "Acreedores por diferencias de cambio a pagar por el Banco Central de Chile-Acuerdo 1484", cuentas que se demostrarán en las partidas 280 y 660 "Cuentas diversas" del formulario MB1.

Los importes a cobrar del Banco Central de Chile se contabilizarán en las mencionadas cuentas, en la misma fecha en que se realice el pago de las respectivas operaciones y los valores deben ser coincidentes con los que se expresen en las nóminas que se enviarán al día siguiente al Instituto Emisor.

10.1.3 Pago de los créditos expresados en moneda extranjera pero pagaderos en moneda chilena y de aquellos expresados en moneda chilena reajustables por la variación del tipo de cambio

Los bancos recibirán de los respectivos deudores el equivalente en moneda chilena de las deudas a que se refiere este numeral, al tipo de cambio observado del Banco Central de Chile, vigente en la fecha del pago.

En la misma oportunidad en que reciban dichos pagos, procederán a calcular la diferencia entre el tipo de cambio antes señalado y el que se indica en el número 1 de esta Circular. Esta diferencia será contabilizada en las cuentas "Diferencias de cambio por recibir del Banco Central-Acuerdo 1484" y "Acreedores por diferencias de cambio a pagar por el Banco Central de Chile-Acuerdo 1484".

10.2 Sociedades Financieras

10.2.1 Pago de los créditos expresados en moneda extranjera pero pagaderos en moneda chilena y de aquellos expresados en moneda chilena reajustables por la variación del tipo de cambio

Las sociedades financieras recibirán de los deudores de estas colocaciones el equivalente en moneda chilena al tipo de cambio observado del Banco Central de Chile vigente en la fecha del pago.

En la misma oportunidad en que reciban dichos pagos, procederán a calcular la diferencia entre el tipo de cambio antes señalado y el que se indica en el número 1 de la presente Circular. Esta diferencia será contabilizada en las cuentas "Diferencias de cambio por recibir del Banco Central-Acuerdo 1484" y "Acreedores por diferencias de cambio a pagar por el Banco Central de Chile-Acuerdo 1484".

10.3 Diferencias de cambio en cobertura de créditos castigados, créditos cancelados mediante bienes recibidos en pago o adjudicados en la fecha de vencimiento o después de ella

Las instituciones financieras que cubran bajo esta modalidad en la fecha de vencimiento o después de ella créditos castigados o cancelados mediante bienes recibidos en pago o adjudicados, contabilizarán las diferencias de cambio por recibir del Banco Central de Chile en la cuenta "Diferencias de cambio por recibir del Banco Central-Acuerdo 1484".

10.4 Diferencias de cambio en cobertura de créditos castigados, créditos cancelados mediante bienes recibidos en pago o adjudicados o pagados antes de su vencimiento al tipo de cambio preferencial

Las entidades financieras que bajo esta modalidad castiguen créditos, reciban bienes en pago de éstos o se los adjudiquen en remate, antes de la fecha de vencimiento, contabilizarán las diferencias de cambio por recibir del Banco Central de Chile, inherentes a estas operaciones, en la cuenta "Diferencias de cambio por recuperar del Banco Central-Acuerdo 1466" de la partida 300 "Activo transitorio" del formulario MB1.

En la misma cuenta señalada en el párrafo precedente, registrarán la diferencia de cambio correspondiente a los créditos pagados antes de su vencimiento, siempre que la institución financiera reciba dicho pago del deudor al tipo de cambio preferencial. Esta diferencia, corresponderá a la que exista entre el tipo de cambio preferencial y el tipo de cambio observado, en la fecha en que se lleve a efecto el prepago o la operación que la ocasione.

En la fecha de vencimiento de la respectiva operación, se traspasará la diferencia registrada en la cuenta antes señalada, a la cuenta "Diferencias de cambio por recibir del Banco Central-Acuerdo 1484", con el objeto de incluir su importe en la nómina que se enviará al día siguiente al Instituto Emisor.

10.5 Cobro de las diferencias. Envío de las nóminas al Banco Central de Chile

Las instituciones financieras cobrarán las diferencias de que tratan estas instrucciones, mediante nóminas que

enviarán diariamente al Instituto Emisor. La suma de las nóminas que se remitan debe ser coincidente con el saldo de la cuenta "Diferencias de cambio por recibir del Banco Central-Acuerdo 1484".

Los importes de las operaciones incluidas en las nóminas de cobro que se presentan al Banco Central de Chile, se debitarán individualmente a la cuenta "Diferencias de cambio-Acuerdo 1484 en trámite de cobro", la que se incluirá en la partida 280 del formulario MB1, con abono a "Diferencias de cambio por recibir del Banco Central-Acuerdo 1484". Esta contabilización se hará en la misma fecha en que las respectivas operaciones sean remitidas al Instituto Emisor.

Conforme al mecanismo establecido, las instituciones financieras deben enviar al Banco Central de Chile las nóminas de cobro con todas las operaciones pagadas efectivamente el día anterior, de modo que la cuenta "Diferencias de cambio por recibir del Banco Central-Acuerdo 1484" debe quedar sin saldo al inicio de las operaciones de cada día y, consecuentemente, el saldo al cierre diario corresponderá exclusivamente a las diferencias de cambio registradas en la fecha y que deben ser cobradas al Banco Central de Chile en el día siguiente.

Los asientos contables a que se refiere el segundo párrafo de este numeral deben coincidir con los importes registrados en las nóminas que se envíen diariamente al Instituto Emisor. En la medida en que el Banco Central de Chile efectúe los pagos, sea mediante cheques o pagarés o rechace alguna operación, se abonará la cuenta "Diferencias de cambio – Acuerdo 1484 en trámite de cobro", por el correspondiente monto inicialmente debitado en ella. Así, el saldo de esta cuenta reflejará el importe que ha sido cobrado al Banco Central de Chile de las operaciones que aún no han sido pagadas o rechazadas por el Instituto Emisor.

10.6 Operaciones rechazadas por el Banco Central de Chile

Los importes de las operaciones incluidas en una nómina de cobro y que sean rechazadas por el Banco Central de Chile, por cualquier motivo que una vez solucionado ocasione una nueva presentación, serán debitados en la cuenta "Diferencias de cambio – Acuerdo 1484 pendientes por reparos", que se demostrará en la partida 280 del formulario MB1. Los importes de estas operaciones serán acreditados, de acuerdo a lo expresado en el numeral 10.5 de esta Circular, a la cuenta "Diferencias de cambio-Acuerdo 1484 en trámite de cobro".

Una vez solucionado el reparo, se enviará nuevamente la operación al Banco Central de Chile, pero en nómina separada. Cuando ocurra la nueva presentación, se registrará la diferencia a cobrar en la cuenta "Diferencias de cambio – Acuerdo 1484 en trámite de cobro", con

abono a "Diferencias de cambio – Acuerdo 1484 pendientes por reparos".

10.7 Recepción de las diferencias del Banco Central de Chile

10.7.1 Diferencias a favor de terceros

Al recibir los correspondientes importes o los pagarés del Banco Central de Chile a favor de terceros, las instituciones financieras debitarán "Acreedores por diferencias de cambio a pagar por el Banco Central de Chile – Acuerdo 1484" con abono a "Diferencias de cambio – Acuerdo 1484 en trámite de cobro" por el monto que se reciba.

Simultáneamente deberán registrar el importe de los documentos que reciban, en las cuentas "Documentos recibidos del Banco Central por diferencias de cambio – Acuerdo 1484" y "Documentos emitidos por el Banco Central por diferencias de cambio-Acuerdo 1484 por entregar a clientes", que se demostrarán en las partidas 835 "Valores en custodia" y 935 "Depositantes de valores en custodia" del formulario MB1, respectivamente.

10.7.2 Diferencias a favor de las instituciones financieras

Las instituciones financieras registrarán los pagarés que reciban a su favor por estas diferencias, en la cuenta "Pagarés del Banco Central por diferencias de cambio propias – Acuerdo 1484", la que será demostrada en la partida 200 "Documentos emitidos por el Banco Central" del formulario MB1, con abono a "Diferencias de cambio – Acuerdo 1484 en trámite de cobro".

10.8 Adquisición a terceros de los pagarés emitidos por el Banco Central de Chile

Las entidades financieras pueden adquirir de los respectivos beneficiarios los pagarés que emita el Banco Central de Chile en pago de las diferencias de cambio de que trata esta Circular.

Los documentos adquiridos se contabilizarán por su valor nominal en la cuenta "Pagarés del Banco Central por diferencias de cambio – Acuerdo 1484 adquiridos de terceros", que se demostrará en la partida N° 200 del formulario MB1.

Las diferencias entre el valor de adquisición y el importe nominal del documento, distintas de los intereses devengados hasta la fecha de la compra, se acreditarán en la cuenta "Beneficios obtenidos y no devengados por compra de pagarés – Acuerdo 1484", que se demostrará en la partida N° 685 "Pasivo transitorio" del formulario MB1. Al término de cada mes, se traspasará la parte

devengada a la cuenta "Beneficios por adquisición de pagarés del Banco Central – Acuerdo 1484", que se incluirá en la partida N° 750 "Beneficios por intermediación de otras inversiones financieras" del formulario MB1.

Los intereses devengados a favor del vendedor, hasta la fecha de transacción, que sean pagados a éste por la institución adquirente, se debitarán a la cuenta "Intereses por cobrar sobre pagarés Banco Central – Acuerdo 1484", que se incluirá en la partida N° 285 "Intereses por cobrar" del formulario MB1.

10.9 Intereses y reajustes devengados

Los intereses y reajustes que devenguen los referidos pagarés se acreditarán a las cuentas "Intereses sobre pagarés del Banco Central – Acuerdo 1484" y "Reajustes ganados sobre pagarés Banco Central – Acuerdo 1484" que se demostrarán en las partidas N° 725 "Intereses y descuentos ganados" y N° 730 "Reajustes ganados" del formulario MB1, respectivamente, con cargo a la cuenta "Intereses por cobrar sobre pagarés Banco Central – Acuerdo 1484" y a la cuenta complementaria "Reajustes por cobrar", respectivamente.

10.10 Ajuste de la cuenta "Diferencias de cambio por recuperar del Banco Central – Acuerdo 1466"

El último día de cada mes, las instituciones financieras ajustarán las diferencias registradas en la referida cuenta, de acuerdo con la variación que a ese día exista entre el tipo de cambio preferencial y el tipo de cambio observado de la misma fecha.

El importe que resulte de ese ajuste se debitará o acreditará a la misma cuenta "Diferencias de cambio por recuperar del Banco Central – Acuerdo 1466", con abono a "Utilidades por variación del tipo de cambio de recursos en moneda extranjera liquidados", o con cargo a "Pérdidas por variación del tipo de cambio de recursos en moneda extranjera liquidados", según corresponda, de las partidas N° 761 y 351 del mismo nombre del formulario MB1, respectivamente.

Para los fines de efectuar adecuadamente estos ajustes, es necesario que los bancos y sociedades financieras regis-

tren extracontablemente el importe en monedas extranjeras que generó cada una de las diferencias contabilizadas en la cuenta a que se refiere el numeral 10.4 precedente.

10.11 Control de partidas vigentes

Las entidades financieras deben mantener un control permanente sobre los importes individuales que permanecen vigentes en las cuentas "Diferencias de cambio – Acuerdo 1484 en trámite de cobro" y "Diferencias de cambio – Acuerdo 1484 pendientes por reparos". A lo menos una vez al mes deberá efectuarse una conciliación de las partidas pendientes con el saldo de dichas cuentas.

La suma de los saldos de ambas cuentas, deducidas las diferencias por recibir provenientes de operaciones castigadas prepagadas al tipo de cambio preferencial o canceladas mediante bienes recibidos en pago o adjudicados, debe coincidir con el saldo de la cuenta "Acreedores por diferencias de cambio a pagar por el Banco Central de Chile – Acuerdo 1484".

Esta última cuenta se debitará solamente por los pagos efectuados por el Banco Central de Chile y por las devoluciones o rechazos definitivos de operaciones que realice el Instituto Emisor. En todo caso, los débitos se harán por los mismos importes ingresados y que se encuentren vigentes a la fecha del cargo.

11. Información al Banco Central de Chile

Las instituciones financieras remitirán al Banco Central de Chile, conjuntamente con las nóminas para el cobro de las diferencias de cambio, el formulario que se acompaña como Anexo N° 2 a esta Circular, el que será llenado de acuerdo con las instrucciones que para el efecto se acompañan.

12. Otras instrucciones

Las disposiciones contenidas en esta Circular rigen desde esta fecha.

Se derogan las Circulares N°s 1.840-298, 1.849-306, 1.867-322, 1.881-333, 1.913-362 y 1.965-414.

**SOLICITUD DE REGISTRO EN EL BANCO CENTRAL DE CHILE, DE OBLIGACIONES SUSCEPTIBLES
DE ACOGERSE AL ACUERDO 1466-03-820903 Y SUS MODIFICACIONES**

ORIGINAL PARA INSTITUCION FINANCIERA-COPIA PARA EL SOLICITANTE

Solicito a su Institución
registrar ante el Banco Central de Chile, la siguiente operación susceptible de acogerse al Acuerdo 1466-03-820903 y sus modificaciones:

Nombre del Deudor:

RUT del Deudor:

Identificación de la deuda:
.

Fecha de origen de la deuda:

Monto Original de la deuda: US\$ (.....)

Monto Actual de la deuda:

Antecedentes entregados a la institución financiera:
.
.
.
.

Fecha solicitud

Nombre y firma del solicitante

RECEPCION CONFORME DE LA SOLICITUD DE REGISTRO

Fecha de recepción

Timbre y firma autorizada de recepción

COMPROBANTE DE REGISTRO EN EL BANCO CENTRAL DE CHILE

Certifico que la operación: (Crédito documentario, cobranza extranjera, etc.)..... Nº por
identificada en la solicitud de registro de.....1984, fue registrada en el Banco Central de Chile con
fecha....., de conformidad con las normas establecidas en la Circular Nº 2.004, 452 de la Superinten-
dencia de Bancos e Instituciones Financieras.

GERENTE

FECHA

Institución Financiera:

ANEXO Nº 2 CIRCULAR Nº 2.004-452

**INSTRUCCIONES PARA LLENAR EL FORMULARIO
"INFORME DIARIO SOBRE DIFERENCIAS DE
CAMBIO ACUERDO 1.466/1.484"**

El formulario "Informe Diario sobre Diferencias de Cambio Acuerdo 1.466/1.484", se confeccionará en triplicado, de acuerdo con las siguientes instrucciones:

- 1. Código:** Se indicará el mismo código que se informa en el recuadro "Código Institución" de la "Nómina de Operaciones acogidas al dólar preferencial".
- 2. Fecha:** Se anotará la misma fecha de envío de las nóminas que generan esta información.

Sección 1: "NOMINAS ENVIADAS EN LA FECHA":

En este cuadro se detallará la información contenida en las nóminas de operaciones acogidas al dólar preferencial, enviadas adjuntas al Informe Diario.

- Línea 1.1** Se anotará la fecha a que corresponde las operaciones informadas que, de acuerdo con las instrucciones impartidas, deben ser las del día hábil bancario inmediatamente anterior a la fecha del Informe.

En la columna "Nóminas" se anotará la cantidad de nóminas enviadas en la fecha.

En la columna "Operac." la cantidad total de operaciones informadas en las nóminas enviadas.

En la columna "Monto Venta Dólares", se anotará la suma total de dólares de las distintas nóminas.

En la columna "Monto Diferencia Cambio en \$", se registrará la suma total en Pesos, que resulte de las nóminas enviadas a que se refiere esta línea 1.1.

- Línea 1.2** Se informarán en esta línea los datos relativos a las nóminas en que se envían las operaciones que han sido objeto de un rechazo anterior, esto es, las operaciones reenviadas. En cada una de las distintas columnas se consignará la misma información que se explicó respecto de la que se debe señalar en la línea 1.1.

- Línea 1.3** "Totales". Se anotarán en esta línea los totales correspondientes a la suma de cada una de las columnas de las líneas 1.1 y 1.2.

Sección 2 "CONTROL CONTABLE":

- Línea 2.1** El saldo que se anotará en esta línea será el de cierre de la cuenta que se indica en esa línea, al día informado (línea 1.1), conforme a lo señalado en el Nº 2 de la Circular.

- Línea 2.2** La información que debe anotarse en esta línea corresponde a la suma de los "Montos de Diferencias de Cambio en \$" de las nóminas enviadas con las operaciones relativas al día hábil bancario inmediatamente anterior (línea 1.3).

- Línea 2.3** El saldo que debe anotarse en esta línea corresponderá a la diferencia que puede haber entre las cantidades anotadas en las líneas 2.1 y 2.2.

- Línea 2.4** En esta línea se anotará el importe total de las diferencias de cambio cobradas sobre operaciones reenviadas que constan en las respectivas nóminas de reenvío (línea 1.2).

- Línea 2.5** Se anotará la suma algebraica entre las líneas 2.3 y 2.4 que normalmente deberá ser igual a "0". En caso de registrarse alguna diferencia, deberá explicarse su procedencia.

Sección 3 "SALDOS CONTABLES":

Los saldos de las cuentas que se indican en cada una de las distintas líneas deberán estar referidos al cierre del día informado (línea 1.1).

- Línea 3.1** Se anotará el saldo que registre la cuenta que se indica en esa línea.

- Línea 3.2** Se anotará el saldo de la cuenta que allí se indica.

- Línea 3.3** Se informará en esta línea el saldo de la cuenta que se señala.

- Línea 3.4** Se informará en esta línea el saldo de la cuenta que se señala.

- Línea 3.5** En esta línea se anotará la suma de las cantidades anotadas en las tres líneas anteriores y que debería ser coincidente con el saldo de la cuenta "Acreedores por diferencias de cambio a pagar por el Banco Central de Chile-Acuerdo 1.484" a la fecha de envío de la información, a menos que hubiera diferencias en trámite de cobro de la propia institución financiera, como las que se señalan en la línea 3.8.

Línea 3.6 Se anotará el saldo de la cuenta que se indica en esa línea.

Línea 3.7 En esta línea se anotará la diferencia entre los importes anotados en las líneas 3.5 y 3.6.

Línea 3.8 Se anotarán en esta línea las diferencias de cambio que se encuentren en cobro o por cobrar por cuenta de la propia institución financiera provenientes de créditos castiga-

dos o pagados mediante bienes recibidos en pago o adjudicados en remate judicial o prepagados al tipo de cambio preferencial.

Línea 3.9 Corresponde anotar en esta línea la diferencia entre las cantidades anotadas en las líneas 3.7 y 3.8, que normalmente debería ser igual a "0". No obstante, de registrarse alguna diferencia ella debe ser explicada en hoja anexa al formulario.

INFORME DIARIO SOBRE DIFERENCIAS DE CAMBIO ACUERDO 1.466/1.484

Institución: Código: Fecha:

1. <u>NOMINAS ENVIADAS EN LA FECHA:</u>	<u>CANTIDAD DE</u> Nóminas Operaciones	MONTO VENTA Dólares	MONTO DIFERENCIA CAMBIO EN \$
1.1 Operaciones pagadas el (fecha pago)			
1.2 Operaciones reenviadas (rechazos)			
1.3 TOTALES			

2

2.1 Saldo de la cuenta "Diferencias de cambio por recibir del Banco Central de Chile-Acuerdo 1.484" al cierre del		\$	
2.2 Importe total de las nóminas enviadas (igual línea 1.3)		\$	_____
2.3 Saldo (línea 2.1 menos línea 2.2)		\$	
2.4 Importe operaciones reenviadas (rechazos anteriores)		\$	_____
2.5 Diferencia entre líneas 2.3 y 2.4		\$	=====

3. Saldos de las siguientes cuentas al

3.1 Diferencias de cambio por recibir del Banco Central de Chile Acuerdo 1.484		\$	
3.2 Diferencias de cambio Acuerdo 1.484 en trámite de cobro		\$	
3.3 Diferencias de cambio Acuerdo 1.484 pendientes por reparos		\$	
3.4 Diferencias de cambio por recuperar del Banco Central Acuerdo 1.466		\$	_____
3.5 Subtotal (suma 3.1 a 3.4)		\$	
3.6 Acreedores por diferencias de cambio a pagar por el Banco Central de Chile Acuerdo 1.484		\$	_____
3.7 Saldo (Diferencia entre líneas 3.5 y 3.6)		\$	
3.8 Diferencias de cambio por recibir o recuperar del Banco Central de Chile por créditos castigados o cancelados mediante bienes recibidos en pago o adjudicados en remate judicial o prepagados.		\$	_____
3.9 Saldo (Diferencias entre líneas 3.7 y 3.8)		\$	=====

(USO RESERVADO BANCO CENTRAL DE CHILE)

GERENTE

Santiago, 17 de abril de 1984

MODALIDAD DE PAGO PARA CREDITOS EN MONEDA EXTRANJERA Y EN MONEDA CHILENA DOCUMENTADOS EN MONEDA EXTRANJERA O REAJUSTABLES POR LA VARIACION DEL TIPO DE CAMBIO, VIGENTES AL 6 DE AGOSTO DE 1982. MODIFICA INSTRUCCIONES.

Mediante Circular Nº 2.004-452 del 10 de abril de 1984, esta Superintendencia refundió las disposiciones vigentes relativas al tipo de cambio especial de que trata el Acuerdo 1466-03-820903 y sus modificaciones y complementaciones.

Con el objeto de agilizar el registro de las obligaciones susceptibles de acogerse al tipo de cambio preferencial, se ha resuelto introducir las siguientes modificaciones en la referida Circular:

1. **Se reemplaza el Nº 3 por el siguiente:**
3. **Obligación de registrar en el Banco Central de Chile las operaciones con acceso al tipo de cambio preferencial**

De conformidad con las disposiciones del Acuerdo de Sesión Nº 1.556, para tener acceso al tipo de cambio especial, los deudores de los créditos señalados en el Nº 2 precedente, deberán registrarlos en el Banco Central de Chile por intermedio de una institución financiera. Dicho registro deberá llevarse a efecto dentro de 90 días contados desde el 23 de febrero de 1984, fecha de publicación del Acuerdo en el Diario Oficial.

Para tal efecto, los deudores de créditos directos del exterior, deberán solicitar a las entidades financieras que les registren dichas operaciones en el Banco Central de Chile, debiendo demostrar la existencia de los créditos cuyo registro se requiera, mediante la presentación de los documentos pertinentes a cada caso, acompañados del formulario "Solicitud de registro en el Banco Central de Chile, de obligaciones directas con el exterior susceptibles de acogerse al Acuerdo 1466-03-820903 y sus modificaciones", que se incluye como Anexo de esta Circular. Una copia de dicha solicitud quedará en poder del deudor como comprobante de que presentó los antecedentes dentro del plazo establecido.

Por otra parte, las instituciones financieras, sin necesidad de que los deudores se lo soliciten, deberán inscribir en el Banco Central de Chile en la forma establecida, los créditos otorgados por ellas, susceptibles de acogerse al tipo de cambio preferencial, incluidos los contingentes y, en el caso de los bancos, las cobranzas del exterior que se encontraban registradas en sus libros el 6 de agosto de 1982 y que se mantengan pendientes de pago.

Una vez que las instituciones financieras reciban del Banco Central de Chile la conformidad del registro de las operaciones de que se trata, deberán comunicar por escrito esa aprobación a los deudores. En la misma forma y dentro del más breve plazo posible las instituciones financieras deberán informar a los deudores las operaciones que sean rechazadas por el Banco Central de Chile, a fin de que éstos puedan subsanar, en caso que proceda, las causas que hayan motivado el rechazo.

A fin de orientar a los deudores de las obligaciones de que trata esta Circular, se recomienda a las instituciones financieras que procedan a difundir apropiadamente en el público, que las obligaciones señaladas en el tercer párrafo de este número, serán inscritas en el Banco Central de Chile sin necesidad de que el deudor lo solicite y que, las personas que tengan deudas directas con el exterior, deberán solicitar por escrito a una entidad financiera que se las inscriba en el Instituto Emisor, dentro del plazo previsto. La mencionada difusión podrá hacerse mediante avisos que se colocarán en los lugares de más afluencia de público dentro de los locales de las respectivas instituciones y, especialmente, en las unidades que atiendan las operaciones en moneda extranjera.

Asimismo, se les recomienda que otorguen las máximas facilidades para que los deudores de obligaciones directas con el exterior realicen por su intermedio dicho registro.

De acuerdo con las instrucciones impartidas por el Banco Central de Chile, no tendrán acceso al tipo de cambio preferencial las operaciones que no hayan sido registradas en la forma señalada precedentemente y dentro del plazo de 90 días ya mencionado".

2. **Se reemplaza el Anexo Nº 1 de la Circular Nº 2.004-452 por el que se acompaña a la presente Circular.**
3. **Otras instrucciones**

Las disposiciones contenidas en esta Circular rigen desde esta fecha.

Sírvase hacer las anotaciones marginales pertinentes en la Circular Nº 2.004-452 del 10 de abril de 1984.

**SOLICITUD DE REGISTRO EN EL BANCO CENTRAL DE CHILE, DE OBLIGACIONES
DIRECTAS CON EL EXTERIOR SUSCEPTIBLES DE ACOGERSE AL
ACUERDO 1466-03-820903 Y SUS MODIFICACIONES**

(Original para la institución financiera/Copia para el solicitante)

Nombre del Deudor:
RUT.: Fecha de la solicitud: :
Domicilio del deudor:
Institución Financiera:

A fin de dar cumplimiento a lo dispuesto en el Acuerdo N° 1556-17-840222 del Comité Ejecutivo del Banco Central de Chile, solicito registrar en ese Instituto Emisor las operaciones que a continuación se detallan, susceptibles de acogerse al Acuerdo 1466-03-820903 y sus modificaciones y complementaciones:

Fecha de origen	Monto del Capital		Monto de Intereses (1)	Identificación de la deuda y enumeración de los antecedentes que se entregan a la institución financiera
	Original	Saldo		

(1) Cuando se trate de tasa de interés flotante, sólo se indicarán los elementos de que se compone esa tasa. Ejemplo: Prime Rate + 4 % anual, etc.

Declaro bajo juramento que los datos y antecedentes consignados en esta solicitud, son verdaderos

Firma del deudor

El registro de las operaciones detalladas en esta Solicitud, queda sujeto a la aprobación del Banco Central de Chile

Timbre, fecha y firma autorizada de recepción

**ESTADISTICAS AGREGADAS
DEL SISTEMA FINANCIERO**

**EVOLUCION DE ALGUNAS VARIABLES
DEL SISTEMA FINANCIERO
(en millones de pesos)**

	BANCOS NACIONALES		BANCO DEL ESTADO		BANCOS EXTRANJEROS		SOCIEDADES FINANCIERAS		SISTEMA FINANCIERO	
	Abril 1984	Diciembre 1983	Abril 1984	Diciembre 1983	Abril 1984	Diciembre 1983	Abril 1984	Diciembre 1983	Abril 1984	Diciembre 1983
FONDOS DISPONIBLES	44.868	43.134	15.378	14.224	18.136	14.161	1.666	1.990	80.048	73.509
COLOCACIONES TOTALES (1)	845.638	793.779	180.815	180.265	111.476	101.134	20.865	18.503	1.158.793	1.093.681
COLOCACIONES EN M/CH (2)	514.585	461.729	118.715	123.369	84.287	73.814	20.453	18.112	738.039	677.024
COLOCACIONES EN M/E	331.053	332.050	62.100	56.896	27.189	27.319	412	391	420.754	416.657
COLOCACIONES HIPOTECARIAS	81.266	66.555	27.723	26.812	13.936	12.447	2.869	2.303	125.794	108.116
COLOCACIONES VENCIDAS	103.930	80.108	6.309	7.160	5.523	4.478	494	443	116.257	92.190
COLOCACIONES VENDIDAS	101.084	104.609			4.330	4.425	649	641	106.063	109.675
INVERSIONES FINANCIERAS	278.052	258.665	164.770	150.631	53.839	50.200	5.429	5.463	502.090	464.959
PASIVO CIRCULANTE EN M/CH	689.662	638.092	210.888	198.206	115.597	97.694	25.866	23.809	1.042.014	957.802
PASIVO CIRCULANTE EN M/E	601.464	590.180	119.391	117.048	62.993	63.342	1.083	1.155	784.931	771.724
DEPOSITOS Y CAPTACIONES	308.433	288.362	157.231	145.477	82.989	71.719	17.559	15.933	566.212	521.490
PRESTAMOS OBTENIDOS EN EL PAIS	376.749	366.813	56.029	51.955	24.018	23.337	4.982	4.460	461.777	446.566
PRESTAMOS Y OTRAS OBLIGACIONES CON EL EXTERIOR	438.824	433.924	80.049	76.872	40.309	41.902	900	891	560.082	553.589
PROVISIONES SOBRE COLOCACIONES E INVERSIONES FINANCIERAS	48.917	38.668	20.414	19.006	3.967	3.588	787	702	74.085	61.963
CAPITAL Y RESERVAS (3)	73.183	70.898	34.577	33.156	22.019	20.647	3.096	3.014	132.875	127.714
RESULTADO	(14.015)	(34.125)	695	2.011	348	1.083	46	69	(12.927)	(30.961)

En la pág. 61 se indican las entidades consideradas bancos extranjeros para fines estadísticos.

En el rubro de colocaciones, se excluyen las vendidas al Banco Central.

(1) Colocaciones totales: comprende moneda chilena y equivalente en extranjera.

(2) Incluye las colocaciones hipotecarias.

(3) Capital y reservas incluye revalorización provisional del capital propio.

Tipo de cambio: representación contable.

Diciembre 1983: \$ 87,51 por US\$ 1.

Abril 1984: \$ 89,47 por US\$ 1.

SINTESIS GRAFICA DEL SISTEMA FINANCIERO

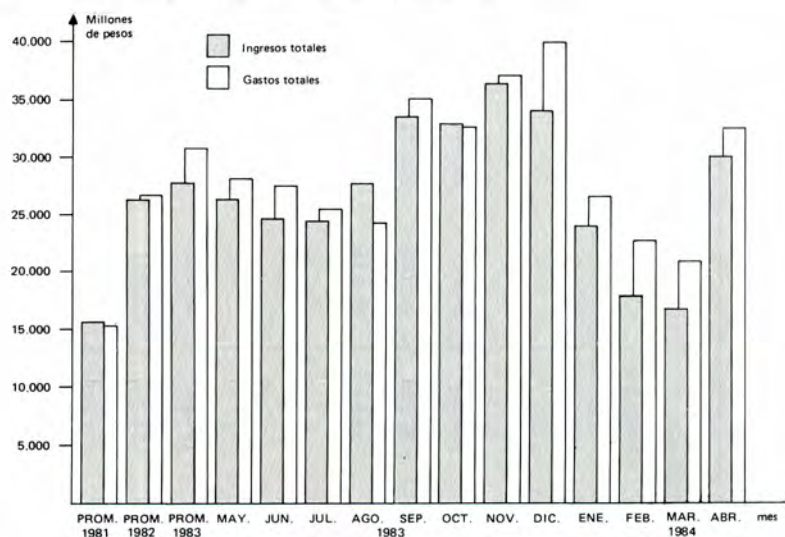
I. ESTADO DE RESULTADOS DEL SISTEMA FINANCIERO (1)

(En millones de pesos de cada mes)

	1981	1982	1983										1984	
	DIC.	DIC.	MAY	JUN	JUL	AGO.	SEP.	OCT.	NOV.	DIC.	ENE.	FEB.	MAR	ABR.
Ingresos totales	187.333	316.702	116.285	141.043	165.721	193.616	227.248	260.699	297.066	331.085	23.476	41.051	57.679	87.293
Gastos totales	181.537	319.575	139.665	167.330	192.879	217.027	252.203	284.941	322.139	362.046	26.301	48.250	68.126	100.343
Utilidad neta (*)	5.796	(2.873)	(23.380)	(26.287)	(27.158)	(23.411)	(24.955)	(24.242)	(25.073)	(30.961)	(2.825)	(7.199)	(10.447)	(13.045)
Utilidad Operac. (**)	61.102	70.678	21.268	25.451	30.176	36.152	43.463	49.641	55.740	61.132	4.088	7.336	11.664	17.257
Gastos fijos	53.790	84.670	47.308	55.094	61.729	64.742	74.681	80.568	88.125	105.572	7.886	16.117	24.327	33.988
-Prov. y Cast.	15.472	44.303	30.369	34.662	37.674	37.076	43.480	45.467	49.286	61.707	4.072	8.401	12.861	18.560
-Gestión (***)	38.318	40.367	16.939	20.432	24.055	27.666	31.201	35.101	38.839	43.865	3.814	7.716	11.466	15.428

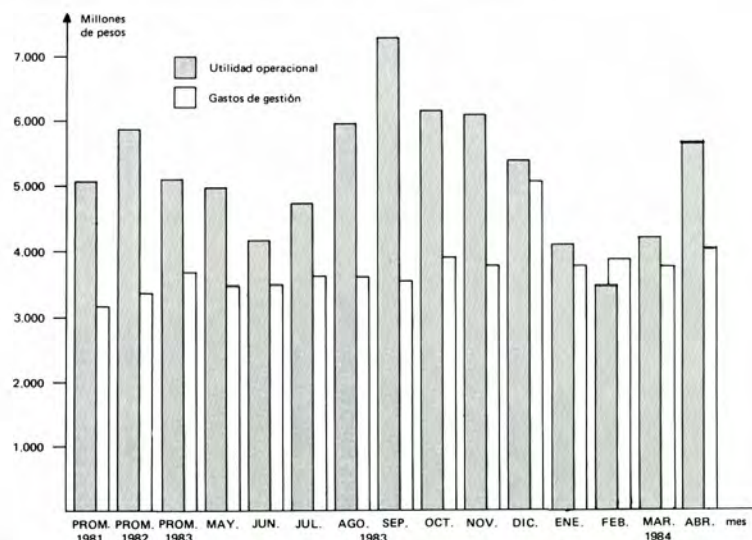
A. Ingresos Totales y Gastos Totales Mensuales (1)

	Ingresos Totales Mensuales MMS	Gastos Totales Mensuales MMS
Prom. 81	15.611	15.128
Prom. 82	26.392	26.631
Prom. 83	27.590	30.171
May. 83	26.314	28.041
Jun. 83	24.758	27.665
Jul. 83	24.678	25.549
Ago. 83	27.895	24.148
Sep. 83	33.632	35.176
Oct. 83	33.451	32.738
Nov. 83	36.367	37.198
Dic. 83	34.019	39.907
Ene. 84	23.476	26.301
Feb. 84	17.575	21.949
Mar. 84	16.628	19.876
Abr. 84	29.619	32.217



B. Utilidad Operacional y Gastos de Gestión Mensuales (1)

	Utilidad Operacional Mensual MMS	Gastos de Gestión Mensuales MMS
Prom. 81	5.092	3.193
Prom. 82	5.890	3.364
Prom. 83	5.094	3.655
May. 83	4.982	3.477
Jun. 83	4.183	3.493
Jul. 83	4.725	3.623
Ago. 83	5.976	3.611
Sep. 83	7.311	3.535
Oct. 83	6.178	3.900
Nov. 83	6.099	3.738
Dic. 83	5.392	5.026
Ene. 84	4.088	3.814
Feb. 84	3.248	3.902
Mar. 84	4.328	3.750
Abr. 84	5.593	3.962



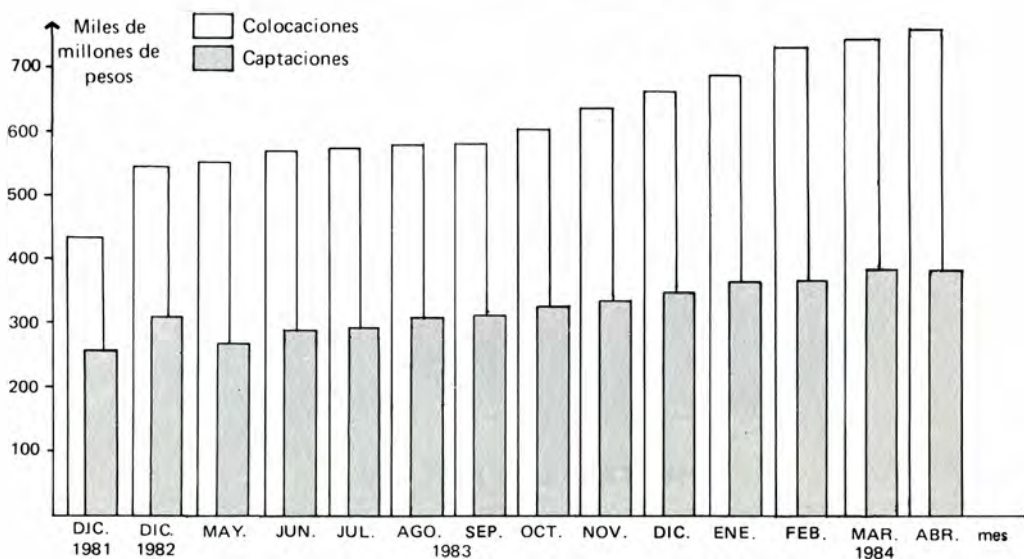
- (*) Utilidad neta = Ingresos totales menos Gastos totales.
 (**) Utilidad operacional = Ingresos de operación menos Gastos de operación.
 (***) Gastos de gestión = Gastos fijos menos Provisiones y Castigos.
 (1) Hasta diciembre 1982, están incluidas las cifras de las instituciones en liquidación.

II. COLOCACIONES, CAPTACIONES Y PRESTAMOS EXTERNOS (1)

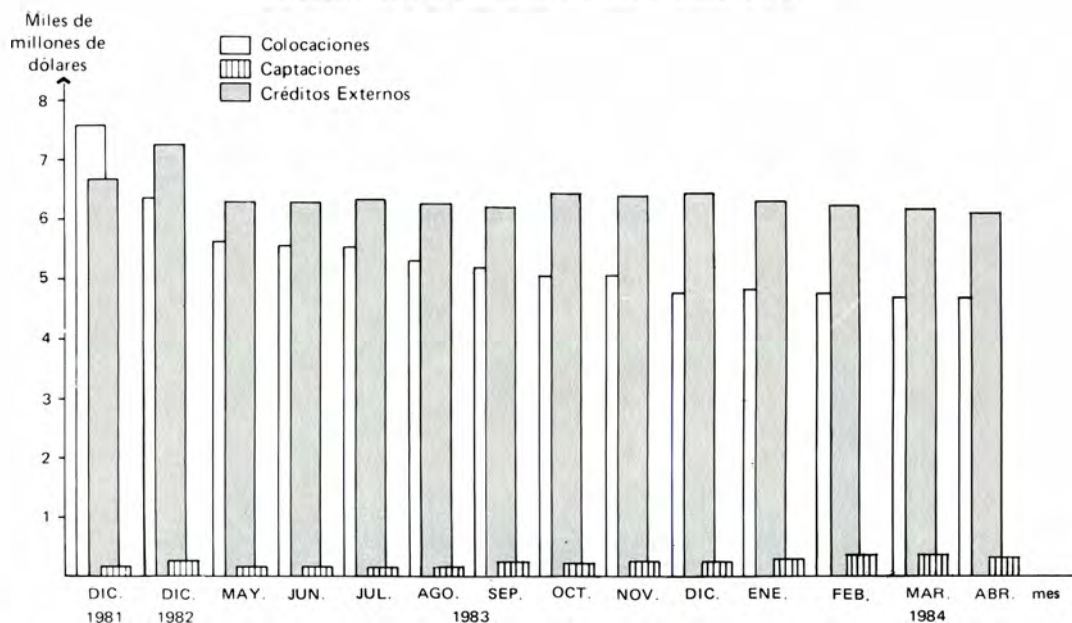
(Saldos en millones de pesos y millones de dólares)

	1981 DIC.	1982 DIC.	MAY.	JUN.	JUL.	1983			OCT.	NOV.	DIC.	ENE.	1984	
						AGO.	SEP.					FEB.	MAR.	ABR.
Colocaciones M.N.	430.068	547.000	560.161	564.165	574.368	581.260	594.273	608.191	638.742	677.024	693.916	704.453	711.045	738.039
Captaciones M.N.	252.557	309.260	269.012	284.981	289.195	297.812	308.845	325.956	337.080	343.588	355.659	364.433	368.479	367.836
Colocaciones M.E.	7.549	6.354	5.625	5.539	5.460	5.269	5.209	4.998	4.924	4.761	4.809	4.777	4.703	4.703
Captaciones M.E.	181	266	162	166	155	159	175	174	177	177	189	200	201	194
Créditos Externos	6.652	7.274	6.310	6.286	6.291	6.285	6.279	6.322	6.300	6.326	6.290	6.287	6.276	6.260

Colocaciones y captaciones moneda nacional (1)



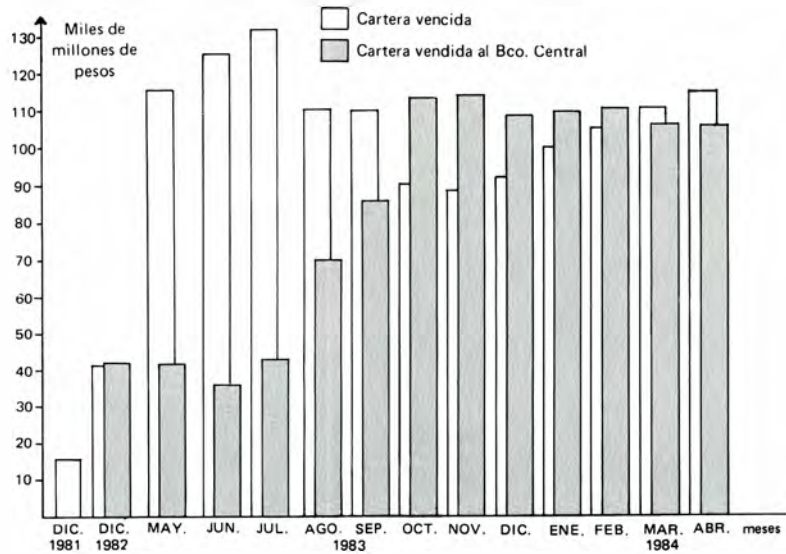
Colocaciones y captaciones moneda extranjera (1)



(1) Hasta diciembre 1982, están incluidas las cifras de las instituciones en liquidación.
 Considera depósitos y captaciones a plazo solamente.
 En el rubro colocaciones, se excluyen las ventas al Bco. Central.

III. CARTERA VENCIDA Y CARTERA VENDIDA AL BANCO CENTRAL (1) (En millones de pesos)

	1981 DIC.	1982 DIC.	MAY.	JUN.	JUL.	AGO.	1983 SEP.	OCT.	NOV.	DIC.	ENE.	1984 FEB.	MAR.	ABR.
Cartera vencida	16.831	41.118	116.889	126.867	132.781	109.144	108.399	90.024	88.724	92.190	101.768	104.765	110.613	116.257
Cartera vendida	-	41.607	38.480	36.915	41.662	71.343	85.434	112.095	117.695	109.675	109.987	109.998	106.356	106.063



IV. TASAS DE INTERES

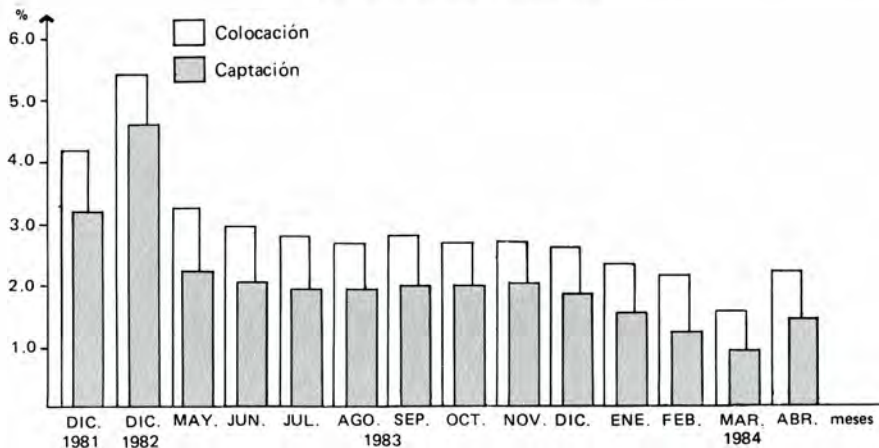
a. Operaciones en moneda nacional (Promedios mensuales para operaciones entre 30 y 89 días)

	1981 DIC.	1982 DIC.	MAY.	JUN.	JUL.	AGO.	1983 SEP.	OCT.	NOV.	DIC.	ENE.	1984 FEB.	MAR.	ABR.
Captación	3.28	4.60	2.26	2.07	1.89	1.88	1.91	1.93	1.93	1.86	1.57	1.15	0.93	1.27
Colocación	4.22	5.50	3.23	2.99	2.86	2.76	2.84	2.82	2.75	2.64	2.35	2.12	1.70	2.18

b. Operaciones en moneda extranjera (Tasa a 180 días en términos anuales)

Libo	14.94	9.50	9.81	10.07	10.52	10.79	10.19	9.78	10.08	10.40	10.10	10.22	11.06	11.31
Prime	15.75	11.50	10.50	10.50	10.50	10.90	11.00	11.00	11.00	11.00	11.00	11.00	11.50	12.00

Tasas de interés nacionales

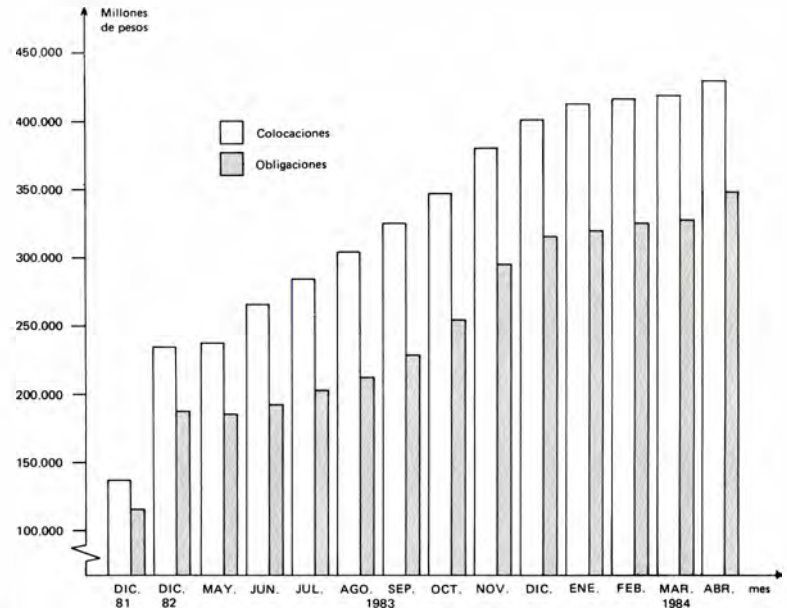


(1) Hasta diciembre 1982, están incluidas las cifras de las instituciones en liquidación.

V. RELACION DE OPERACIONES ACTIVAS Y PASIVAS EN MONEDA NACIONAL (*) (Saldos en millones de pesos)

A. Colocaciones y Obligaciones en moneda nacional pactadas a más de 1 año plazo

	(1) Colocaciones a más de 1 año MM\$	(2) Obligaciones a más de 1 año MM\$
Dic. 81	137.427	116.770
Dic. 82	234.979	187.872
May. 83	239.418	185.708
Jun. 83	266.136	193.670
Jul. 83	284.965	203.030
Ago. 83	304.106	212.596
Sep. 83	325.913	229.556
Oct. 83	347.486	254.773
Nov. 83	381.375	295.895
Dic. 83	401.101	316.522
Ene. 84	412.930	320.141
Feb. 84	416.368	322.739
Mar. 84	418.301	326.961
Abr. 84	431.275	348.334

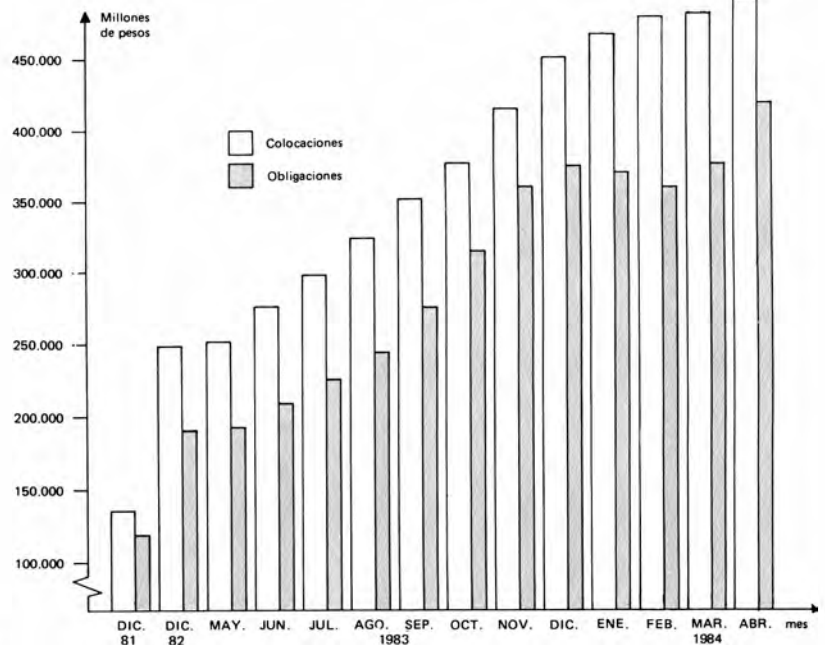


(1) Incluye colocaciones con recursos propios y del Banco Central a más de 1 año plazo y colocaciones hipotecarias.

(2) Incluye depósitos de ahorro a plazo, depósitos y captaciones a más de 1 año plazo, bonos y debentures de propia emisión, obligaciones hipotecarias y préstamos en moneda nacional a más de 1 año plazo a excepción de las líneas de crédito para reprogramación de deudas.

B. Colocaciones y Obligaciones reajustables en moneda nacional

	(1) Colocaciones Reajustables MM\$	(2) Obligaciones Reajustables MM\$
Dic. 81	136.164	118.380
Dic. 82	248.993	190.451
May. 83	251.933	193.801
Jun. 83	276.686	209.215
Jul. 83	298.436	226.142
Ago. 83	324.473	244.528
Sep. 83	352.119	275.203
Oct. 83	377.983	315.156
Nov. 83	416.742	361.408
Dic. 83	452.094	375.490
Ene. 84	468.368	371.031
Feb. 84	472.803	362.074
Mar. 84	474.667	373.576
Abr. 84	495.785	418.204



(1) Incluye colocaciones reajustables con recursos propios, reajustables con recursos del Banco Central e hipotecarias.

(2) Incluye depósitos a plazo reajustables, depósitos de ahorro a plazo, bonos y debentures de propia emisión, obligaciones hipotecarias y préstamos obtenidos en el país a más de un año plazo a excepción de las líneas de crédito para reprogramación de deudas.

(*) Hasta diciembre 1982, están incluidas las cifras de las instituciones en liquidación.
En el rubro colocaciones, se excluyen las ventas al Bco. Central.

**RESUMEN DE LOS ESTADOS DE SITUACION
DEL SISTEMA FINANCIERO**
(en millones de pesos)

ACTIVO	BANCOS NACIONALES		BANCO DEL ESTADO		BANCOS EXTRANJEROS		SOCIEDADES FINANCIERAS		SISTEMA FINANCIERO		TOTAL
	Moneda Chilena	Moneda Extranj.	Moneda Chilena	Moneda Extranj.	Moneda Chilena	Moneda Extranj.	Moneda Chilena	Moneda Extranj.	Moneda Chilena	Moneda Extranj.	
ACTIVO CIRCULANTE	679.892	488.667	222.639	138.324	127.175	56.276	26.849	1.110	1.056.555	684.376	1.740.931
FONDOS DISPONIBLES	32.355	12.513	13.363	2.015	7.936	10.200	1.663	3	55.317	24.731	80.048
COLOCACIONES	514.585	331.053	118.715	62.100	84.287	27.189	20.453	412	738.039	420.754	1.158.793
Con Recursos Propios	304.374	255.698	74.688	37.689	61.677	17.895	16.541	401	457.280	311.683	768.963
Hasta 1 año	104.010	48.456	16.164	3.685	44.688	7.237	9.079	0	173.941	59.377	233.318
A más de 1 año	200.364	207.243	58.524	34.004	16.989	10.658	7.462	401	283.339	252.305	535.644
Con Recursos del Banco Central	34.498	2.385	12.151	13.539	3.433	234	560	0	50.642	16.158	66.800
Hasta 1 año	24.531	0	2.026	0	1.604	0	338	0	28.499	0	28.499
A más de 1 año	9.967	2.385	10.124	13.539	1.829	234	222	0	22.143	16.158	38.301
Hipotecarias	81.266	0	27.723	0	13.936	0	2.869	0	125.794	0	125.794
Contingentes	16.945	46.542	206	8.509	937	7.840	0	0	18.088	62.891	80.979
Hasta 1 año	13.581	28.251	157	1.444	865	7.317	0	0	14.603	37.011	51.614
A más de 1 año	3.364	18.291	50	7.065	72	524	0	0	3.486	25.880	29.366
Vencidas	77.502	26.427	3.947	2.363	4.304	1.220	483	11	86.235	30.021	116.256
INVERSIONES FINANCIERAS	132.951	145.101	90.561	74.209	34.952	18.887	4.734	695	263.198	238.891	502.089
Valores mobiliarios	19.496	0	60.989	0	8.380	175	713	0	89.579	175	89.754
Valores emitidos Banco Central	104.301	117.946	29.560	74.209	15.239	16.899	3.313	695	152.413	209.749	362.162
Otras inversiones	9.154	27.155	12	0	11.333	1.813	707	0	21.206	28.968	50.174
OTRAS CUENTAS DEL ACTIVO	220.928	228.552	29.374	29.719	60.167	64.640	3.278	27	313.747	322.938	636.685
Letras Bco. Central por Vta. Cartera	58.400	42.684	0	0	3.433	897	649	0	62.482	43.581	106.063
Otros Activos	127.956	185.860	28.308	29.719	55.346	63.744	1.999	27	213.609	279.349	492.958
Bienes recibidos en pago o adjud.	34.572	8	1.066	0	1.387	0	630	0	37.656	8	37.664
ACTIVO FIJO	39.795	3.664	5.028	827	10.749	3	1.517	0	57.089	4.494	61.583
CUENTAS DE GASTOS	65.836	5.734	14.490	1.900	9.478	340	2.565	0	92.369	7.974	100.343
De Operación	42.060	5.725	7.589	1.899	5.973	336	1.648	0	57.271	7.960	65.231
Fijos	23.391	7	6.546	0	3.179	3	862	0	33.978	10	33.988
Otros	262	2	10	1	20	1	25	0	317	4	321
Corrección Monetaria	45	0	344	0	269	0	27	0	685	0	685
Exced. o gasto recomp. Cart. B.C.	78	0	0	0	37	0	2	0	118	0	118
TOTAL GENERAL	1.006.451	726.617	271.531	170.769	207.568	121.259	34.209	1.137	1.519.760	1.019.782	2.539.542

NOTAS: En la página 61 se indica las entidades consideradas bancos extranjeros para fines estadísticos.
La moneda extranjera se ha convertido según tipo de cambio de representación contable. \$ 89,47 por US\$ 1.

**RESUMEN DE LOS ESTADOS DE SITUACION
DEL SISTEMA FINANCIERO**
(en millones de pesos)

PASIVO	BANCOS NACIONALES		BANCO DEL ESTADO		BANCOS EXTRANJEROS		SOCIEDADES FINANCIERAS		SISTEMA FINANCIERO		TOTAL
	Moneda Chilena	Moneda Extranj.	Moneda Chilena	Moneda Extranj.	Moneda Chilena	Moneda Extranj.	Moneda Chilena	Moneda Extranj.	Moneda Chilena	Moneda Extranj.	
PASIVO CIRCULANTE	689.662	601.464	210.888	119.391	115.597	62.993	25.866	1.083	1.042.014	784.931	1.826.945
DEPOSITOS Y CAPTACIONES	292.240	16.193	152.380	4.851	72.701	10.288	17.559	0	534.880	31.331	566.211
Acreedores en cuentas corrientes	71.278	5.657	45.866	2.039	14.276	3.400	0	0	131.420	11.097	142.517
Otras oblig. a la vista	21.482	1.449	4.487	168	6.458	765	1.392	0	33.820	2.381	36.201
Oblig. a plazo hasta 1 año	163.972	9.086	92.596	2.644	46.755	6.111	12.433	0	315.755	17.841	333.596
A más de 1 año	35.509	0	9.431	0	5.212	12	3.734	0	53.885	12	53.897
OBLIG. POR INTERMEDIACION	20.630	0	0	0	8.131	0	535	0	29.296	0	29.296
Documentos del Banco Central	11.985	0	0	0	3.968	0	525	0	16.478	0	16.478
De otros documentos	8.645	0	0	0	4.163	0	10	0	12.818	0	12.818
OBLIGACIONES HIPOTECARIAS	83.153	0	28.037	0	14.385	0	2.973	0	128.547	0	128.547
OBLIGACIONES CONTINGENTES	16.946	46.391	206	8.728	937	7.822	0	0	18.089	62.941	81.030
Hasta 1 año	13.585	27.990	157	1.663	865	7.307	0	0	14.606	36.961	51.567
A más de 1 año	3.361	18.401	50	7.065	72	515	0	0	3.482	25.981	29.463
PTMOS. OBTENIDOS EN EL PAIS	276.693	100.056	28.702	27.327	19.444	4.574	4.799	183	329.637	132.140	461.777
Del Banco Central a menos de 1 año	130.451	1	27	0	871	123	22	0	131.372	124	131.496
Del Banco Central a más de 1 año	137.616	99.288	28.675	26.307	12.879	4.451	4.147	149	183.318	130.196	313.514
De otras Instituciones Financieras	8.625	767	0	1.019	5.693	0	629	33	14.948	1.820	16.768
PTMOS. Y OTRAS OBLIG. CON EL EXT.	0	438.824	1.564	78.485	0	40.309	0	900	1.564	558.518	560.082
Hasta 1 año	0	88.357	0	24.748	0	5.775	0	0	0	118.880	118.880
A más de 1 año	0	350.466	1.564	53.737	0	34.535	0	900	1.564	439.638	441.202
OTRAS CUENTAS DEL PASIVO	209.143	104.053	41.104	19.768	62.280	56.444	2.734	54	315.261	180.319	495.580
Provisiones sobre coloc. e inv. financ.	48.848	69	20.414	0	3.803	164	787	0	73.852	233	74.085
Provisión para rescate cart. vend.	224	0	0	0	194	0	131	0	548	0	548
Otros Pasivos	160.072	103.983	20.690	19.768	58.283	56.281	1.816	54	240.861	180.085	420.946
CAPITAL Y RESERVAS	57.446	13.824	6.687	27.379	20.568	814	3.001	0	87.702	42.018	129.720
CUENTAS DE INGRESOS	50.200	7.276	12.852	4.231	9.123	1.007	2.608	0	74.783	12.515	87.298
De Operación	46.326	7.272	12.447	4.230	8.680	1.003	2.530	0	69.983	12.505	82.488
Otros	2.177	5	406	1	348	4	78	0	3.009	9	3.018
Corrección Monetaria	1.697	0	0	0	94	0	0	0	1.791	0	1.791
TOTAL GENERAL	1.006.451	726.617	271.531	170.769	207.568	121.259	34.209	1.137	1.519.760	1.019.782	2.539.542

**RESUMEN DE LOS ESTADOS DE SITUACION
DEL SISTEMA FINANCIERO
(en millones de pesos)**

ACTIVO	BANCOS NACIONALES		BANCO DEL ESTADO		BANCOS EXTRANJEROS		SOCIEDADES FINANCIERAS		SISTEMA FINANCIERO		TOTAL
	Moneda Chilena	Moneda Extranj.	Moneda Chilena	Moneda Extranj.	Moneda Chilena	Moneda Extranj.	Moneda Chilena	Moneda Extranj.	Moneda Chilena	Moneda Extranj.	
ACTIVO CIRCULANTE	679.892	488.667	222.639	138.324	127.175	56.276	26.849	1.110	1.056.555	684.376	1.740.930
FONDOS DISPONIBLES	32.355	12.513	13.363	2.015	7.936	10.200	1.663	3	55.317	24.731	80.048
Caja	6.756	1.003	4.758	124	1.196	348	144	0	12.855	1.474	14.329
Depósitos en el Banco Central	2.481	2.795	2.689	476	878	673	240	3	6.288	3.947	10.235
Documentos a cargo de otros bancos (Canje)	22.329	286	5.916	4	5.522	77	1.175	0	34.942	366	35.307
Depósitos en Bancos Comerciales y del Estado	790	7	0	0	339	0	98	0	1.226	7	1.234
Depósitos en el exterior	0	8.422	0	1.412	0	9.103	6	0	6	18.937	18.943
COLOCACIONES	514.585	331.053	118.715	62.100	84.287	27.189	20.453	412	738.039	420.754	1.158.793
CON RECURSOS PROPIOS	304.374	255.698	74.688	37.689	61.677	17.895	16.541	401	457.280	311.683	768.963
Hasta 1 año	104.010	48.456	16.164	3.685	44.688	7.237	9.079	0	173.941	59.377	233.318
Deudores en cuentas corrientes	6.998	0	166	0	1.242	0	0	0	8.406	0	8.406
Préstamos	91.828	16.183	15.657	2.064	41.766	1.679	7.823	0	157.074	19.926	177.000
Documentos provenientes ventas de productos	172	0	0	0	0	0	497	0	669	0	669
Efectos de comercio adquiridos	2.006	2	0	0	1.163	0	553	0	3.722	2	3.724
Documentos descontados	1.649	38	109	0	363	0	172	0	2.297	38	2.336
Avances otorgados al exterior	0	3.478	0	0	7	34	0	0	7	3.511	3.519
Deudores por cartas de créditos negociadas	15	10.844	0	801	0	1.917	0	0	15	13.563	13.578
Anticipos para importación	0	17.808	0	755	0	3.565	0	0	0	22.127	22.127
Varios deudores	1.342	102	232	66	143	42	34	0	1.751	209	1.960
A más de 1 año	200.364	207.243	58.524	34.004	16.989	10.658	7.462	401	283.339	252.305	535.644
Préstamos	195.380	173.081	58.524	33.518	16.491	9.058	7.175	401	277.569	216.057	493.626
Documentos provenientes de ventas de productos	32	0	0	0	0	0	171	0	202	0	202
Efectos de comercio adquiridos	1.183	10.733	0	0	363	0	104	0	1.650	10.733	12.383
Documentos descontados	186	2.853	0	0	32	13	8	0	226	2.867	3.092
Créditos para importación	0	20.575	0	487	0	1.587	0	0	0	22.649	22.649
Préstamos con cargo a recursos Banco del Estado	3.584	0	0	0	104	0	4	0	3.692	0	3.692
CON RECURSOS DEL BANCO CENTRAL	34.498	2.385	12.151	13.539	3.433	234	560	0	50.642	16.158	66.800
Hasta 1 año	24.531	0	2.026	0	1.604	0	338	0	28.499	0	28.499
Préstamos	24.531	0	2.026	0	1.604	0	338	0	28.499	0	28.499
A más de 1 año	9.967	2.385	10.124	13.539	1.829	234	222	0	22.143	16.158	38.301
Préstamos	6.512	116	8.322	13.338	919	0	25	0	15.778	13.454	29.232
Créditos para importación	0	2.269	0	201	0	234	0	0	0	2.705	2.705
Dividendos prorrogados Acuerdo 1517	3.456	0	1.802	0	910	0	197	0	6.365	0	6.365
HIPOTECARIAS	81.266	0	27.723	0	13.936	0	2.869	0	125.794	0	125.794
Préstamos hipotecarios	22.667	0	9.129	0	2.667	0	685	0	35.147	0	35.147
Préstamos para la vivienda en LC Acuerdo 15 CM	58.548	0	18.402	0	11.269	0	2.118	0	90.337	0	90.337
Dividendos por cobrar	50	0	193	0	0	0	66	0	309	0	309
CONTINGENTES	16.945	46.542	206	8.509	937	7.840	0	0	18.088	62.891	80.980
Hasta 1 año	13.581	28.251	157	1.444	865	7.317	0	0	14.603	37.011	51.614
Deudores por B.G. y consignaciones judiciales	13.469	278	157	142	863	504	0	0	14.489	924	15.412
Créditos contingentes cargo deudores oblig. avaladas	27	5.785	0	0	2	1.371	0	0	29	7.156	7.184
Deudores por C.C. simples o documentarias	85	20.027	0	1.248	0	4.727	0	0	85	26.002	26.088
Deudores pr C.C. del exterior confirmadas	0	1.643	0	54	0	699	0	0	0	2.396	2.396
Deudores por arbitrajes a futuro	0	519	0	0	0	16	0	0	0	534	534

A más de 1 año	3.364	18.291	50	7.065	72	524	0	0	0	3.486	25.880	29.366
Deudores por B.G. y consignaciones judiciales	3.349	241	50	0	72	63	0	0	0	3.471	304	3.775
Créditos a cargo de deudores de obligaciones avaladas	15	18.050	0	7.065	0	460	0	0	0	15	25.576	25.591
VENCIDAS	77.502	26.427	3.947	2.363	4.304	1.220	483	11	11	86.235	30.021	116.257
Cartera vencida	76.267	26.427	3.565	2.363	3.464	1.220	415	11	11	83.711	30.021	113.733
Dividendos hipotecarios vencidos	1.235	0	382	0	840	0	68	0	0	2.524	0	2.524
INVERSIONES FINANCIERAS	132.951	145.101	90.561	74.209	34.952	18.887	4.734	695	695	263.198	238.891	502.090
Valores mobiliarios	19.496	0	60.989	0	8.380	175	713	0	0	89.579	175	89.754
Documentos emitidos por el Banco Central	8.111	32.580	20.233	61.372	2.129	13.109	936	558	558	31.409	107.619	139.028
Pagarés descontables Banco Central	12.277	0	0	0	4.199	0	605	0	0	17.080	0	17.080
Otras inversiones financieras	9.154	27.155	12	0	11.333	1.813	707	0	0	21.206	28.968	50.174
Pagarés del Banco Central por reprogramaciones	83.913	85.366	9.328	12.837	8.911	3.790	1.772	136	136	103.923	102.130	206.053
OTRAS CUENTAS DEL ACTIVO	220.928	228.552	29.374	29.719	60.167	64.640	3.278	27	27	313.747	322.938	636.685
Salidos con sucursales en el país	124	182	0	0	154	9	0	0	0	278	190	469
Operaciones sector público consolidadas	0	0	3.181	8.902	0	0	0	0	0	3.181	8.902	12.083
Monedas extranjeras vendidas condicionalmente	0	554	0	479	0	2	0	0	0	0	1.035	1.035
Conversión	0	0	0	0	0	0	0	0	0	0	0	0
Conversión mercado de divisas libre disposición	0	0	0	0	0	0	0	0	0	0	0	0
Cambio	9.325	0	124	0	5.592	0	0	0	0	15.041	0	15.041
Letras del Banco Central por venta de cartera	58.400	42.684	0	0	3.433	897	649	0	0	62.482	43.581	106.063
Operaciones pendientes	1.711	747	13.611	132	713	52	25	0	0	16.060	930	16.991
Cuentas diversas	35.981	179.786	934	17.444	39.622	63.101	462	27	27	77.000	260.368	337.358
Intereses por cobrar	31.981	4.331	6.811	2.761	2.841	524	760	0	0	42.403	7.615	50.019
Activo transitorio	8.410	261	2.283	1	5.657	56	739	0	0	17.088	317	17.406
Bienes recibidos en pago o adjudicados	34.572	8	1.066	0	1.387	0	630	0	0	37.656	8	37.664
Documentos deducibles de encaje a cargo sucursales	1.285	0	1.364	0	256	0	0	0	0	2.904	0	2.904
Pérdidas acumuladas de ejercicios anteriores	39.130	0	0	0	511	0	12	0	0	39.653	0	39.653
ACTIVO FIJO	39.795	3.664	5.028	827	10.749	3	1.517	0	0	57.089	4.494	61.583
Físico	37.778	0	4.187	0	10.511	0	1.511	0	0	53.988	0	53.988
Anticipo para activo físico	300	5	367	4	237	3	6	0	0	911	13	923
Financiero	1.717	3.110	473	822	0	0	0	0	0	2.190	3.933	6.123
Sucursales en el exterior	0	549	0	0	0	0	0	0	0	0	549	549
CUENTAS DE GASTOS	65.836	5.734	14.490	1.900	9.478	340	2.565	0	0	92.369	7.974	100.343
GASTOS DE OPERACION	42.060	5.725	7.589	1.899	5.973	336	1.648	0	0	57.271	7.960	65.231
Intereses y descuentos pagados	31.352	5.668	4.708	1.899	4.043	332	1.289	0	0	41.391	7.899	49.291
Reajustes pagados	7.270	0	2.852	0	1.138	0	230	0	0	11.491	0	11.491
Dif. de precio por intermediación efectos de comercio	9	0	0	0	3	0	7	0	0	19	0	19
Dif. de precio por intermediación P.D.B.C.	592	0	0	0	124	0	92	0	0	808	0	808
Dif. de precio por intermediación otras operaciones financ.	683	0	5	0	193	0	3	0	0	884	0	884
Pérdidas de cambio	95	5	0	0	13	0	3	0	0	111	5	116
Comisiones pagadas	98	52	2	0	17	4	11	0	0	128	56	184
Pérdida por variación tipo de cambio rec. M/E liquid.	1.961	0	22	0	443	0	13	0	0	2.438	0	2.438
GASTOS FIJOS	23.391	7	6.546	0	3.179	3	862	0	0	33.978	10	33.988
Remuneraciones y aportes patronales	5.467	0	2.789	0	1.367	0	299	0	0	9.921	0	9.921
Gastos de administración	2.955	6	336	0	701	3	241	0	0	4.232	10	4.242
Impuestos	453	0	419	0	352	0	42	0	0	1.265	0	1.265
Castigos sobre colocaciones e inversiones financieras	291	1	844	0	5	0	4	0	0	1.143	1	1.144
Depreciaciones	14.226	0	2.159	0	755	0	276	0	0	17.416	0	17.416
OTROS GASTOS	262	2	10	1	20	1	25	0	0	317	4	321
CORRECCION MONETARIA	45	0	344	0	269	0	27	0	0	685	0	685
EXCEDENTE O GASTO PARA RECOM. DE CART. B.C.	78	0	0	0	37	0	2	0	0	118	0	118
TOTAL GENERAL	1.006.451	726.617	271.531	170.769	207.568	121.259	34.209	1.137	1.137	1.519.760	1.019.782	2.539.541

NOTAS: En la página 61 se indica las entidades consideradas bancos extranjeros para fines estadísticos.
Se excluyen las partidas que no mantienen saldo a la fecha.
La moneda extranjera se ha convertido según tipo de cambio de representación contable: \$ 89,47 por US\$ 1.-

**RESUMEN DE LOS ESTADOS DE SITUACION
DEL SISTEMA FINANCIERO**
(en millones de pesos)

	BANCOS NACIONALES		BANCO DEL ESTADO		BANCOS EXTRANJEROS		SOCIEDADES FINANCIERAS		SISTEMA FINANCIERO		TOTAL
	Moneda Chilena	Moneda Extranj.	Moneda Chilena	Moneda Extranj.	Moneda Chilena	Moneda Extranj.	Moneda Chilena	Moneda Extranj.	Moneda Chilena	Moneda Extranj.	
PASIVO											
PASIVO CIRCULANTE	689.662	601.464	210.888	119.391	115.597	62.993	25.866	1.083	1.042.014	784.931	1.826.945
DEPOSITOS Y CAPTACIONES	292.240	16.193	152.380	4.851	72.701	10.288	17.559	0	534.880	31.331	566.212
Hasta 1 año	256.732	16.193	142.949	4.851	67.489	10.276	13.825	0	480.995	31.320	512.315
Acreeedores en cuentas corrientes	71.278	5.657	45.866	2.039	14.276	3.400	0	0	131.420	11.097	142.517
Otros saldos acreeedores a la vista	21.282	1.449	2.814	168	6.458	765	1.365	0	31.918	2.381	34.300
Captaciones y depósitos a plazo	140.795	8.599	27.765	2.644	42.073	6.110	11.871	0	222.504	17.353	239.857
Otros saldos acreeedores a plazo	55	0	1.837	0	45	0	0	0	1.937	0	1.937
Depósitos de ahorro a la vista	200	0	1.673	0	0	0	28	0	1.901	0	1.901
Depósitos de ahorro a plazo	21.701	0	62.993	0	4.579	0	471	0	89.744	0	89.744
Cuentas y documentos por pagar	445	0	0	0	38	0	85	0	568	0	569
Pagos recibidos por créditos vendidos Banco Central	976	488	0	0	20	0	6	0	1.002	488	1.490
A más de 1 año	36.509	0	9.431	0	5.212	12	3.734	0	53.885	12	53.897
Depósitos y captaciones	6.000	0	1.545	0	1.356	12	2.996	0	11.898	12	11.910
Documentos por pagar	143	0	0	0	4	0	87	0	235	0	235
Bonos y debentures de propia emisión	0	0	0	0	2.517	0	217	0	2.734	0	2.734
Bonos bancarios para reprogramación de deudas	29.365	0	7.886	0	1.335	0	433	0	39.019	0	39.019
INTERMEDIACION DE DOCUMENTOS	20.630	0	0	0	8.131	0	535	0	29.296	0	29.296
Hasta 1 año	20.630	0	0	0	8.131	0	535	0	29.296	0	29.296
Venta al Bco. Central P.D.B.C. con pacto de retrocompra	2.566	0	0	0	53	0	59	0	2.678	0	2.678
Venta a terceros P.D.B.C. con pacto de retrocompra	9.420	0	0	0	3.915	0	465	0	13.800	0	13.800
Acreeedores por retrocompra de otras inversiones financ.	8.645	0	0	0	4.163	0	10	0	12.818	0	12.818
OBLIGACIONES HIPOTECARIAS	83.153	0	28.037	0	14.385	0	2.973	0	128.547	0	128.547
Bonos en circulación	10.204	0	7.231	0	2.702	0	31	0	20.168	0	20.168
LC en circulación - Acuerdo 15 CM	72.949	0	20.806	0	11.684	0	2.942	0	108.380	0	108.380
OBLIGACIONES CONTINGENTES	16.946	46.391	206	8.728	937	7.822	0	0	18.089	62.941	81.030
Hasta 1 año	13.585	27.990	157	1.663	865	7.307	0	0	14.606	36.961	51.567
B.G. enteradas con pagarés	13.473	278	157	142	786	467	0	0	14.415	886	15.302
C.C. simples o documentarias	85	20.285	0	1.467	0	5.269	0	0	85	27.021	27.106
C.C. del exterior confirmadas	0	1.643	0	54	0	699	0	0	0	2.396	2.396
Obligaciones contingentes por avales y fianzas	27	5.785	0	0	79	872	0	0	106	6.657	6.763
A más de 1 año	3.361	18.401	50	7.065	72	515	0	0	3.482	25.981	29.463
B.G. enteradas con pagarés	3.346	230	50	0	72	63	0	0	3.467	293	3.760
Obligaciones contingentes por avales y fianzas	15	18.171	0	7.065	0	451	0	0	15	25.688	25.703
PRESTAMOS OBTENIDOS EN EL PAIS	276.693	100.056	28.702	27.327	19.444	4.574	4.799	183	329.637	132.140	461.777
Hasta 1 año	133.101	49	27	0	6.324	123	557	0	140.008	172	140.180
Adeudado al Banco Central	130.451	1	27	0	872	123	22	0	131.372	124	131.496
Adeudado a Bancos Comerciales y del Estado	2.549	48	0	0	5.281	0	212	0	8.043	48	8.090
Adeudado a otras instituciones financieras	100	0	0	0	171	0	323	0	594	0	594
A más de 1 año	143.592	100.007	28.675	27.327	13.120	4.451	4.241	183	189.629	131.968	321.598
Adeudado al Banco Central	46.366	2.798	17.448	12.207	2.561	265	2.142	0	68.517	15.269	83.786
Adeudado a Bancos Comerciales y del Estado	5.932	694	0	0	241	0	76	33	6.249	728	6.977

Adeudado a otras instituciones financieras	44	25	0	0	0	0	0	0	0	18	0	62	25	88
Línea de crédito para reprogramación de deudas	91,250	96,490	11,227	14,101	10,318	4,187	2,005	0	0	0	149	114,801	114,927	229,728
Otras obligaciones a más de 1 año plazo	0	0	0	1,019	0	0	0	0	0	0	0	0	1,019	1,019
OBLIGACIONES CON EL EXTERIOR														
Hasta 1 año														
Adeudado a bancos corresponsales	0	438,824	1,564	78,485	0	40,309	0	0	0	0	900	1,564	558,518	560,082
Adeudado a oficinas del mismo banco	0	88,367	0	24,748	0	5,775	0	0	0	0	0	0	118,880	118,880
Adeudado a oficinas del mismo banco	0	85,467	0	24,459	0	4,168	0	0	0	0	0	0	114,094	114,094
Arbitrajes a futuro	0	0	0	0	0	1,192	0	0	0	0	0	0	1,192	1,192
Corresponsal ALALC Banco Central	0	523	0	0	0	15	0	0	0	0	0	0	538	538
Otros	0	2,008	0	289	0	396	0	0	0	0	0	0	2,693	2,693
A más de 1 año														
Adeudado a bancos corresponsales	0	350,466	1,564	53,737	0	34,535	0	0	0	0	900	1,564	439,638	441,202
Adeudado a oficinas del mismo banco	0	348,107	0	53,687	0	30,274	0	0	0	0	868	0	432,936	432,936
Adeudado a Organismos Internacionales	0	0	0	0	0	3,569	0	0	0	0	0	0	3,569	3,569
Corresponsal ALALC Banco Central	0	693	0	50	0	0	0	0	0	0	0	1,564	0	1,564
Otros	0	1,667	0	0	0	692	0	0	0	0	32	0	742	742
OTRAS CUENTAS DEL PASIVO	209,143	104,053	41,104	19,768	62,280	56,444	2,734	0	0	0	54	315,261	180,319	495,579
Saldos con sucursales en el país	1,867	148	647	7	116	16	0	0	0	0	0	2,630	172	2,802
Pagos a cuenta de ventas condicionales M/E	561	0	477	0	2	0	0	0	0	0	0	1,041	0	1,041
Conversión	0	9,365	0	125	0	5,607	0	0	0	0	0	0	15,088	15,088
Conversión mercado de divisas libre disposición	0	0	0	0	0	1	0	0	0	0	0	0	1	1
Cambio	0	0	0	0	0	0	0	0	0	0	0	0	0	0
Provisiones	48,848	69	20,414	0	3,803	164	787	0	0	0	0	73,852	233	74,085
Provisiones para rescate cartera vendida Bco. Central	224	0	0	0	194	0	131	0	0	0	0	548	0	549
Cupones por vencer	923	0	319	0	183	0	28	0	0	0	0	1,453	0	1,453
Operaciones pendientes	1,949	256	9,990	7	1,258	39	37	0	0	0	0	13,234	302	13,536
Cuentas diversas	117,830	90,749	1,384	15,996	51,014	50,224	405	54	170,633	157,022	54	170,633	157,022	327,655
Intereses por pagar	25,892	3,191	4,343	807	2,142	207	858	0	33,235	4,205	0	33,235	4,205	37,440
Revalorización provisional capital propio	1,912	0	512	0	637	0	95	0	3,156	0	0	3,156	0	3,156
Pasivo transitorio	4,571	284	2,825	2,825	2,728	187	320	0	10,487	3,296	0	10,487	3,296	13,783
Provisiones por bienes recibidos en pago o adjudicados	4,565	0	150	0	203	0	73	0	4,991	0	0	4,991	0	4,991
CAPITAL Y RESERVAS	57,446	13,824	6,687	27,379	20,568	814	3,001	0	87,702	42,018	0	87,702	42,018	129,719
Capital	46,137	0	4,000	0	18,061	0	2,692	0	70,890	0	0	70,890	0	70,890
Reserva de revalorización capital pagado	3,744	0	715	0	4,478	0	19	0	4,478	0	0	4,478	0	4,478
Reserva legal	2,052	0	2,687	0	386	0	130	0	5,254	0	0	5,254	0	5,254
Otras reservas	5,514	0	0	116	1,405	0	159	0	7,079	116	0	7,079	116	7,195
Reserva en monedas extranjeras	0	13,824	0	27,263	0	814	0	0	41,901	0	0	41,901	0	41,901
CUENTAS DE INGRESOS	50,200	7,276	12,852	4,231	9,123	1,007	2,608	0	74,783	12,515	0	74,783	12,515	87,298
INGRESOS DE OPERACION	46,326	7,272	12,447	4,230	8,680	1,003	2,530	0	69,983	12,505	0	69,983	12,505	82,488
Intereses y descuentos ganados	30,540	7,220	7,387	4,226	5,436	993	2,009	0	45,371	12,439	0	45,371	12,439	57,810
Reajustes ganados	10,455	0	3,686	0	1,851	0	240	0	16,232	0	0	16,232	0	16,232
Benef. por intermediación efect. comerc. c. respons.	4	0	0	0	11	0	2	0	17	0	0	17	0	17
Benef. por intermediación efect. comerc. s. respons.	255	0	0	0	18	0	2	0	275	0	0	275	0	275
Benef. por intermediación P.D.B.C.	836	0	479	0	245	0	140	0	1,700	0	0	1,700	0	1,700
Dif. precio por intermediación otras invers. financ.	1,454	3	531	0	219	1	96	0	2,300	4	0	2,300	4	2,303
Utilidades de cambio	577	11	47	0	264	1	6	0	894	12	0	894	12	906
Comisiones ganadas	1,772	37	302	4	377	9	22	0	2,473	50	0	2,473	50	2,523
Utilidad variación tipo de cambio de rec. M/E liquidados	419	0	15	0	260	0	11	0	706	0	0	706	0	706
Reajustes ganados sobre letra B.C. por Vta. Cart.	14	0	0	0	0	0	0	0	14	0	0	14	0	14
OTROS INGRESOS	2,177	5	406	1	348	4	78	0	3,009	9	0	3,009	9	3,019
CORRECCION MONETARIA	1,697	0	0	0	94	0	0	0	1,791	0	0	1,791	0	1,791
TOTAL GENERAL	1,006,451	726,617	271,531	170,769	207,568	121,259	34,209	1,137	1,519,760	1,019,782	1,137	1,519,760	1,019,782	2,539,541

RESUMEN DE LAS CUENTAS DE RESULTADO DEL SISTEMA FINANCIERO

(en miles de pesos)

	BANCOS NACIONALES	BANCO DEL ESTADO	BANCOS EXTRANJEROS	SOCIEDADES FINANCIERAS	SISTEMA FINANCIERO
INGRESOS NOMINALES	55.779.652	17.083.755	10.035.513	2.607.905	85.506.827
INGRESOS DE OPERACION	53.597.750	16.677.213	9.683.550	2.529.502	82.488.016
Intereses y descuentos ganados por Colocaciones efectivas en moneda chilena	37.759.726	11.612.487	6.429.171	2.008.705	57.810.091
Colocaciones efectivas en moneda extranjera	17.865.584	4.356.446	3.335.887	1.842.795	27.400.713
Colocaciones hipotecarias	9.188.229	1.761.597	802.283	12.341	11.764.452
Colocaciones contingentes en moneda chilena	132.911	38.582	111.435	373	283.302
Colocaciones contingentes en moneda extranjera	231.911	7.752	11.571	0	251.235
Inversiones financieras en moneda chilena	303.231	29.454	33.048	0	365.734
Inversiones financieras en moneda extranjera	6.297.393	1.642.937	1.232.603	124.237	9.297.171
Otros	3.740.467	3.285.436	902.344	28.960	7.957.208
	0	490.283	0	0	490.283
Reajustes ganados	10.455.403	3.686.130	1.850.675	239.914	16.232.124
Colocaciones	7.823.164	1.472.487	1.113.753	189.639	10.599.044
Inversiones	2.445.843	1.898.140	698.122	47.003	5.089.109
Otros	186.396	315.503	38.800	3.272	543.973
Beneficios por intermediación	2.552.014	1.009.646	493.154	241.312	4.296.129
Efectos de comercio con respons. Institución	4.154	0	11.004	2.244	17.403
Efectos de comercio sin respons. Institución	255.043	0	17.602	2.209	274.855
Pagarés descontables Banco Central	835.813	479.060	245.061	140.440	1.700.375
Otras operaciones financieras	1.457.005	530.587	219.487	96.419	2.303.499
Utilidades de cambio	587.907	46.977	264.739	6.463	906.087
Liquidación posición de cambio	561.354	46.977	239.197	107	847.638
Utilidades varias de cambio	26.552	0	25.542	6.356	58.451
Comisiones ganadas	1.808.955	306.561	385.822	21.614	2.522.954
Operaciones de cobranza en el país	276.936	40.364	93.968	1.851	413.121
Operaciones de cobranza en el exterior	91.317	2.003	19.699	0	113.020
Operaciones hipotecarias	514.212	106.190	135.244	18.615	774.263
Cartas de crédito	171.912	3.274	42.701	0	217.888
Otras comisiones	754.579	154.729	94.211	1.147	1.004.668
Utilidades por variación T/C rec. M/E liquid.	419.409	15.410	259.989	11.494	706.304
Reajustes ganados sobre letras del Bco. Central por Vta. Cart.	14.335	0	0	0	14.335
OTROS INGRESOS	2.181.903	406.542	351.962	78.403	3.018.812
Venta de activo fijo	62.666	1.254	5.064	292	69.277
Recuperación de colocaciones castigadas	504.703	233.822	190.456	64.437	993.420
Recuperación de gastos	272.516	32.139	90.069	1.350	396.077
Varios	1.342.017	139.327	66.373	12.324	1.560.042
CORRECCION MONETARIA	1.696.506	0	94.230	444	1.791.181
PERDIDA NETA	14.138.580	0	25.092	10.494	14.174.167
TOTAL DE INGRESOS	71.614.738	17.083.755	10.154.834	2.618.843	101.472.172
GASTOS NOMINALES	71.446.541	16.045.383	9.512.775	2.535.174	99.539.874
GASTOS DE OPERACION	47.784.984	9.487.803	6.309.672	1.648.299	65.230.759
Intereses y descuentos pagados sobre Depósitos vista	37.019.615	6.607.050	4.375.319	1.288.560	49.290.546
Depósitos y captaciones a plazo	108.966	3.245	13.266	0	125.479
Cuentas de ahorro a la vista	7.080.679	1.330.306	2.114.192	1.089.860	11.615.038
Cuentas de ahorro a plazo	5	0	3	0	9
Préstamos obtenidos del Banco Central	369.798	1.026.652	86.199	7.682	1.490.333
Préstamos obtenidos de otras Instituciones Financieras	10.945.183	860.467	364.332	123.570	12.293.554
Bancos y corresponsales del exterior	429.374	0	179.644	17.376	626.395
	17.360.154	3.217.582	1.330.731	32.747	21.941.216

Oficinas mismo banco en el exterior	0	150.949	0	150.949	0	150.949
Otros	725.455	136.004	168.797	17.324	17.324	1.047.582
Reajustes pagados sobre	7.270.262	1.138.426	2.852.454	230.326	230.326	11.491.470
Depósitos y captaciones a plazo	1.656.678	410.964	252.972	78.789	78.789	2.399.405
Cuentas de ahorro a plazo	4.729.047	113.896	1.477.149	10.754	10.754	2.080.847
Operaciones con Bco. Central	3.432.932	320.405	581.727	128.008	128.008	4.463.073
Otros	1.701.605	293.161	540.606	12.776	12.776	2.548.149
Diferencias de precio por intermediación	1.284.167	319.352	4.909	102.386	102.386	1.710.815
Efectos de comercio	8.872	2.783	0	6.876	6.876	18.533
Pagarés descontables del Bco. Central	592.303	123.723	163	92.038	92.038	808.229
Otros documentos	682.991	192.845	4.746	3.472	3.472	884.055
Pérdidas de cambio	99.674	12.779	0	3.413	3.413	115.867
Liquidación posición de cambio	23.215	3.999	0	107	107	27.321
Pérdidas varias de cambio	76.459	8.780	0	3.306	3.306	88.547
Comisiones pagadas	150.108	21.038	1.624	10.946	10.946	183.717
Operaciones en moneda nacional	79.218	16.122	1.624	10.946	10.946	107.912
Operaciones en moneda extranjera	70.890	4.916	0	0	0	75.806
Pérdidas por variación T/C rec. M/E liquidados	1.961.158	442.757	21.765	12.669	12.669	2.438.351
GASTOS FIJOS	23.397.672	3.182.094	6.546.558	861.787	861.787	33.988.112
Remuneraciones y aportes patronales	5.466.877	1.366.641	2.789.099	298.753	298.753	9.921.372
Remuneraciones al personal	4.934.448	1.226.472	2.357.301	242.728	242.728	8.760.951
Imposiciones patronales	107.039	38.950	82.615	5.541	5.541	234.146
Remuneraciones al Directorio	27.114	1.123	941	11.446	11.446	40.626
Participación en utilidades	7.409	266	0	1.502	1.502	9.179
Honorarios a profesionales	158.154	30.274	15.388	17.712	17.712	221.530
Colación	232.712	69.556	106.163	19.824	19.824	428.257
Otros	0	0	226.691	0	0	226.691
Gastos de administración	2.961.232	703.644	335.896	241.266	241.266	4.242.040
Consumo de materiales	282.099	78.083	44.932	21.032	21.032	426.147
Reparación y mantención de muebles, equipos y vehículos	321.540	65.363	64.321	10.046	10.046	461.272
Arrendos imputables al ejercicio	423.074	160.358	10.234	35.499	35.499	629.166
Propaganda y publicaciones	163.939	27.140	33.827	61.781	61.781	286.688
Gastos de representación	4.368	5.650	189	391	391	10.600
Multas aplicadas por Superbancos	5.380	12.516	0	0	0	17.897
Otros gastos	1.760.831	354.534	182.393	112.517	112.517	2.410.277
Impuestos, contribuciones y patentes	452.590	351.665	418.854	41.974	41.974	1.265.086
Impuesto a la renta	27.595	229.119	251.749	24.189	24.189	532.653
Contribuciones sobre bienes raíces	75.642	21.889	11.335	1.660	1.660	110.528
Otros	349.354	100.657	155.771	16.125	16.125	621.909
Castigos sobre colocaciones e inversiones financieras	291.102	5.330	843.549	3.960	3.960	1.143.942
Cartera de colocaciones	281.097	5.330	843.549	3.960	3.960	1.133.937
Cartera inversiones financieras	10.005	0	0	0	0	10.005
Depreciación, provisiones y otros castigos	14.225.870	754.814	2.159.160	275.833	275.833	17.415.678
Depreciación activo fijo	623.613	144.519	90.565	31.830	31.830	890.529
Castigo activo fijo	1.896	4.837	16	15.004	15.004	21.755
Castigos varios	66.705	2.128	0	2.128	2.128	91.048
Provisión global para cartera de colocaciones e invers.	6.466.151	197.671	1.480.000	70.590	70.590	8.214.413
Provisión individual para cartera vencida	4.351.649	139.473	560.579	16.144	16.144	5.067.846
Provisión otras eventualidades	2.624.813	207.207	28.000	11.636	11.636	2.871.657
Provisión recompra cartera Bco. Central	91.042	38.893	0	128.502	128.502	258.438
OTROS EGRESOS	263.885	21.009	11.023	25.088	25.088	321.005
CORRECCION MONETARIA	45.080	268.635	343.863	27.325	27.325	684.905
EXCEDENTE O GASTO PARA RECOM. CART. B.C.	78.497	37.118	0	2.210	2.210	117.826
UTILIDAD NETA	44.620	336.307	694.509	54.134	54.134	1.129.571
TOTAL DE GASTOS	71.614.738	10.154.834	17.083.755	2.618.843	2.618.843	101.472.172

NOTAS: En la página 61 se indica las entidades consideradas bancos extranjeros para fines estadísticos.
La moneda extranjera se ha convertido según tipo de cambio de representación contable: \$ 89.47 por US\$ 1.-

ORIGEN Y DESTINO INSTITUCIONAL DE LOS DEPOSITOS, CAPTACIONES Y COLOCACIONES EN MONEDA CHILENA
(en miles de pesos)

	BANCOS NACIONALES				BANCO DEL ESTADO			
	Depósitos y Captaciones			Colocaciones con recursos propios	Depósitos y Captaciones			Colocaciones con recursos propios
	Exigibles a menos de 30 días		Exigibles a 30 días o más		Exigibles a menos de 30 días		Exigibles a 30 días o más	
	Cuentas corrientes	Otros saldos a la vista			Cuentas corrientes	Otros saldos a la vista		
I. SISTEMA NO FINANCIERO	69.635.496	19.468.911	157.843.781	374.982.455	44.359.424	4.358.060	88.357.566	69.012.941
A. Sector Público	6.347.402	6.459.868	5.487.157	4.074.931	35.871.881	1.667.460	6.210.745	26.682.587
Fisco y reparticiones gubernativas	256.362	4.475.746	504.029	163.334	18.156.939	782.633	2.168.903	25.830.631
Organismo descentralizados	1.403.331	92.655	1.530.453	614.862	6.301.865	138.667	1.732.727	737.688
Sistema previsional	2.173.775	253.870	839.640	0	2.345.212	684.049	2.141.644	0
Empresas públicas	2.213.301	949.543	2.524.326	3.296.735	5.389.543	20.480	166.692	14.260
Municipalidades	300.633	688.054	88.709	0	3.678.322	41.631	779	100.008
B. Sector Privado	63.288.094	13.009.043	152.356.624	370.907.524	8.487.543	2.690.600	82.146.821	42.330.354
Personas naturales	30.262.303	8.107.527	102.263.452	150.880.364	4.984.495	2.024.482	75.465.926	26.939.691
Personas jurídicas	32.633.026	4.723.560	42.587.496	219.824.854	3.372.784	661.109	6.553.762	15.390.663
Sistema previsional	392.765	177.956	7.505.676	202.306	130.264	5.009	127.133	0
II. SISTEMA FINANCIERO	1.642.017	2.013.312	41.048.399	5.658.831	1.506.625	129.294	13.668.401	9.240.216
A. Sector Público	0	3.716	30.305.205	27.268	20.278	6.644	7.918.693	9.098.096
Banco Central	0	269	30.305.205	11.655	403	1	7.885.702	9.098.095
Banco del Estado	0	3.447	0	15.613	19.875	6.643	32.991	1
B. Sector Privado	1.642.017	2.009.596	10.743.194	5.631.563	1.486.347	122.650	5.749.708	142.120
Bancos	658.248	1.461.487	7.124.610	4.309.529	1.428.930	121.666	2.946.226	141.584
Soc. Financ. y Cooperativas	309.725	265.021	521.111	511.913	39.775	984	464.107	1
Bancos del Exterior	23.909	18.990	0	0	0	0	0	534
Otras entidades financieras	650.135	264.098	3.097.473	810.121	17.642	0	2.339.375	1
TOTAL	71.277.513	21.482.223	198.892.180	380.641.286	45.866.049	4.487.354	102.025.967	78.253.157

NOTAS: En la página 61 se indica las entidades consideradas bancos extranjeros para fines estadísticos.
 - Otros saldos a la vista: comprende depósitos de ahorro a la vista y otros saldos acreedores a la vista.
 - Exigible a 30 días o más: incluye depósitos, captaciones y otras obligaciones a plazo con excepción de "Cuentas y Documentos por Pagar"
 - Colocaciones con Recursos Propios: incluye las colocaciones vigentes y vencidas.

BANCOS EXTRANJEROS				SOCIEDADES FINANCIERAS			SISTEMA FINANCIERO			
Depósitos y Captaciones			Colocaciones con recursos propios	Depósitos y Captaciones		Colocaciones con recursos propios	Depósitos y Captaciones			Colocaciones con recursos propios
Exigibles a menos de 30 días		Exigibles a 30 días o más		Otros saldos a la vista	Exigibles a 30 días o más		Exigibles a menos de 30 días		Exigibles a 30 días o más	
Cuentas corrientes	Otros saldos a la vista						Cuentas corrientes	Otros saldos a la vista		
13.832.540	5.280.494	47.281.659	59.091.829	1.358.498	14.838.124	16.315.269	127.827.460	30.465.963	308.321.130	519.402.494
1.839.530	1.428.779	2.579.731	2.214.869	290.395	113.842	84.754	44.058.813	9.846.502	14.391.475	33.057.141
8.152	768.316	52.186	0	289.369	0	0	18.421.453	6.316.064	2.725.118	25.993.965
160.259	12.771	601.346	110.598	328	9.580	0	7.865.455	244.421	3.874.106	1.463.148
1.170.626	6.615	491.121	0	698	91.602	0	5.689.613	945.232	3.564.007	0
499.805	492.653	1.369.706	2.104.271	0	12.660	84.754	8.102.649	1.462.676	4.073.384	5.500.020
688	148.424	65.372	0	0	0	0	3.979.643	878.109	154.860	100.008
11.993.010	3.851.715	44.701.928	56.876.960	1.068.103	14.724.282	16.230.515	83.768.647	20.619.461	293.929.655	486.345.353
5.434.764	1.688.346	27.594.451	13.524.033	273.385	10.334.007	11.073.566	40.681.562	12.093.740	215.657.836	202.417.654
6.302.227	2.064.327	16.906.014	43.350.031	686.005	4.134.528	5.156.949	42.308.037	8.135.001	70.181.800	283.722.497
256.019	99.042	201.463	2.896	108.713	255.747	0	779.048	390.720	8.090.019	205.202
443.767	1.177.037	4.643.141	6.049.193	33.974	1.156.794	640.899	3.592.409	3.353.617	60.516.735	21.589.139
0	204.479	1.354.606	0	0	656.402	0	20.278	214.839	40.234.906	9.125.364
0	92.738	1.354.596	0	0	656.402	0	403	93.008	40.201.905	9.109.750
0	111.741	10	0	0	0	0	19.875	121.831	33.001	15.614
443.767	972.558	3.288.535	6.049.193	33.974	500.392	640.899	3.572.131	3.138.778	20.281.829	12.463.775
93.925	647.667	463.879	2.811.470	33.953	101.710	440.075	2.181.103	2.264.773	10.636.425	7.702.658
8.002	10.023	421.541	878.377	21	20.000	200.824	357.502	276.049	1.426.759	1.591.115
20.054	12.779	360.295	362.236	0	0	0	43.963	31.769	360.295	362.770
321.786	302.089	2.042.820	1.997.110	0	378.682	0	989.563	566.187	7.858.350	2.807.232
14.276.307	6.457.531	51.924.800	65.141.022	1.392.472	15.994.918	16.956.168	131.419.869	33.819.580	368.837.865	540.991.633

ORIGEN Y DESTINO INSTITUCIONAL DE LOS DEPOSITOS, CAPTACIONES Y COLOCACIONES EN MONEDA EXTRANJERA

(en miles de pesos)

	BANCOS NACIONALES				BANCO DEL ESTADO			
	Depósitos y Captaciones			Colocaciones con recursos propios	Depósitos y Captaciones			Colocaciones con recursos propios
	Exigibles a menos de 30 días		Exigibles a 30 días o más		Exigibles a menos de 30 días		Exigibles a 30 días o más	
	Cuentas corrientes	Otros saldos a la vista			Cuentas corrientes	Otros saldos a la vista		
I. SISTEMA NO FINANCIERO	5.592.149	1.401.464	8.979.609	271.730.186	2.028.978	167.627	1.263.569	39.306.242
A. Sector Público	1.629.650	56.668	675	7.217.923	2.000.709	9.098	65	15.412.301
Fisco y reparticiones gubernativas	2	19.615	0	9	1.242.983	9.053	65	12.401.776
Organismos descentralizados	632.608	32.423	675	1.269.306	581.480	45	0	231.972
Sistema previsional	0	0	0	0	0	0	0	4
Empresas públicas	997.040	4.169	0	5.948.608	176.246	0	0	2.778.549
Municipalidades	0	461	0	0	0	0	0	0
B. Sector Privado	3.962.499	1.344.796	8.978.934	264.512.263	28.269	158.529	1.263.504	23.893.941
Personas naturales	985.733	511.498	5.962.232	66.080.089	5.887	11.158	564.018	1.034.526
Personas jurídicas	2.965.284	833.298	3.013.759	198.379.537	22.382	147.371	699.486	22.859.415
Sistema previsional	11.482	0	2.943	52.637	0	0	0	0
II. SISTEMA FINANCIERO	65.318	47.115	106.882	10.395.566	10.054	0	1.380.754	745.486
A. Sector Público	0	73	100.567	0	0	0	0	66.234
Banco Central	0	73	100.567	0	0	0	0	65.814
Banco del Estado	0	0	0	0	0	0	0	420
B. Sector Privado	65.318	47.042	6.315	10.395.566	10.054	0	1.380.754	679.252
Bancos	755	219	0	738.066	10.054	0	1.380.754	448
Soc. Financ. y Cooperativas	26	0	0	136.445	0	0	0	299.455
Bancos del Exterior	17.430	46.823	0	7.084.817	0	0	0	379.349
Otras entidades financieras	47.107	0	6.315	2.436.238	0	0	0	0
TOTAL	5.657.467	1.448.579	9.086.491	282.125.752	2.039.032	167.627	2.644.323	40.051.728

NOTAS: En la página 61 se indica las entidades consideradas bancos extranjeros para fines estadísticos.
 - Otros saldos a la vista: comprende depósitos de ahorro a la vista y otros saldos acreedores a la vista.
 - Exigible a 30 días o más: incluye depósitos, captaciones y otras obligaciones a plazo con excepción de "Cuentas y Documentos por Pagar".
 - Colocaciones con Recursos Propios: incluye las colocaciones vigentes y vencidas.
 Tipo de cambio de representación contable: \$ 89,47 por US\$ 1.

BANCOS EXTRANJEROS				SOCIEDADES FINANCIERAS			SISTEMA FINANCIERO			
Depósitos y Captaciones			Colocaciones con recursos propios	Depósitos y Captaciones		Colocaciones con recursos propios	Depósitos y Captaciones			Colocaciones con recursos propios
Exigibles a menos de 30 días		Exigibles a 30 días o más		Otros saldos a la vista	Exigibles a 30 días o más		Exigibles a menos de 30 días		Exigibles a 30 días o más	
Cuentas corrientes	Otros saldos a la vista						Cuentas corrientes	Otros saldos a la vista		
3.362.019	746.625	6.068.850	17.784.232	0	0	412.102	10.983.146	2.315.716	16.312.028	329.232.762
25.198	5.225	11.324	627.423	0	0	0	3.655.557	70.991	12.064	23.257.647
3.330	5.151	11.324	0	0	0	0	1.246.315	33.819	11.389	12.401.785
6.933	0	0	49.706	0	0	0	1.221.021	32.468	675	1.550.984
0	0	0	0	0	0	0	0	0	0	4
14.935	0	0	577.717	0	0	0	1.188.221	4.169	0	9.304.874
0	74	0	0	0	0	0	0	535	0	0
3.336.821	741.400	6.057.526	17.156.809	0	0	412.102	7.327.589	2.244.725	16.299.964	305.975.115
483.836	249.426	4.234.116	2.824.253	0	0	177.252	1.475.456	772.082	10.760.366	70.116.120
2.852.985	491.974	1.823.410	14.332.143	0	0	234.850	5.840.651	1.472.643	5.536.655	235.805.945
0	0	0	413	0	0	0	11.482	0	2.943	53.050
38.297	18.579	53.143	1.330.209	0	0	0	113.669	65.694	1.540.779	12.471.261
0	10.383	25	598.176	0	0	0	0	10.456	100.592	664.410
0	10.383	25	398.211	0	0	0	0	10.456	100.592	464.025
0	0	0	199.965	0	0	0	0	0	0	200.385
38.297	8.196	53.118	732.033	0	0	0	113.669	55.238	1.440.187	11.806.851
12.369	2.181	0	423.640	0	0	0	23.178	2.400	1.380.754	1.162.154
0	0	0	17.894	0	0	0	26	0	0	453.794
25.176	6.015	5.760	91.767	0	0	0	42.606	52.838	5.760	7.555.933
752	0	47.358	198.732	0	0	0	47.859	0	53.673	2.634.970
3.400.316	765.204	6.121.993	19.114.441	0	0	412.102	11.096.815	2.381.410	17.852.807	341.704.023

DESTINO INSTITUCIONAL DE LAS INVERSIONES FINANCIERAS
(en miles de pesos)

	BANCOS NACIONALES		BANCO DEL ESTADO		BANCOS EXTRANJEROS		SOCIEDADES FINANCIERAS		SISTEMA FINANCIERO	
	Moneda Chilena	Moneda Extranjera	Moneda Chilena	Moneda Extranjera	Moneda Chilena	Moneda Extranjera	Moneda Chilena	Moneda Extranjera	Moneda Chilena	Moneda Extranjera
I. SISTEMA NO FINANCIERO										
A. Sector Público	20.809.099	170	38.875.460	0	8.164.677	174.839	538.510	0	68.387.746	175.009
Valores mobiliarios	4.536.869	0	38.875.460	0	7.890.840	0	294.611	0	51.597.780	0
Pagarés reajustables de la Tes. Gral.	291.926	0	0	0	228.105	0	5.524	0	525.555	0
Pagarés descont. de Tes. Gral.	3.018.810	0	34.375.460	0	7.380.600	0	62.327	0	44.837.197	0
Otros	1.217.300	0	4.500.000	0	247.300	0	200.000	0	6.164.600	0
	8.833	0	0	0	34.835	0	26.760	0	70.428	0
B. Sector Privado	16.272.230	170	0	0	273.837	174.839	243.899	0	16.789.966	175.009
Valores mobiliarios	13.712.286	170	0	0	98.110	174.839	88.862	0	13.899.258	175.009
Otras inversiones financieras	2.559.944	0	0	0	175.727	0	155.037	0	2.890.708	0
II. SISTEMA FINANCIERO										
A. Sector Público	112.142.161	145.100.970	51.685.655	74.208.592	26.787.327	18.711.979	4.195.553	694.604	194.810.696	238.716.145
Doctos. emitidos por el Bco. Central	104.332.383	117.946.076	33.796.555	74.208.592	15.244.790	16.899.311	3.313.318	694.604	156.687.046	209.748.583
Pagarés descontables del Bco. Central	92.024.207	117.946.076	29.560.272	74.208.592	11.040.001	16.899.311	2.708.328	694.604	135.332.808	209.748.583
Otros	12.276.900	0	0	0	4.198.510	0	604.990	0	17.080.400	0
	31.276	0	4.236.283	0	6.279	0	0	0	4.273.838	0
B. Sector Privado	7.809.778	27.154.894	17.889.100	0	11.542.537	1.812.668	882.235	0	38.123.650	28.967.562
Doc. emit. por ent. fin. res. en el país	3.539.325	0	17.877.186	0	11.542.537	0	882.235	0	33.841.283	0
Doc. emit. por ent. fin. res. en el ext.	0	27.154.894	0	0	0	1.812.668	0	0	0	28.967.562
Otros	4.270.453	0	11.914	0	0	0	0	0	4.282.367	0
TOTAL	132.951.260	145.101.140	90.561.115	74.208.592	34.952.004	18.886.818	4.734.063	694.604	263.198.442	238.891.154

La moneda extranjera se ha convertido según tipo de cambio de representación contable: \$ 89,47 por US\$ 1.

SERIE HISTORICA DE LOS CHEQUES PRESENTADOS Y SU PORCENTAJE DE PROTESTO

	Número de cheques presentados				o/o del número de cheques protestados por				Valor de cheq. present. (en miles \$)				o/o del valor de cheques protestados por				
	Cta. F. Fdos.	cerr. F. Fdos.	Orden no pago	Total	Cta. F. Fdos.	cerr. F. Fdos.	Orden no pago	Total	Cta. F. Fdos.	cerr. F. Fdos.	Orden no pago	Total	Cta. F. Fdos.	cerr. F. Fdos.	Orden no pago	Total	
1982	Enero	9.152.294	0,59	0,07	0,30	0,30	0,07	0,96	706.362.390	0,47	0,06	0,24	0,77	0,47	0,06	0,24	0,77
	Febrero	7.902.891	0,62	0,07	0,24	0,24	0,07	0,94	598.095.726	0,43	0,06	0,18	0,67	0,43	0,06	0,18	0,67
	Marzo	10.101.689	0,60	0,07	0,22	0,22	0,07	0,88	702.390.904	0,49	0,06	0,24	0,78	0,49	0,06	0,24	0,78
	Abril	9.202.229	0,64	0,07	0,20	0,20	0,07	0,90	640.480.663	0,52	0,06	0,22	0,80	0,52	0,06	0,22	0,80
	Mayo	9.352.130	0,66	0,07	0,19	0,19	0,07	0,92	632.851.503	0,49	0,06	0,14	0,69	0,49	0,06	0,14	0,69
	Junio	9.265.832	0,69	0,07	0,20	0,20	0,07	0,96	714.778.990	0,48	0,05	0,15	0,69	0,48	0,05	0,15	0,69
	Julio	9.414.475	0,69	0,07	0,20	0,20	0,07	0,96	681.382.789	0,45	0,05	0,24	0,74	0,45	0,05	0,24	0,74
	Agosto	10.009.019	0,60	0,07	0,21	0,21	0,07	0,87	691.860.555	0,42	0,05	0,16	0,62	0,42	0,05	0,16	0,62
	Septiembre	9.733.945	0,57	0,06	0,20	0,20	0,06	0,82	746.093.329	0,36	0,04	0,15	0,55	0,36	0,04	0,15	0,55
	Octubre	9.014.012	0,65	0,07	0,21	0,21	0,07	0,92	677.545.893	0,40	0,05	0,15	0,61	0,40	0,05	0,15	0,61
	Noviembre	9.666.616	0,58	0,06	0,20	0,20	0,06	0,85	648.199.845	0,41	0,05	0,18	0,64	0,41	0,05	0,18	0,64
	Diciembre	10.516.072	0,51	0,06	0,18	0,18	0,06	0,74	890.144.283	0,30	0,04	0,11	0,45	0,30	0,04	0,11	0,45
1983	Enero	9.003.149	0,68	0,07	0,30	0,30	0,07	1,05	629.727.963	0,50	0,07	0,25	0,82	0,50	0,07	0,25	0,82
	Febrero	7.924.583	0,58	0,06	0,25	0,25	0,89	488.254.013	0,45	0,05	0,21	0,71	0,45	0,05	0,21	0,71	
	Marzo	10.554.738	0,42	0,05	0,21	0,21	0,68	587.857.493	0,43	0,05	0,27	0,74	0,43	0,05	0,27	0,74	
	Abril	9.102.364	0,43	0,05	0,21	0,21	0,69	546.064.328	0,43	0,05	0,42	0,90	0,43	0,05	0,42	0,90	
	Mayo	10.049.366	0,42	0,05	0,20	0,20	0,67	602.090.534	0,39	0,05	0,28	0,72	0,39	0,05	0,28	0,72	
	Junio	9.962.802	0,36	0,04	0,20	0,20	0,60	605.739.858	0,31	0,04	0,22	0,57	0,31	0,04	0,22	0,57	
	Julio	9.627.180	0,37	0,05	0,19	0,19	0,61	562.179.085	0,33	0,06	0,15	0,54	0,33	0,06	0,15	0,54	
	Agosto	10.263.693	0,39	0,05	0,19	0,19	0,63	630.962.413	0,32	0,04	0,18	0,54	0,32	0,04	0,18	0,54	
	Septiembre	10.134.409	0,34	0,04	0,17	0,17	0,55	644.682.039	0,27	0,04	0,16	0,47	0,27	0,04	0,16	0,47	
	Octubre	9.892.085	0,38	0,04	0,19	0,19	0,61	637.737.080	0,29	0,04	0,17	0,50	0,29	0,04	0,17	0,50	
	Noviembre	10.426.012	0,35	0,04	0,19	0,19	0,58	644.184.345	0,30	0,04	0,25	0,59	0,30	0,04	0,25	0,59	
	Diciembre	11.074.832	0,31	0,04	0,18	0,18	0,53	701.240.320	0,26	0,03	0,18	0,47	0,26	0,03	0,18	0,47	
1984	Enero	8.858.278	0,38	0,05	0,27	0,27	0,70	623.633.843	0,32	0,04	0,21	0,57	0,32	0,04	0,21	0,57	
	Febrero	8.551.697	0,32	0,05	0,22	0,22	0,59	667.018.678	0,23	0,04	0,23	0,50	0,23	0,04	0,23	0,50	
	Marzo	9.847.996	0,25	0,04	0,21	0,21	0,50	751.774.244	0,20	0,03	0,18	0,41	0,20	0,03	0,18	0,41	
	Abril	9.393.654	0,27	0,04	0,18	0,18	0,49	749.234.858	0,20	0,03	0,15	0,38	0,20	0,03	0,15	0,38	

NOTA: Hasta marzo de 1982, no se incluyen los antecedentes relativos a las empresas que en esa época estaban con administración provisional.

TASAS DE INTERES DEL SISTEMA FINANCIERO

Operaciones en moneda chilena

DIA	DEPOSITOS Y CAPTACIONES (1)						COLOCACIONES (2)									
	NO REAJUSTABLES			REAJUSTABLES			NO REAJUSTABLES			REAJUSTABLES						
	Monto	Tasas de Interés (% mensual)		Monto	Tasas de Interés (% anual)		Monto	Tasas de Interés (% mensual)		Monto	Tasas de Interés (% anual)					
Mill. \$	Min.	Máx.	Prom.	Mill. \$	Min.	Máx.	Prom.	Mill. \$	Min.	Máx.	Prom.	Mill. \$	Min.	Máx.	Prom.	
2	2.767,53	0,79	2,32	0,90	1.418,71	4,00	6,50	5,85	1.327,35	0,99	3,32	1,75	230,92	6,48	14,00	8,71
3	1.174,91	0,79	2,37	0,92	1.321,21	1,99	8,00	5,52	688,79	0,99	3,32	1,72	367,39	7,00	14,00	8,22
4	2.159,19	0,79	2,33	0,91	1.543,02	1,99	7,56	5,52	1.031,48	1,03	3,32	1,75	214,52	6,80	14,00	9,81
5	1.261,18	0,79	2,60	0,90	1.538,35	3,00	7,00	5,53	1.417,20	1,22	3,32	1,83	119,57	6,50	14,00	9,64
6	1.569,61	0,85	3,00	0,93	1.715,98	1,00	7,00	5,02	1.015,13	0,94	3,32	2,20	347,43	7,25	14,00	10,06
9	4.449,45	0,90	3,00	1,38	1.470,32	0,98	7,20	4,81	1.554,35	0,96	3,32	2,12	326,37	6,30	14,04	9,23
10	1.496,10	0,90	3,00	1,40	1.724,21	2,40	7,00	5,00	596,82	1,33	3,32	2,50	359,91	5,30	14,00	8,95
11	1.604,85	0,90	3,00	1,39	1.012,85	1,00	7,00	5,01	1.140,29	1,00	3,32	2,37	936,18	6,00	14,05	8,74
12	1.753,78	0,90	3,00	1,40	1.496,38	3,00	7,50	5,51	1.104,78	1,40	3,32	2,40	255,29	6,00	14,04	9,54
13	2.075,05	0,90	2,62	1,42	1.918,12	0,98	6,55	4,94	1.163,37	1,40	3,32	2,21	289,29	7,00	14,04	9,84
16	2.292,04	1,15	2,70	1,41	1.125,36	0,98	7,50	5,72	1.328,85	1,40	2,64	2,32	1.231,39	5,00	14,00	8,15
17	1.197,59	1,15	2,67	1,41	730,00	3,00	7,00	5,84	478,76	1,50	2,64	2,37	249,19	5,00	14,00	9,72
18	1.557,57	1,15	2,54	1,41	797,37	3,50	6,60	5,57	477,57	1,50	2,64	2,52	542,97	5,50	14,00	8,98
19	1.810,32	1,35	2,68	1,40	1.246,65	3,99	7,50	5,52	474,80	1,50	2,64	2,35	431,31	6,50	14,00	10,97
23	3.156,08	1,35	2,71	1,41	1.923,12	3,99	7,00	4,68	952,27	1,50	2,64	2,44	866,65	4,00	14,02	8,04
24	1.072,84	1,35	2,60	1,52	791,13	3,99	7,10	6,40	479,01	1,40	2,64	2,36	512,64	4,00	14,00	8,34
25	1.817,98	1,21	2,62	1,45	1.115,71	3,99	8,00	6,22	638,00	1,50	2,64	2,43	463,88	4,00	14,02	10,53
26	960,20	1,35	2,30	1,45	762,19	3,99	7,50	6,40	1.047,35	1,50	2,64	2,34	581,83	6,00	14,02	10,05
27	3.072,43	1,35	2,75	1,41	665,60	3,99	7,10	6,22	1.934,30	1,50	2,64	2,43	2.181,11	4,50	14,02	7,63

NOTAS: Antecedentes proporcionados por las Instituciones Financieras referidos a casas matrices o sucursales principales.

Se consideran las operaciones efectuadas a plazos iguales o superiores a 30 días.

(1) No incluye depósitos en cuentas de ahorro, operaciones broker ni venta de cartera.

(2) Considera sólo las colocaciones con recursos propios, excluidas las interfinancieras.

INTERES CORRIENTE E INTERES CONVENCIONAL MAXIMO

OPERACIONES EN MONEDA CHILENA – REAJUSTABLES

PERIODO	INTERES CORRIENTE	INTERES CONV. MAXIMO		
	Anual	Anual		
1982	Desde el 14 de enero	16,06	24,09	
	Desde el 13 de febrero	16,85	25,28	
	Desde el 15 de marzo	18,07	27,10	
	Desde el 15 de abril	18,08	27,12	
	Desde el 13 de mayo	16,03	24,04	
	Desde el 11 de junio	18,85	28,27	
	Desde el 14 de julio	19,16	28,74	
	Desde el 13 de agosto	19,90	29,85	
	Desde el 15 de septiembre	16,77	25,16	
	Desde el 14 de octubre	15,51	23,26	
	Desde el 13 de noviembre	13,88	20,82	
	Desde el 14 de diciembre	12,42	18,63	
	1983	Desde el 14 de enero	11,79	17,68
		Desde el 14 de febrero	11,25	16,87
Desde el 12 de marzo		12,56	18,84	
Desde el 14 de abril		12,23	18,34	
Desde el 12 de mayo		11,34	17,01	
Desde el 13 de junio		10,88	16,32	
Desde el 13 de julio		10,80	16,20	
Desde el 11 de agosto		9,89	14,83	
Desde el 13 de septiembre		10,47	15,70	
Desde el 14 de octubre		10,12	15,18	
Desde el 12 de noviembre		9,92	14,88	
Desde el 14 de diciembre		10,06	15,09	
1984		Desde el 13 de enero	8,85	13,27
		Desde el 10 de febrero	8,89	13,34
	Desde el 14 de marzo	9,37	14,05	
	Desde el 13 de abril	9,35	14,02	

OPERACIONES EN MONEDA CHILENA – NO REAJUSTABLES

PERIODO	INTERES CORRIENTE		INTERES CONVENCIONAL MAXIMO			
	Anual	Mensual	Anual	Mensual		
1982	Desde el 14 de enero	51,48	4,29	77,22	6,44	
	Desde el 13 de febrero	49,44	4,12	74,16	6,18	
	Desde el 15 de marzo	46,44	3,87	69,66	5,80	
	Desde el 15 de abril	40,92	3,41	61,38	5,11	
	Desde el 13 de mayo	38,28	3,19	57,42	4,78	
	Desde el 11 de junio	40,56	3,38	60,84	5,07	
	Desde el 14 de julio	41,52	3,46	62,28	5,19	
	Desde el 13 de agosto	51,48	4,29	77,22	6,43	
	Desde el 15 de septiembre	48,84	4,07	73,26	6,11	
	Desde el 14 de octubre	52,44	4,37	78,66	6,56	
	Desde el 13 de noviembre	60,84	5,07	91,26	7,60	
	Desde el 14 de diciembre	68,64	5,72	102,96	8,58	
	1983	Desde el 14 de enero	65,88	5,49	98,82	8,23
		Desde el 14 de febrero	49,56	4,13	74,34	6,19
Desde el 12 de marzo		40,68	3,39	61,02	5,08	
Desde el 14 de abril		37,80	3,15	56,70	4,72	
Desde el 12 de mayo		36,72	3,06	55,08	4,59	
Desde el 13 de junio		39,12	3,26	58,68	4,89	
Desde el 13 de julio		36,36	3,03	54,54	4,54	
Desde el 11 de agosto		34,80	2,90	52,20	4,35	
Desde el 13 de septiembre		33,60	2,80	50,40	4,20	
Desde el 14 de octubre		34,44	2,87	51,66	4,30	
Desde el 12 de noviembre		34,44	2,87	51,66	4,30	
Desde el 14 de diciembre		33,48	2,79	50,22	4,19	
1984		Desde el 13 de enero	32,16	2,68	48,24	4,02
		Desde el 10 de febrero	28,92	2,41	43,38	3,62
	Desde el 14 de marzo	26,52	2,21	39,78	3,31	
	Desde el 13 de abril	21,12	1,76	31,68	2,64	

OPERACIONES EN MONEDA EXTRANJERA

PERIODO	INTERES CORRIENTE	INTERES CONV. MAXIMO		
	Anual	Anual		
1982	Desde el 14 de enero	19,79	29,69	
	Desde el 13 de febrero	20,26	30,39	
	Desde el 15 de marzo	20,46	30,69	
	Desde el 15 de abril	20,45	30,67	
	Desde el 13 de mayo	20,51	30,76	
	Desde el 11 de junio	20,43	30,64	
	Desde el 14 de julio	19,92	29,88	
	Desde el 13 de agosto	19,70	29,55	
	Desde el 15 de septiembre	16,40	24,60	
	Desde el 14 de octubre	15,42	23,13	
	Desde el 13 de noviembre	14,93	22,39	
	Desde el 14 de diciembre	15,01	22,51	
	1983	Desde el 14 de enero	14,64	21,96
		Desde el 14 de febrero	13,82	20,73
Desde el 12 de marzo		13,80	20,70	
Desde el 14 de abril		14,27	21,40	
Desde el 12 de mayo		14,08	21,12	
Desde el 13 de junio		13,66	20,49	
Desde el 13 de julio		13,61	20,41	
Desde el 11 de agosto		14,45	21,67	
Desde el 13 de septiembre		14,16	21,24	
Desde el 14 de octubre		14,20	21,30	
Desde el 12 de noviembre		13,61	20,41	
Desde el 14 de diciembre		14,25	21,37	
1984		Desde el 13 de enero	13,89	20,83
		Desde el 10 de febrero	14,00	21,00
	Desde el 14 de marzo	14,10	21,15	
	Desde el 13 de abril	14,34	21,51	

NOTAS:

Interés corriente: se determina considerando el promedio de los intereses cobrados por las Instituciones Financieras, conforme a lo estipulado en la Ley No 18.010, publicada en el Diario Oficial del 27.6.81.

Interés convencional máximo: corresponde al límite de interés que puede estipularse en las operaciones de crédito de dinero. Este valor no puede exceder en más de un 50% del interés corriente que rija al momento de la convención.

**INDICE GENERAL DE PRECIOS AL
CONSUMIDOR EN SANTIAGO**
Base: diciembre 1978 = 100

FECHA	INDICE GENERAL 100%	% VARIACION		
		Mes Anterior	Diciembre	En 12 meses
1974 Prom.	2,25		375,9	375,9 (1)
1975 "	10,67		340,7	340,7 (1)
1976 "	33,27		174,3	174,3 (1)
1977 "	63,86		63,5	63,5 (1)
1978 "	89,46		30,3	30,3 (1)
1979 "	119,33		38,9	38,9 (1)
1980 "	161,26		31,2	31,2 (1)
1981 "	193,01		9,5	9,5 (1)
1982 "	212,19		20,7	20,7 (1)
1983 "	270,03		23,1	23,1 (1)
1982 Enero	201,07	0,7	0,7	8,5
Febrero	199,48	0,8	0,1	7,3
Marzo	200,36	0,4	0,3	7,0
Abril	200,16	0,1	0,2	5,6
Mayo	199,15	0,5	0,3	3,7
Junio	200,47	0,7	0,4	4,2
Julio	204,44	2,0	2,4	5,7
Agosto	211,04	3,2	5,7	7,8
Septiembre	220,09	4,3	10,2	11,3
Octubre	230,65	4,8	15,5	16,3
Noviembre	238,31	3,3	19,3	20,0
Diciembre	241,08	1,2	20,7	20,7
1983 Enero	245,32	1,8	1,8	22,0
Febrero	245,61	0,1	1,9	23,1
Marzo	250,26	1,9	3,8	24,9
Abril	257,70	3,0	6,9	28,7
Mayo	261,25	1,4	8,4	31,2
Junio	265,32	1,6	10,1	32,3
Julio	270,40	1,9	12,2	32,3
Agosto	277,67	2,7	15,2	31,6
Septiembre	284,15	2,3	17,9	29,1
Octubre	291,03	2,4	20,7	26,2
Noviembre	294,89	1,3	22,3	23,7
Diciembre	296,75	0,6	23,1	23,1
1984 Enero	296,96	0,1	0,1	21,1
Febrero	296,49	0,2	0,1	20,7
Marzo	304,01	2,5	2,5	21,5
Abril	308,55	1,5	4,0	19,7

(1) Variación de diciembre a diciembre.

NOTA: Para efectuar el cambio de base del índice general de precios al año consumidor base dic. 74 = 100 a base dic. de 1978 = 100, se multiplica el primero de los índices mencionados por el factor $3,88231914 \times 10^{-2}$

FUENTE: Instituto Nacional de Estadísticas.

UNIDAD DE FOMENTO

DIA	VALOR U.F. (\$)
10 de abril	1.841,55
11 de abril	1.843,06
12 de abril	1.844,58
13 de abril	1.846,10
14 de abril	1.847,62
15 de abril	1.849,14
16 de abril	1.850,66
17 de abril	1.852,19
18 de abril	1.853,71
19 de abril	1.855,24
20 de abril	1.856,77
21 de abril	1.858,29
22 de abril	1.859,82
23 de abril	1.861,36
24 de abril	1.862,89
25 de abril	1.864,42
26 de abril	1.865,96
27 de abril	1.867,49
28 de abril	1.869,03
29 de abril	1.870,57
30 de abril	1.872,11
1 de mayo	1.873,65
2 de mayo	1.875,20
3 de mayo	1.876,74
4 de mayo	1.878,28
5 de mayo	1.879,83
6 de mayo	1.881,38
7 de mayo	1.882,93
8 de mayo	1.884,48
9 de mayo	1.886,03

**VALOR PROMEDIO
DEL DOLAR U.S.A.
OBSERVADO**

DIA	VALOR \$
2 de abril	88,20
3 de abril	88,21
4 de abril	88,23
5 de abril	88,22
6 de abril	88,20
9 de abril	88,18
10 de abril	88,20
11 de abril	88,21
12 de abril	88,32
13 de abril	88,36
16 de abril	88,45
17 de abril	88,62
18 de abril	88,71
19 de abril	88,77
23 de abril	88,87
24 de abril	89,07
25 de abril	89,13
26 de abril	89,19
27 de abril	89,27

NOTA: Informado por el Banco Central de Chile, en base al promedio de las transacciones efectuadas por las empresas bancarias en el día anterior.

**COTIZACION DEL DOLAR DE
REPRESENTACION CONTABLE**

Año	Valor
Dic. 1974	E ^o 1.680,00
Dic. 1975	\$ 8,50
Dic. 1976	\$ 17,42
Dic. 1977	\$ 27,96
Dic. 1978	\$ 33,95
Dic. 1979	\$ 39,00
Dic. 1980	\$ 39,00
Dic. 1981	\$ 39,00
Dic. 1982	\$ 73,57
Dic. 1983	\$ 87,51
1983 Enero	\$ 75,09
Febrero	\$ 75,09
Marzo	\$ 75,09
Abril	\$ 75,09
Mayo	\$ 75,09
Junio	\$ 77,50
Julio	\$ 78,75
Agosto	\$ 80,35
Septiembre	\$ 82,35
Octubre	\$ 84,30
Noviembre	\$ 86,30
Diciembre	\$ 87,51
1984 Enero	\$ 88,00
Febrero	\$ 88,15
Marzo	\$ 88,18
Abril	\$ 89,47

**EQUIVALENCIAS DE MONEDAS EXTRANJERAS
Y ORO SELLADO CHILENO**

País	Moneda	Monedas Extranjera por Dólar U.S.A.	Pesos por Moneda Mercado Bancario
Alemania Occidental	Marco	2,664	33,585
Argentina	Peso	35,587	2,514
Australia	Dólar	1,084	82,537
Austria	Schilling	18,603	4,809
Bélgica	Franco	54,114	1,653
Bolivia	Peso	1.960,784	0,046
Brasil	Cruzeiro	1.290,323	0,069
Canadá	Dólar	1,282	69,789
Colombia	Peso	120,482	0,743
China Popular	Yuan	2,091	42,788
Dinamarca	Corona	9,759	9,168
Ecuador	Sucre	89,286	1,002
España	Peseta	149,859	0,597
Estados Unidos	Dólar	1,000	89,470
Finlandia	Markka	5,631	15,889
Francia	Franco	8,162	10,962
Gran Bretaña	Libra	0,706	126,728
Grecia	Dracma	104,167	0,859
Holanda	Florín	2,998	29,843
Hong Kong	Dólar	7,813	11,451
India	Rupia	10,846	8,249
Italia	Lira	1.639,802	0,055
Japón	Yen	224,933	0,398
México	Peso	158,150	0,566
Noruega	Corona	7,586	11,794
Nueva Zelanda	Dólar	1,524	58,707
Paraguay	Guaraní	126,582	0,707
Perú	Sol	2.500,000	0,036
Portugal	Escudo	134,390	0,666
Singapur	Dólar	2,085	42,911
Sudáfrica	Rand	1,248	71,691
Suecia	Corona	7,851	11,396
Suiza	Franco	2,199	40,687
Uruguay	Nuevo Peso	51,546	1,736
Venezuela	Bolívar	14,286	6,263
Yugoslavia	Dinar	120,004	0,746
CHILE	Peso Oro Sellado Chileno		203,007

Nota: Sólo para efectos de demostración contable.

**ESTADISTICAS POR
INSTITUCION FINANCIERA**

CODIGO UTILIZADO PARA LA IDENTIFICACION DE LAS INSTITUCIONES FINANCIERAS

001	BANCO DE CHILE	042	AMERICAN EXPRESS INTERNATIONAL BANKING CORPORATION
008	BANCO O'HIGGINS	043	BANCO DE LA NACION ARGENTINA
009	BANCO INTERNACIONAL	044	CHICAGO CONTINENTAL BANK
010	BANCO OSORNO Y LA UNION	045	THE BANK OF TOKYO LTD.
011	BANCO CONTINENTAL	046	BANCO DE COLOMBIA
012	BANCO DEL ESTADO DE CHILE	047	BANCO MORGAN FINANSA
014	BANCO SUD AMERICANO	048	CENTROBANCO
016	BANCO DE CREDITO E INVERSIONES	049	BANCO URQUIJO DE CHILE
017	BANCO DO BRASIL	050	THE HONGKONG AND SHANGHAI BANKING CORPORATION
018	BANCO CENTRAL DE CHILE	504	BANCO HIPOTECARIO DE FOMENTO NACIONAL
022	BANCO DEL TRABAJO	506	BANCO COLOCADORA NACIONAL DE VALORES
025	BANCO DEL PACIFICO	507	BANCO DEL DESARROLLO
026	BANCO NACIONAL	713	FINANCIERA COMERCIAL
027	BANCO CONCEPCION	716	CORPORACION FINANCIERA ATLAS S.A.
028	BANCO INDUSTRIAL Y DE COMERCIO EXTERIOR	720	FINANCIERA DAVENS S.A.
029	BANCO DE A. EDWARDS	721	FINANCIERA CORFINSA S.A.
031	REPUBLIC NATIONAL BANK OF NEW YORK	722	FINANCIERA FUSA, S.A.
032	BANK OF AMERICA	726	FINANCIERA MEDITERRANEO S.A.
033	CITIBANK N.A.	733	FINANCIERA CONDELL S.A.
034	BANCO REAL		
035	BANCO DE SANTIAGO	805	COOP. DE AHORRO Y CREDITO CONCEPCION LTDA. CREDICON
036	BANCO DO ESTADO DE SAO PAULO S.A.	806	COOP. DEL PERSONAL DE LA UNIVERSIDAD DE CHILE
037	BANCO ESPAÑOL-CHILE		
038	BANCO EXTERIOR S.A.		
039	THE FIRST NATIONAL BANK OF BOSTON		
040	BANCO SUDAMERIS		
041	THE CHASE MANHATTAN BANK N.A.		

NOTA: Los antecedentes estadísticos considerados, corresponden a la información presentada por las Instituciones Financieras conforme a sus registros contables.

* Se consideran Bancos Extranjeros para fines estadísticos.

RANKING SEGUN COLOCACIONES TOTALES A ABRIL DE 1984
(en miles de pesos)

COD.	INSTITUCION	COLOCACIONES		
		PARTICIPACION %		Abril 1984
		Abril 1984	Abril 1983	
BANCOS				
001	BANCO DE CHILE	21,99	21,73	250.263.686
012	BANCO DEL ESTADO DE CHILE	15,88	15,03	180.815.267
035	BANCO DE SANTIAGO	10,62	13,15	120.932.129
016	BANCO DE CREDITO E INVERSIONES	5,99	5,56	68.196.974
014	BANCO SUD AMERICANO	4,99	5,12	56.849.529
027	BANCO CONCEPCION	4,59	4,54	52.278.546
504	BANCO HIPOTECARIO DE FOMENTO NACIONAL	3,67	3,69	41.798.604
022	BANCO DEL TRABAJO	3,52	3,09	40.135.230
008	BANCO O'HIGGINS	3,16	2,98	36.012.397
029	BANCO DE A. EDWARDS	3,05	3,24	34.819.309
037	BANCO ESPAÑOL-CHILE	2,33	2,19	26.616.306
026	BANCO NACIONAL	2,07	1,98	23.581.287
033	CITIBANK N.A.	2,02	1,70	23.023.666
010	BANCO OSORNO Y LA UNION	1,98	2,28	22.598.710
506	BANCO COLOCADORA NACIONAL DE VALORES	1,97	2,18	22.426.020
047	BANCO MORGAN FINANSA	1,55	1,63	17.669.754
028	BANCO INDL. Y DE COMERCIO EXTERIOR	1,40	1,35	16.002.061
048	CENTROBANCO	1,39	1,33	15.818.179
011	BANCO CONTINENTAL	1,24	1,20	14.207.302
009	BANCO INTERNACIONAL	1,19	1,14	13.651.913
025	BANCO DEL PACIFICO	0,74	0,56	8.425.258
031	REPUBLIC NATIONAL BANK OF NEW YORK	0,65	0,56	7.482.934
038	BANCO EXTERIOR S.A.	0,52	0,41	5.966.337
507	BANCO DEL DESARROLLO	0,50	0,28	5.788.997
041	THE CHASE MANHATTAN BANK	0,41	0,43	4.676.825
050	THE HONGKONG AND SHANGHAI BANKING CORPORATION	0,39	0,23	4.538.719
039	THE FIRST NATIONAL BANK OF BOSTON	0,39	0,41	4.517.247
049	BANCO URQUIJO DE CHILE	0,37	0,41	4.241.356
044	CHICAGO CONTINENTAL BANK	0,31	0,22	3.619.184
032	BANK OF AMERICA	0,27	0,38	3.149.051
040	BANCO SUDAMERIS	0,18	0,16	2.083.581
042	AMERICAN EXPRESS INTERNATIONAL BANKING CORP.	0,15	0,25	1.708.265
034	BANCO REAL	0,11	0,09	1.265.952
045	BANK OF TOKYO LTD.	0,06	0,10	734.274
046	BANCO DE COLOMBIA	0,06	0,08	705.490
017	BANCO DO BRASIL	0,04	0,08	550.807
043	BANCO DE LA NACION ARGENTINA	0,03	0,04	390.066
036	BANCO DO ESTADO DE SAO PAULO S.A.	0,03	0,03	387.268
	TOTAL BANCOS	100,0	100,0	1.137.928.480
SOCIEDADES FINANCIERAS				
722	FINANCIERA FUSA S.A.	27,21	28,08	5.678.034
716	CORPORACION FINANCIERA ATLAS S.A.	23,70	20,59	4.946.195
733	FINANCIERA CONDELL S.A.	12,65	13,09	2.639.699
720	FINANCIERA DAVENS S.A.	12,40	12,11	2.588.549
726	FINANCIERA MEDITERRANEO S.A.	11,10	9,93	2.316.884
713	FINANCIERA COMERCIAL	10,10	12,03	2.107.697
721	FINANCIERA CORFINSA S.A.	2,81	4,13	587.594
	TOTAL SOCIEDADES FINANCIERAS	100,00	100,00	20.864.652
	TOTAL SISTEMA FINANCIERO			1.158.793.132

Notas: Los antecedentes en moneda extranjera han sido convertidos al tipo de cambio de representación contable respectivo.
Abril 1983: \$ 75,09 por US\$ 1.
Diciembre: 1983: \$ 87,51 por US\$ 1.
Abril 1984: \$ 89,47 por US\$ 1.

TOTALES		COLOCACIONES EN MONEDA CHILENA			COLOCACIONES EN MONEDA EXTRANJERA		
VARIACION % RESPECTO DE		Abril 1984	VARIACION % RESPECTO DE		Abril 1984	VARIACION % RESPECTO DE	
Dicbre. 1983	Abril 1983		Dicbre. 1983	Abril 1983		Dicbre. 1983	Abril 1983
5,99	20,47	118.516.380	13,75	40,49	131.747.306	(0,14)	6,78
0,30	25,84	118.715.172	(3,77)	23,80	62.100.095	9,14	29,93
5,56	(3,80)	86.281.673	7,64	14,91	34.650.456	0,70	(31,56)
15,47	28,25	44.522.282	25,95	55,66	23.674.692	(0,14)	(3,65)
(3,96)	15,93	30.303.636	0,40	67,48	26.545.893	(8,51)	(14,20)
6,82	20,27	31.302.021	14,15	35,61	20.976.525	(2,51)	2,90
7,03	18,35	37.942.796	8,90	39,59	3.855.808	(8,41)	(52,60)
12,23	35,60	23.048.670	13,85	64,65	17.086.560	10,11	9,53
8,73	26,21	17.772.559	12,27	67,81	18.239.838	5,49	1,66
2,43	12,24	18.981.739	7,45	28,53	15.837.570	(2,99)	(2,55)
2,92	27,09	20.264.106	6,53	36,92	6.352.200	(7,12)	3,41
6,91	24,24	20.465.083	10,76	53,39	3.116.204	(12,96)	(44,73)
29,69	41,40	18.851.863	33,40	60,47	4.171.803	15,25	(8,01)
0,51	3,51	14.795.216	0,74	16,72	7.803.494	0,06	(14,76)
6,88	7,55	16.244.929	11,32	17,56	6.181.091	(3,27)	(12,11)
7,51	13,29	11.205.980	11,73	21,01	6.463.774	0,90	2,01
5,81	23,72	9.486.237	4,78	75,93	6.515.824	7,34	(13,60)
7,29	24,16	14.368.475	8,80	25,70	1.449.704	(5,66)	10,71
13,47	23,67	10.189.908	14,10	45,76	4.017.394	11,88	(10,66)
6,53	24,42	11.203.944	8,46	38,85	2.447.969	(1,48)	(15,68)
21,87	56,15	6.635.209	27,45	71,64	1.790.049	4,87	17,00
7,78	38,59	5.484.323	19,00	62,82	1.998.611	(14,37)	(1,58)
18,34	49,16	3.805.702	35,66	159,63	2.160.635	(3,37)	(14,73)
24,28	112,13	5.686.716	24,63	113,83	102.281	7,29	47,08
17,51	12,82	3.525.384	6,24	25,84	1.151.441	74,00	(14,32)
17,84	97,97	3.038.620	21,49	151,99	1.500.099	11,09	38,03
16,44	13,81	3.091.529	2,37	1,95	1.425.718	65,90	52,17
(2,31)	6,01	2.234.407	4,06	10,81	2.006.949	(8,55)	1,13
6,80	65,68	3.078.932	19,94	69,63	540.252	(34,23)	46,24
5,81	(14,00)	2.496.006	18,43	3,12	653.045	(24,80)	(47,39)
8,29	30,42	996.652	9,03	25,20	1.086.929	7,61	35,60
(1,43)	(29,71)	1.034.595	15,03	(12,96)	673.670	(19,19)	(45,74)
1,24	42,75	964.353	(6,85)	80,19	301.599	40,24	(14,22)
(37,51)	(23,93)	158.279	(69,76)	(57,69)	575.995	(11,62)	(2,57)
(7,49)	(7,90)	237.033	(10,85)	2,31	468.457	(5,70)	(12,33)
(22,88)	(32,58)	228.171	(28,62)	(35,05)	322.636	(18,22)	(30,72)
(9,21)	(2,21)	209.032	(13,97)	(6,61)	181.034	(3,01)	3,41
(0,45)	4,77	219.272	21,27	(22,88)	167.996	(19,32)	96,98
5,83	19,04	717.586.884	8,90	35,95	420.341.596	0,97	(1,81)
14,55	44,12	5.527.812	15,12	46,04	150.222	(3,02)	(2,78)
17,12	71,25	4.946.195	17,12	71,25	0		
12,28	43,67	2.607.791	12,85	48,92	31.908	(20,49)	(62,96)
4,73	52,30	2.546.130	3,53	54,23	42.419	238,83	(13,12)
17,82	66,25	2.218.467	18,62	72,81	98.417	2,23	(10,35)
10,35	24,88	2.018.561	10,77	26,20	89.136	1,71	1,00
(5,97)	1,30	587.594	(5,97)	1,30	0		
12,76	48,75	20.452.550	12,92	51,07	412.102	5,27	(15,47)
5,95	19,47	738.039.434	9,01	36,33	420.753.698	0,98	(1,82)

RANKING SEGUN COLOCACIONES EN MONEDA EXTRANJERA
(en miles de dólares)

COD.	INSTITUCION	PARTICIPACION %		MILES DE US\$
		Abril 1984	Abril 1983	Abril 1984
BANCOS				
001	BANCO DE CHILE	31,34	28,82	1.472.530
012	BANCO DEL ESTADO DE CHILE	14,77	11,16	694.088
035	BANCO DE SANTIAGO	8,24	11,82	387.285
014	BANCO SUD AMERICANO	6,31	7,22	264.610
016	BANCO DE CREDITO E INVERSIONES	5,63	5,74	274.610
027	BANCO CONCEPCION	4,99	4,76	234.453
028	BANCO O'HIGGINS	4,33	4,19	203.865
022	BANCO DEL TRABAJO	4,06	3,64	190.975
029	BANCO DE A. EDWARDS	3,76	3,79	177.015
010	BANCO OSORNO Y LA UNION	1,85	2,13	87.219
028	BANCO INDL. Y DE COMERCIO EXTERIOR	1,55	1,76	72.826
047	BANCO MORGAN FINANSA	1,53	1,48	69.085
037	BANCO ESPAÑOL-CHILE	1,51	1,43	70.998
506	BANCO COLOCADORA NACIONAL DE VALORES	1,47	1,64	79.085
033	CITIBANK N.A.	0,99	1,05	46.627
011	BANCO CONTINENTAL	0,95	1,05	44.902
504	BANCO HIPOTECARIO DE FOMENTO NACIONAL	0,91	1,90	43.096
026	BANCO NACIONAL	0,74	1,31	34.829
009	BANCO INTERNACIONAL	0,58	0,67	27.360
038	BANCO EXTERIOR S.A.	0,51	0,59	24.149
049	BANCO URQUIJO DE CHILE	0,47	0,46	22.431
031	REPUBLIC NATIONAL BANK OF N.Y.	0,47	0,47	22.338
025	BANCO DEL PACIFICO	0,42	0,35	20.007
050	THE HONGKONG AND SHANGAI BANKING CORPORATION	0,35	0,25	16.766
048	CENTROBANCO	0,34	0,30	16.203
039	THE FIRST NATIONAL BANK OF BOSTON	0,33	0,21	15.935
041	THE CHASE MANHATTAN BANK	0,27	0,31	12.869
040	BANCO SUDAMERIS	0,25	0,18	12.148
042	AMERICAN EXPRESS INTERNATIONAL BANKING CORP.	0,16	0,29	7.529
032	BANK OF AMERICA	0,15	0,29	7.299
045	BANK OF TOKYO LTD.	0,13	0,13	6.437
044	CHICAGO CONTINENTAL BANK	0,12	0,08	6.038
046	BANCO DE COLOMBIA	0,11	0,12	3.370
017	BANCO DO BRASIL	0,07	0,10	3.606
034	BANCO REAL	0,07	0,08	3.770
043	BANCO DE LA NACION ARGENTINA	0,04	0,04	2.023
036	BANCO DO ESTADO DE SAO PAULO	0,03	0,01	1.877
507	BANCO DEL DESARROLLO	0,02	0,01	1.143
TOTAL BANCOS		100,00	100,00	4.698.128
SOCIEDADES FINANCIERAS				
722	FINANCIERA FUSA S.A.	36,45	31,69	1.679
726	FINANCIERA MEDITERRANEO S.A.	23,88	22,51	1.100
713	FINANCIERA COMERCIAL	21,62	18,09	996
720	FINANCIERA DAVENS S.A.	10,29	10,01	474
733	FINANCIERA CONDELL S.A.	7,74	17,67	356
716	CORPORACION FINANCIERA ATLAS S.A.	0,00	0,00	0
721	FINANCIERA CORFINSA S.A.	0,00	0,00	0
TOTAL SOCIEDADES FINANCIERAS		100,00	100,00	4.606
TOTAL SISTEMA FINANCIERO				4.702.734

Nota Tipo de cambio de representación contable: \$ 89,47 por US\$ 1.

RANKING SEGUN RENTABILIDAD DEL CAPITAL (porcentaje)

COD.	INSTITUCION	RENTABILIDAD PROMEDIO MENSUAL EN EL AÑO CALENDARIO		RENTABILIDAD PROMEDIO MENSUAL EN 12 MESES	
		Abril 1984	Abril 1983	De Mayo 83 A Abril 84	De Mayo 82 A Abril 83
BANCOS					
033	CITIBANK N.A.	1,11	2,48	2,38	2,55
050	THE HONGKONG AND SHANGHAI BANKING CORP.	0,99	1,13	1,07	1,75
032	BANK OF AMERICA	0,95	2,58	(0,40)	1,52
039	THE FIRST NATIONAL BANK OF BOSTON	0,94	2,56	2,29	2,33
028	BANCO INDL. Y DE COMERCIO EXTERIOR	0,87	0,14	0,67	(0,14)
048	CENTROBANCO	0,55	(0,37)	0,30	(0,21)
044	CHICAGO CONTINENTAL BANK	0,52	2,11	1,26	1,22
012	BANCO DEL ESTADO DE CHILE	0,51	0,42	0,59	0,53
045	BANK OF TOKYO LTD.	0,42	(1,82)	0,59	(0,45)
036	BANCO DO ESTADO DE SAO PAULO S.A.	0,26	0,23	0,22	0,20
041	THE CHASE MANHATTAN BANK	0,26	1,65	0,49	2,07
046	BANCO DE COLOMBIA	0,24	(0,06)	0,31	0,82
031	REPUBLIC NATIONAL BANK OF N.Y.	0,21	(2,99)	1,09	(1,33)
043	BANCO DE LA NACION ARGENTINA	0,14	(1,35)	(0,30)	(0,86)
034	BANCO REAL	0,12	(0,54)	0,31	0,15
022	BANCO DEL TRABAJO	0,00	0,00	0,00	0,00
029	BANCO DE A. EDWARDS	0,00	(0,74)	0,21	0,64
037	BANCO ESPAÑOL-CHILE	0,00	0,00	0,00	0,08
507	BANCO DEL DESARROLLO	0,00	0,01	0,00	(4,36)
047	BANCO MORGAN FINANSA	0,00	(1,98)	0,57	(0,57)
049	BANCO URQUIJO DE CHILE	0,00	0,00	0,00	(0,01)
008	BANCO O'HIGGINS	0,00	0,00	0,00	(0,19)
025	BANCO DEL PACIFICO	0,00	(1,18)	(1,25)	(0,47)
038	BANCO EXTERIOR S.A.	0,00	(1,21)	0,32	(0,82)
042	AMERICAN EXPRESS INTERNATIONAL BANKING CORP.	(0,05)	1,15	0,93	2,09
017	BANCO DO BRASIL	(0,15)	(4,40)	(1,15)	(2,62)
016	BANCO DE CREDITO E INVERSIONES	(0,41)	(2,91)	(0,34)	(1,68)
014	BANCO SUD AMERICANO	(0,47)	(0,36)	(0,06)	(0,18)
040	BANCO SUDAMERIS	(0,59)	(1,68)	(0,33)	(0,38)
011	BANCO CONTINENTAL	(1,46)	(9,97)	(7,82)	(6,84)
504	BANCO HIPOTECARIO DE FOMENTO NACIONAL	(1,75)	0,00	(0,61)	(0,19)
026	BANCO NACIONAL	(2,03)	(1,68)	(0,57)	(0,82)
506	BANCO COLOCADORA NACIONAL DE VALORES	(3,34)	(2,42)	(3,30)	(1,06)
009	BANCO INTERNACIONAL	(5,02)	(5,19)	(4,21)	(2,79)
010	BANCO OSORNO Y LA UNION	(5,64)	(2,63)	(1,22)	(1,02)
027	BANCO CONCEPCION	(7,46)	(14,49)	(5,85)	(6,66)
035	BANCO DE SANTIAGO	(7,74)	(20,25)	(4,37)	(7,58)
001	BANCO DE CHILE	(9,32)	(14,24)	(6,42)	(5,68)
	PROMEDIO BANCOS	(2,56)	(5,27)	(0,66)	(0,14)
SOCIEDADES FINANCIERAS					
716	CORPORACION FINANCIERA ATLAS S.A.	2,20	1,06	1,98	0,89
733	FINANCIERA CONDELL S.A.	0,94	0,00	0,41	(0,30)
722	FINANCIERA FUSA S.A.	0,00	0,00	0,00	(0,37)
726	FINANCIERA MEDITERRANEO S.A.	0,00	16,16	(4,73)	5,56
720	FINANCIERA DAVENS S.A.	0,00	0,00	0,00	(0,68)
713	FINANCIERA COMERCIAL	0,00	0,00	0,00	0,30
721	FINANCIERA CORFINSA S.A.	(0,71)	0,38	(0,64)	(0,06)
	PROMEDIO SOCIEDADES FINANCIERAS	0,36	2,85	(0,63)	(0,19)
	PROMEDIO SISTEMA FINANCIERO	(2,50)	(5,08)	(0,66)	(0,14)

Notas: 1) Se ha calculado la rentabilidad en base a promedios mensuales de Resultado y Capital.
2) Capital: Incluye la revalorización provisional del capital propio.

ESTADO DE SITUACION DE LOS BANCOS
(en miles de pesos)

ACTIVO	Cód. Inst.	001* Chile	008 O'Higgins	009* Internacional	010 Osorno	011 Continental	012 Estado
ACTIVO CIRCULANTE		356.107.940	49.152.389	18.671.341	34.191.324	19.744.156	360.962.996
FONDOS DISPONIBLES							
Caja		12.292.651	2.256.381	711.450	2.569.620	687.634	15.378.021
Depósitos en el Banco Central		2.086.355	373.727	162.997	373.948	108.553	4.881.666
Documentos a cargo de otros bancos (Canje)		2.182.664	148.946	200.181	68.398	27.068	3.165.213
Depósitos en Bancos Comerciales y del Estado		6.826.359	1.196.198	224.200	845.504	473.349	5.919.188
Depósitos en el exterior		154.947	41.034	11.728	36.946	15.456	0
		1.042.326	496.476	112.344	1.244.824	63.208	1.411.954
COLOCACIONES		250.263.686	36.012.397	13.651.913	22.598.710	14.207.302	180.815.267
CON RECURSOS PROPIOS		183.743.125	24.402.586	10.792.003	15.869.776	10.412.495	112.377.385
Hasta 1 año		28.849.797	9.991.223	2.473.063	2.944.958	3.149.328	19.849.289
Deudores en cuentas corrientes		2.047.819	32.851	67.305	17.457	1.473	166.364
Préstamos		18.635.861	7.483.776	1.892.729	1.912.075	2.292.923	17.720.576
Documentos provenientes ventas de productos		0	0	41.730	0	0	0
Efectos de comercio adquiridos		749.604	33.766	38.756	0	0	0
Documentos descontados		721.186	34.716	63.465	36.848	9.599	109.109
Avances otorgados al exterior		0	205.293	0	0	0	0
Deudores por cartas de créditos negociadas		2.370.860	749.341	198.983	777.158	325.826	800.742
Anticipos para importación		3.681.917	1.400.682	153.961	198.872	493.944	754.651
Varios deudores		642.550	50.798	16.123	2.547	25.562	297.846
A más de 1 año		154.893.328	14.411.363	8.318.940	12.924.820	7.263.166	92.528.097
Préstamos		130.356.473	12.606.708	7.999.347	12.285.678	7.021.563	92.041.342
Documentos provenientes ventas de productos		0	0	10.731	0	0	0
Efectos de comercio adquiridos		11.220.492	107.628	15.517	0	39.735	0
Documentos descontados		2.850.747	0	0	0	0	0
Créditos para importación		8.571.599	1.492.652	239.176	440.089	201.868	486.755
Préstamos con cargo a recursos del Banco del Estado		1.894.017	204.374	54.170	199.054	0	0
CON RECURSOS DEL BANCO CENTRAL		7.693.430	1.769.983	659.999	1.045.279	508.385	25.689.839
Hasta 1 año		4.841.030	1.093.813	565.035	822.983	372.978	2.026.088
Préstamos		4.841.030	1.093.813	565.035	822.983	372.978	2.026.088
A más de 1 año		2.852.400	676.170	94.964	222.296	135.407	23.663.751
Préstamos		2.202.908	322.779	94.964	75.910	82.010	21.659.930
Créditos para importación		505.147	200.042	0	3.020	44.422	201.462
Dividendos prorrogados Acuerdo 1517		144.345	153.348	0	143.366	8.975	1.802.358
HIPOTECARIAS		6.087.164	2.627.134	93.001	2.795.648	1.216.608	27.723.467
Préstamos hipotecarios		1.315.461	1.034.946	7.640	1.685.695	175.226	9.129.010
Préstamos para la vivienda en LC Acuerdo 15 CM		4.753.047	1.582.431	85.324	1.095.649	1.039.702	18.401.857
Dividendos por cobrar		18.656	9.757	37	14.304	1.681	192.600
CONTINGENTES		20.262.988	5.178.473	1.151.101	1.348.157	813.068	8.715.452
Hasta 1 año		12.663.889	3.734.724	793.060	779.685	677.034	1.600.707
Deudores por B. G. v. consignaciones judiciales		3.735.776	567.802	418.756	209.232	176.775	298.487
Créditos contingentes cargo deudores oblig. avaladas		5.107.755	0	0	602	0	0
Deudores por C.C. simples o documentarias		3.416.407	3.029.443	373.398	364.405	484.796	1.248.087
Deudores por C.C. del exterior confirmadas		68.102	137.479	906	75.654	15.463	54.132
Deudores por arbitrajes a futuro		335.848	0	0	129.792	0	0

A más de 1 año	7.599.099	1.443.749	358.041	568.472	136.034	7.114.745
Deudores por B.G. y consignaciones judiciales	1.496.040	62.239	309.908	12.249	0	49.538
Créditos a cargo de deudores de obligaciones avaladas	6.103.059	1.381.510	48.134	556.223	136.034	7.065.207
VENCIDAS	32.476.979	2.034.221	955.808	1.539.851	1.256.745	6.309.124
Centra vencida	32.458.240	1.979.508	955.808	1.487.896	1.252.662	5.927.503
Dividendos hipotecarios vencidos	18.739	54.714	0	51.955	4.083	381.620
INVERSIONES FINANCIERAS	93.551.603	10.883.611	4.307.978	9.022.994	4.849.221	164.769.707
Valores mobiliarios	554.828	243.892	5.046	185.764	89.764	60.988.928
Documentos emitidos por el Banco Central	15.058.507	923.658	1.624.107	811.326	1.003.006	81.604.419
Pagarés descontables Banco Central	26.188.810	437.000	231.000	564.630	297.000	0
Otras inversiones financieras	28.863.960	1.748.761	1.280	23.102	0	11.914
Pagarés del Bco. Central por reprogramaciones	46.455.508	7.530.309	2.446.544	7.438.173	3.459.451	22.164.445
OTRAS CUENTAS DEL ACTIVO	87.741.306	23.834.477	4.113.014	18.084.434	9.258.814	59.093.269
Saldos con sucursales en el país	115.828	0	0	1.202	0	0
Operaciones sector público consolidadas	0	0	0	0	0	12.082.833
Monedas extranjeras vendidas condicionalmente	105.095	19.235	0	10.663	0	478.574
Conversión	0	0	0	0	0	0
Conversión mercado de divisas libre disposición	0	0	0	0	0	0
Cambio	7.677.008	90.545	6.396	43.603	615	124.244
Letras del Banco Central por venta de cartera	24.099.419	2.049.918	1.576.750	4.872.788	1.262.819	0
Operaciones pendientes	846.224	304.261	4.022	55.252	10.002	13.743.165
Cuentas diversas	19.339.870	18.085.487	695.304	10.000.391	4.860.723	18.378.416
Intereses por cobrar	9.898.531	1.696.032	522.099	1.295.205	510.394	9.572.203
Activo transitorio	388.100	499.743	59.691	270.233	108.479	2.283.708
Bienes recibidos en pago o adjudicados	9.665.434	1.026.004	365.314	1.505.086	231.555	1.066.142
Doctos. deduc. de encaje a cargo sucursales	365.376	63.252	4.601	30.010	210	1.363.982
Pérdidas acumuladas de ejercicios anteriores	15.240.421	0	878.837	0	2.274.017	0
ACTIVO FIJO	11.183.741	2.406.828	1.454.747	2.691.626	793.392	5.854.558
Físico	7.316.663	2.101.105	1.448.450	2.689.227	754.709	4.187.498
Anticipo para activo físico	31.744	79.600	0	2.214	526	371.356
Financiero	3.286.436	226.122	6.298	185	38.157	1.295.704
Sucursales en el exterior	548.898	0	0	0	0	0
CUENTAS DE GASTOS	22.124.320	2.671.740	1.306.318	2.727.440	1.067.425	16.389.246
GASTOS DE OPERACION	14.007.547	1.734.705	821.392	1.672.421	815.863	9.487.803
Intereses y descuentos pagados	12.045.060	1.314.291	648.874	980.107	613.923	6.607.050
Reajustes pagados	1.605.749	259.373	166.342	342.137	134.161	2.852.454
Dif. de precio por intermediación efectos de comercio	141	0	0	0	4.018	0
Dif. de precio por intermediación P.D.B.C.	137.464	39.148	2.517	38.108	11.288	163
Dif. de precio por intermediación otras operac. financ.	33.485	3.080	357	168.658	578	4.746
Pérdidas de cambio	67.302	4.378	0	4.528	306	0
Comisiones pagadas	49.313	3.952	2.022	47.888	3.311	1.624
Pérdida por variación del tipo de cambio de rec. M/E liquid.	69.034	110.483	1.280	90.995	48.278	21.765
GASTOS FIJOS	8.002.876	936.609	481.800	1.036.670	251.433	6.546.558
Remuneraciones y aportes patronales	1.377.454	321.920	131.676	300.763	148.541	2.789.099
Gastos de administración	496.383	159.606	51.134	156.580	33.102	335.896
Impuestos	107.415	22.024	9.486	14.524	13.763	418.854
Castigos sobre colocaciones e inversiones financieras	163.501	10.006	0	7.921	55	843.549
Depreciaciones	5.858.123	423.053	289.534	556.882	55.972	2.159.160
OTROS GASTOS	113.896	426	3.125	18.350	129	11.023
CORRECCION MONETARIA	0	0	0	0	0	343.863
EXCEDENTE O GASTO PARA RECOM. DE CART. B.C.	0	0	0	0	0	0
TOTAL GENERAL	477.157.307	78.065.433	25.545.419	57.694.825	30.863.787	442.300.069

NOTAS: Comprende moneda chilena y extranjera.
Se excluyen las partidas que no mantienen saldo a la fecha.
La moneda extranjera se ha convertido según tipo de cambio de representación contable: \$ 89,47 por US\$ 1.
* Empresa con administración provisional.

ESTADO DE SITUACION DE LOS BANCOS (en miles de pesos)

	Cód. Inst.	001 * Chile	008 O'Higgins	009 * Internacional	010 Osorno	011 Continental	012 Estado
PASIVO							
PASIVO CIRCULANTE							
DEPOSITOS Y CAPTACIONES							
Hasta 1 año		386.571.950	50.975.893	20.911.369	40.369.629	21.721.984	330.279.036
Acreeedores en cuentas corrientes		76.015.276	13.475.494	7.582.369	11.313.956	5.409.763	157.230.504
Otros saldos acreedores a la vista		65.390.781	12.275.286	6.913.590	9.945.460	5.147.404	147.799.895
Captaciones y depósitos a plazo		23.317.216	4.495.434	833.048	2.637.154	1.310.257	47.905.082
Otros saldos acreedores a plazo		4.137.508	1.655.378	235.286	1.365.965	604.560	2.981.599
Depósitos de ahorro a la vista		32.331.649	5.507.718	5.432.001	4.939.164	3.232.572	30.409.792
Depósitos de ahorro a plazo		11.864	1.021	3.114	10.803	15	1.836.611
Cuentas y documentos por pagar		5.013.470	465.433	379.618	914.294	0	1.673.382
Pagos recibidos por créditos vendidos Banco Central		33.948	105.669	121	39.194	0	62.993.279
		545.126	44.633	30.273	38.985	0	151
A más de 1 año		10.624.494	1.200.208	668.779	1.368.496	262.358	9.430.608
Depósitos y captaciones		1.583.989	132.326	1.653	75.751	0	1.544.907
Documentos por pagar		28.168	0	0	12.784	0	0
Bonos y debentures de propia emisión		9.012.338	1.067.882	667.126	1.279.962	262.358	7.885.702
Bonos bancarios para reprogramación de deudas		6.943.881	247.110	1.112.243	1.201.821	215.600	0
INTERMEDIACION DE DOCUMENTOS							
Hasta 1 año		6.943.881	247.110	1.112.243	1.201.821	215.600	0
Venta al Banco Central P.D.B.C. con pacto de retrocompra		1.182.120	82.860	180.650	220.000	90.740	0
Venta a terceros P.D.B.C. con pacto de retrocompra		1.416.690	164.250	50.360	343.090	124.860	0
Acreeedores por retrocompra de otras inversiones financ.		4.345.071	0	881.243	638.731	0	0
OBLIGACIONES HIPOTECARIAS							
Bonos en circulación		6.191.112	2.655.923	93.226	2.827.569	1.218.357	28.036.700
LC en circulación - Acuerdo 15 CM		0	0	0	0	0	7.230.632
		6.191.112	2.655.923	93.226	2.827.569	1.218.357	20.806.069
OBLIGACIONES CONTINGENTES							
Hasta 1 año		19.961.454	5.218.666	1.151.101	1.226.218	813.068	8.934.739
B.G. enteradas con pagarés		12.365.664	3.772.304	793.060	657.746	677.034	1.819.995
C.C. simples o documentarias		3.738.297	567.802	418.756	209.232	176.775	298.487
C.C. del exterior confirmadas		3.451.509	3.067.022	373.398	372.258	484.796	1.467.375
Obligaciones contingentes por avales y fianzas		68.102	137.479	906	75.654	15.463	54.132
		5.107.755	0	0	602	0	0
A más de 1 año		7.595.790	1.446.362	358.041	568.472	136.034	7.114.745
B.G. enteradas con pagarés		1.492.731	62.239	309.908	12.249	0	49.538
Obligaciones contingentes por avales y fianzas		6.103.059	1.384.123	48.134	556.223	136.034	7.065.207
PRESTAMOS OBTENIDOS EN EL PAIS							
Hasta 1 año		120.461.085	10.934.861	7.172.811	10.807.279	7.987.363	56.028.568
Adeudado al Banco Central		54.995.297	137.827	3.641.413	385.576	3.301.566	26.528
Adeudado a Bancos Comerciales y del Estado		54.995.297	19.404	3.598.358	10.576	3.301.384	26.528
Adeudado a otras instituciones financieras		0	118.424	43.055	375.000	182	0
A más de 1 año		65.465.788	10.797.033	3.531.397	10.421.703	4.685.797	56.002.041
Adeudado al Banco Central		12.017.760	2.002.170	710.804	1.654.800	894.881	29.654.625
Adeudado a Bancos Comerciales y del Estado		2.602.778	326.948	162.640	567.155	0	0
Adeudado a otras instituciones financieras		0	42.926	0	0	0	0
Línea de crédito para reprogramación de deudas		50.845.251	8.424.989	2.657.953	8.199.748	3.790.915	25.328.132
Otras obligaciones a más de 1 año plazo		0	0	0	0	0	1.019.284

OBLIGACIONES CON EL EXTERIOR									
Hasta 1 año	156.999.144	18.443.839	3.799.619	12.992.786	6.077.833	80.048.524			
Adeudado a bancos corresponsales	34.077.939	4.665.774	666.565	1.216.762	1.681.714	24.747.853			
Adeudado a oficinas del mismo banco	33.059.796	4.585.665	604.832	949.901	1.629.207	24.459.000			
Arbitrajes a futuro	0	0	0	0	0	0			
Corresponsal ALALC Banco Central	337.114	78.045	61.733	132.915	52.507	288.641			
Otros	681.029	2.065	0	133.946	0	212			
A más de 1 año									
Adeudado a bancos corresponsales	122.921.204	13.778.065	3.133.054	11.776.024	4.396.119	55.300.671			
Adeudado a oficinas del mismo banco	122.783.263	13.778.065	2.989.734	11.726.865	4.396.119	53.687.389			
Adeudado a Organismos Internacionales	0	0	0	0	0	0			
Corresponsal ALALC Banco Central	137.941	0	143.320	49.159	0	1.563.741			
Otros	0	0	0	0	0	49.542			
OTRAS CUENTAS DEL PASIVO	58.228.509	20.903.201	2.123.955	12.289.192	6.799.134	60.871.567			
Saldos con sucursales en el país	560.431	154.465	12.191	67.230	7.446	654.513			
Pagos a cuenta de ventas condicionales M/E	109.464	19.196	0	10.674	0	477.113			
Conversión	7.690.608	91.968	6.712	42.965	772	124.994			
Conversión mercado de divisas libre disposición	0	0	0	0	0	48			
Cambio	0	0	0	0	0	0			
Provisiones	17.618.882	1.591.078	1.108.338	1.050.005	1.530.241	20.413.970			
Provisiones para rescate cartera vendida Boc. Central	0	47.657	31.565	14.869	0	0			
Cupones por vencer	121.966	30.185	627	33.840	8.743	319.039			
Operaciones pendientes	629.800	60.137	44.614	135.253	8.263	9.997.496			
Cuentas diversas	17.851.865	1/2.688.731	398.022	9.892.949	4.728.728	17.380.086			
Intereses por pagar	9.080.394	1.269.442	411.371	669.002	406.014	5.149.875			
Revalorización provisional capital propio	378.591	79.758	40.221	82.341	41.291	511.738			
Pasivo transitorio	2.789.208	167.466	9.891	98.002	39.937	5.692.850			
Provisiones por bienes recibidos en pago o adjudicados	1.397.300	123.118	60.401	192.061	27.699	149.845			
CAPITAL Y RESERVAS	16.353.474	3.514.600	1.509.319	2.987.794	1.355.380	34.065.711			
Capital	5.779.818	2.080.000	874.125	1.562.638	8	4.000.000			
Reserva de revalorización capital pagado	1.132.817	0	26.383	887.023	985.117	0			
Reserva legal	1.104.154	0	111.743	0	2	2.686.755			
Otras reservas	2.028.921	0	206.272	0	338.128	116.302			
Reserva en monedas extranjeras	6.307.764	1.434.600	290.796	538.132	32.126	27.262.655			
CUENTAS DE INGRESOS	16.003.373	2.671.740	1.000.777	2.048.210	987.288	17.083.755			
INGRESOS DE OPERACION	14.976.683	2.438.023	949.963	1.952.451	906.436	16.677.213			
Intereses y descuentos ganados	11.422.921	1.744.638	682.864	1.149.914	583.333	11.612.487			
Reajustes ganados	2.557.524	402.706	230.078	464.624	222.195	3.686.130			
Benef. por intermediación efect.comerc. c. respons.	0	0	0	0	0	0			
Benef. por intermediación efect.comerc. s. respons.	3.938	48	901	0	0	0			
Benef. por intermediación P.D.B.C.	170.368	52.775	10.355	66.663	17.479	479.060			
Dif. precio por intermediación otras invers. financ.	117.879	75.163	1.190	174.766	43.017	530.587			
Utilidades de cambio	244.777	54.168	6.190	17.676	7.772	46.977			
Comisiones ganadas	406.542	102.152	18.118	71.414	22.240	306.561			
Utilidad variación tipo de cambio de rec. M/E liquidados	52.734	6.371	267	7.395	10.401	15.410			
Reajust. ganados letra B.C. por vta. Cart.	0	0	0	0	0	0			
OTROS INGRESOS	407.074	211.127	8.935	41.391	20.201	406.542			
CORRECCION MONETARIA	619.616	22.589	41.879	54.369	60.651	0			
TOTAL GENERAL	477.157.307	78.065.433	25.545.419	57.694.825	30.863.787	442.300.069			

* Empresa con administración provisional.

ESTADO DE SITUACION DE LOS BANCOS (en miles de pesos)

ACTIVO	Cód. Inst.	014 Sud Americano	016 Crédito	017 Do Brasil	022 Trabajo	025 Pacifico	026 Nacional
ACTIVO CIRCULANTE							
FONDOS DISPONIBLES		76.020.287	99.040.430	1.250.813	56.790.019	10.696.655	29.636.743
Caja		2.289.852	5.447.533	91.994	3.655.678	312.844	1.368.959
Depósitos en el Banco Central		457.336	1.260.912	24.975	645.337	74.187	245.687
Documentos a cargo de otros bancos (Canje)		150.648	318.796	14.411	302.095	91.554	177.902
Depósitos en Bancos Comerciales y del Estado		1.320.473	2.494.987	21.989	1.863.032	88.934	687.274
Depósitos en el exterior		47.652	56.171	4.279	91.631	4.675	34.913
		313.744	1.316.667	26.341	753.583	53.494	223.183
COLOCACIONES		56.849.529	68.196.974	550.807	40.135.230	8.425.257	23.581.286
CON RECURSOS PROPIOS		40.805.049	48.576.777	273.831	31.999.799	6.208.870	16.135.335
Hasta 1 año		14.205.731	16.521.846	178.535	13.228.505	2.820.896	6.281.779
Deudores en cuentas corrientes		226.064	3.176.101	290	164.824	89.852	55.649
Préstamos		10.868.053	8.716.020	136.028	9.404.263	2.241.657	4.926.411
Documentos provenientes ventas de productos		0	0	0	0	58.664	0
Efectos de comercio adquiridos		0	99.896	0	0	0	371.820
Documentos descontados		143.900	146.608	315	235.976	3.642	0
Avances otorgados al exterior		13.355	0	7.291	43.442	0	0
Deudores por cartas de créditos negociadas		638.518	1.795.687	20.631	1.096.192	174.900	236.944
Anticipos para importación		2.129.759	2.416.018	12.267	2.275.653	226.477	657.503
Varios deudores		186.082	171.516	1.712	8.154	25.703	33.452
A más de 1 año		26.599.319	32.054.931	95.297	18.771.294	3.387.974	9.853.556
Préstamos		23.685.448	30.385.079	52.360	16.950.341	3.254.568	9.409.820
Documentos provenientes ventas de productos		0	0	0	0	0	0
Efectos de comercio adquiridos		0	1.742	0	24.898	15.654	65.973
Documentos descontados		0	0	0	0	2.512	0
Créditos para importación		2.401.844	1.668.110	42.937	1.495.995	49.911	372.527
Préstamos con cargo a recursos del Banco del Estado		512.027	0	0	300.060	65.328	5.236
CON RECURSOS DEL BANCO CENTRAL		2.595.827	3.275.301	5.997	1.821.200	306.455	1.293.044
Hasta 1 año		1.952.205	2.508.323	5.997	1.426.113	289.218	927.529
Préstamos		1.952.205	2.508.323	5.997	1.426.113	289.218	927.529
A más de 1 año		643.622	766.978	0	395.086	17.237	365.515
Préstamos		256.474	69.357	0	254.015	13.052	301.144
Créditos para importación		46.406	462.280	0	139.095	0	17.552
Dividendos prorrogados Acuerdo 1517		340.742	235.341	0	1.976	4.185	46.819
HIPOTECARIAS		7.247.810	9.193.899	0	360.232	1.016.399	3.870.154
Préstamos hipotecarios		1.190.339	4.243.811	0	42.193	55.179	2.321.626
Préstamos para la vivienda en LC Acuerdo 15 CM		6.057.472	4.950.087	0	316.286	957.769	1.548.528
Dividendos por cobrar		0	0	0	1.753	3.451	0
CONTINGENTES		4.942.853	6.103.246	38.229	4.725.936	717.835	1.620.684
Hasta 1 año		2.646.312	4.059.728	38.229	4.310.317	547.258	925.027
Deudores por B.G. y consignaciones judiciales		477.256	1.944.022	31.122	1.035.549	204.932	425.658
Créditos contingentes cargo deudores oblig. avaladas		174.467	187.570	0	323.625	15.927	0
Deudores por C.C. simples o documentarias		1.848.825	1.875.243	7.106	2.765.106	323.844	499.023
Deudores por C.C. del exterior confirmadas		145.764	0	0	186.035	2.555	346
Deudores por arbitrajes a futuro		0	52.893	0	0	0	0

ESTADO DE SITUACION DE LOS BANCOS (en miles de pesos)

PASIVO	Cód. Inst.	014 Sud Americano	016 Crédito	017 Do Brasil	022 Trabajo	025 Pacifico	026 Nacional
PASIVO CIRCULANTE		83.374.908	108.878.648	1.197.125	61.791.798	11.100.688	32.295.537
DEPOSITOS Y CAPTACIONES							
Hasta 1 año		17.719.572	39.427.412	549.893	21.071.199	5.122.357	12.952.301
Acreedores en cuentas corrientes		16.389.304	37.265.644	549.893	19.405.083	4.253.954	11.786.336
Otros saldos acreedores a la vista		5.871.436	10.825.129	150.194	6.772.389	325.802	3.208.603
Captaciones y depósitos a plazo		1.632.782	2.855.680	193.091	1.677.922	242.559	722.163
Otros saldos acreedores a plazo		7.120.502	18.582.556	162.627	10.742.452	3.520.610	6.926.435
Depósitos de ahorro a la vista		1.422	0	43.151	5	0	12
Depósitos de ahorro a plazo		65.997	0	0	0	0	0
Cuentas y documentos por pagar		1.606.782	4.887.394	0	178.463	151.710	889.180
Pagos recibidos por créditos vendidos Banco Central		35.725	53.323	831	27.531	2.546	4.945
		54.659	61.562	0	6.321	10.726	34.998
A más de 1 año		1.330.269	2.161.767	0	1.666.116	868.403	1.165.965
Depósitos y captaciones		6.310	20.526	0	162.114	495.436	128.292
Documentos por pagar		0	45.525	0	1.072	27.094	0
Bonos y debentures de propia emisión		0	0	0	0	0	0
Bonos bancarios para reprogramación de deudas		1.323.959	2.095.717	0	1.502.930	345.872	1.037.673
INTERMEDIACION DE DOCUMENTOS		11.850	1.321.480	10.880	1.259.910	5.200	171.000
Hasta 1 año		11.850	1.321.480	10.880	1.259.910	5.200	171.000
Venta al Banco Central P.D.B.C. con pacto de retrocompra		0	3.340	0	163.000	0	0
Venta a terceros P.D.B.C. con pacto de retrocompra		11.850	815.370	10.880	1.096.910	5.200	171.000
Acreedores por retrocompra de otras inversiones financ.		0	502.770	0	0	0	0
OBLIGACIONES HIPOTECARIAS		7.302.699	9.229.178	0	359.574	1.015.658	3.906.497
Bonos en circulación		0	0	0	0	55.633	2.340.945
LC en circulación - Acuerdo 15 CM		7.302.699	9.229.178	0	359.574	960.025	1.565.552
OBLIGACIONES CONTINGENTES		4.942.905	6.051.693	39.202	4.817.495	758.807	1.620.817
Hasta 1 año		2.646.363	4.013.458	39.202	4.401.876	547.258	925.160
B.G. enteradas con pagarés		477.256	1.945.209	31.122	1.035.549	204.932	425.658
C.C. simples o documentarias		1.848.877	1.880.678	8.080	2.856.665	323.844	499.156
C.C. del exterior confirmadas		145.764	0	0	186.035	2.555	346
Obligaciones contingentes por avales y fianzas		174.467	187.570	0	323.625	15.927	0
A más de 1 año		2.296.541	2.038.236	0	415.619	211.548	695.657
B.G. enteradas con pagarés		153.695	0	0	241.110	45.630	319.796
Obligaciones contingentes por avales y fianzas		2.142.846	2.038.236	0	174.509	165.919	375.860
PRESTAMOS OBTENIDOS EN EL PAIS		17.915.163	23.878.154	5.997	16.788.239	2.602.566	5.177.404
Hasta 1 año		580.824	1.730.585	0	2.957.091	31.348	307.476
Adeudado al Banco Central		238.824	1.730.585	0	2.957.091	31.348	307.476
Adeudado a Bancos Comerciales y del Estado		342.000	0	0	0	0	0
Adeudado a otras instituciones financieras		0	0	0	0	0	0
A más de 1 año		17.334.340	22.147.569	5.997	13.831.148	2.571.218	4.869.928
Adeudado al Banco Central		2.729.694	3.579.367	5.997	2.109.567	292.344	1.145.150
Adeudado a Bancos Comerciales y del Estado		603.281	0	0	618.257	223.094	9.652
Adeudado a otras instituciones financieras		0	0	0	0	0	0
Línea de crédito para reprogramación de deudas		14.001.365	18.568.202	0	11.103.324	2.055.780	3.715.126
Otras obligaciones a más de 1 año plazo		0	0	0	0	0	0

ESTADO DE SITUACION DE LOS BANCOS
(en miles de pesos)

ACTIVO	Cód. Inst.	027* Concepción	028 BICE	029 Edwards	031 Republic	032 Of America	033 Citibank
ACTIVO CIRCULANTE		72.205.310	25.116.589	47.511.638	13.831.632	8.501.186	36.868.194
FONDOS DISPONIBLES							
Caja		2.991.238	1.430.967	2.251.609	1.402.592	807.645	5.289.781
Depósitos en el Banco Central		515.589	38.516	319.727	48.160	22.652	307.035
Depósitos a cargo de otros bancos (Canje)		408.362	29.744	234.344	36.067	44.147	518.488
Depósitos en Bancos Comerciales y del Estado		1.581.081	1.262.480	1.286.661	189.560	450.751	820.123
Depósitos en el exterior		81.983	26.629	34.382	21.203	7.263	51.813
		404.242	74.599	376.496	1.107.602	282.833	3.592.323
COLOCACIONES		52.278.546	16.002.061	34.819.309	7.482.934	3.149.050	23.023.667
CON RECURSOS PROPIOS		36.509.540	11.184.999	25.019.388	6.568.303	2.599.550	18.849.159
Hasta 1 año		9.252.248	5.778.433	10.277.156	2.754.664	1.997.003	15.572.445
Deudores en cuentas corrientes		358.386	32	19.348	2.388	172	723.503
Préstamos		6.973.506	4.333.814	5.034.885	2.043.763	1.893.853	13.545.400
Documentos provenientes ventas de productos		0	0	69.292	0	0	0
Efectos de comercio adquiridos		70.775	167.313	71	372.448	0	350.418
Documentos descontados		109.298	36.354	25.844	30.870	37.141	213
Avances otorgados al exterior		0	0	3.215.588	0	0	0
Deudores por cartas de créditos negociadas		862.577	269.237	658.047	231.112	65.837	249.344
Anticipos para importación		823.605	939.629	1.205.437	55.222	0	638.490
Varios deudores		54.101	32.055	48.644	18.861	0	65.077
A más de 1 año		27.257.292	5.406.566	14.742.233	3.813.639	602.548	3.276.714
Préstamos		25.908.517	4.865.254	13.976.438	3.809.748	602.548	2.964.543
Documentos provenientes ventas de productos		0	0	17.814	0	0	0
Efectos de comercio adquiridos		0	99.268	96.480	3.891	0	312.170
Documentos descontados		174.235	0	87	0	0	0
Créditos para importación		948.663	442.043	605.776	0	0	0
Préstamos con cargo a recursos del Banco del Estado		225.876	0	45.638	0	0	0
CON RECURSOS DEL BANCO CENTRAL		2.159.421	652.760	1.442.200	256.502	0	225.321
Hasta 1 año		1.806.262	548.276	583.184	167.585	0	133.507
Préstamos		1.806.262	548.276	583.184	167.585	0	133.507
A más de 1 año		353.159	104.484	859.016	88.918	0	91.815
Préstamos		140.689	52.350	664.868	88.918	0	63.949
Créditos para importación		202.991	0	4.747	0	0	0
Dividendos prorrogados Acuerdo 1517		9.479	52.134	189.401	0	0	27.865
HIPOTECARIAS		771.355	1.576.735	3.472.543	0	0	1.292.987
Préstamos hipotecarios		202.600	530.020	1.198.579	0	0	164.627
Préstamos para la vivienda en LC Acuerdo 15 CM		568.734	1.046.716	2.273.964	0	0	1.128.281
Dividendos por cobrar		22	0	0	0	0	79
CONTINGENTES		4.422.991	2.120.603	3.127.607	373.953	528.241	2.265.754
Hasta 1 año		2.138.838	1.436.399	2.607.859	305.357	506.570	2.265.754
Deudores por B.G. y consignaciones judiciales		1.217.248	117.006	740.707	66.428	133.402	437.935
Créditos contingentes cargo deudores oblig. avaladas		2.276	0	0	67.103	0	760.888
Deudores por C.C. simples o documentarias		879.836	1.292.393	1.001.994	171.282	269.753	792.546
Deudores por C.C. del exterior con firmadas		39.477	27.000	865.158	545	103.415	274.385
Deudores por arbitrajes a futuro		0	0	0	0	0	0

A más de 1 año	2,284,153	684,204	519,748	68,596	21,671	0
Deudores por B.G. y consignaciones judiciales	725,858	16,110	92,864	1,111	21,671	0
Créditos a cargo de deudores de obligaciones avaladas	1,558,295	668,094	426,884	67,485	0	0
VENCIDAS	8,415,239	466,964	1,757,570	284,176	21,259	390,446
Cartera vencida	8,410,767	461,902	1,730,106	284,176	21,259	390,446
Dividendos hipotecarios vencidos	4,473	5,062	27,464	0	0	0
INVERSIONES FINANCIERAS	16,935,525	7,683,561	10,440,720	4,946,106	4,544,490	8,554,746
Valores mobiliarios	307,880	1,239,704	464,479	1,692,196	968,594	1,046,593
Documentos emitidos por el Banco Central	2,645,855	1,282,531	1,491,724	37,569	91,796	1,346,887
Pagarsés descontables Banco Central	2,160,450	1,031,340	1,205,160	10,000	2,544,500	190,500
Otras inversiones financieras	0	1,038,265	0	1,536,200	541,401	4,143,486
Pagarsés del Bco. Central por reprogramaciones	11,821,341	3,091,720	7,279,357	1,670,140	398,198	1,827,279
OTRAS CUENTAS DEL ACTIVO	29,777,695	14,878,252	15,841,528	5,276,184	12,513,613	20,921,752
Salidos con sucursales en el país	59,810	0	0	0	609	0
Operaciones sector público consolidadas	0	0	0	0	0	0
Monedas extranjeras vendidas condicionalmente	32,449	35,247	90,768	0	0	0
Conversión	0	0	0	0	0	469
Conversión mercado de divisas libre disposición	0	0	0	0	0	0
Cambio	44,113	28,323	25,829	509,780	468	114,144
Letras del Banco Central por venta de cartera	7,476,227	0	4,173,323	0	0	0
Operaciones pendientes	102,147	7,635	127,525	14,165	62,594	28,479
Cuentas diversas	8,342,485	13,804,258	7,207,770	4,207,312	12,330,994	19,573,757
Intereses por cobrar	2,245,841	507,285	1,533,682	304,409	91,755	462,357
Activo transitorio	709,281	364,950	953,732	150,868	27,192	742,547
Bienes recibidos en pago o adjudicados	5,995,488	130,554	1,687,337	89,649	0	0
Doctos. deduc. de encaje a cargo sucursales	29,293	0	41,562	0	0	0
Pérdidas acumuladas de ejercicios anteriores	4,740,560	0	0	0	0	0
ACTIVO FIJO	2,383,708	635,608	2,244,030	410,438	757,418	968,439
Físico	2,152,339	635,286	2,238,363	410,120	757,418	804,574
Anticipo para activo físico	246	322	4,479	318	0	163,865
Financiero	231,122	0	1,188	0	0	0
Sucursales en el exterior	0	0	0	0	0	0
CUENTAS DE GASTOS	5,286,603	1,212,591	2,560,185	722,311	328,158	1,817,824
GASTOS DE OPERACION	3,371,713	786,946	1,887,535	504,867	227,493	1,272,081
Intereses y descuentos pagados	2,689,572	553,842	1,339,280	330,283	149,835	872,416
Reajustes pagados	476,847	100,781	438,108	103,859	27,329	223,403
Dif. de precio por intermediación efectos de comercio	0	0	0	0	29	0
Dif. de precio por intermediación P.D.B.C.	84,749	39,052	51,196	4,659	40,004	0
Dif. de precio por intermediación otras operac. financ.	14,048	10,555	0	39,160	8,155	73,053
Pérdidas de cambio	7,310	0	30	0	1,935	1,344
Comisiones pagadas	5,510	1,151	6,436	1,677	206	8,468
Pérdida por variación del tipo cambio de rec. M/E liquid.	93,677	81,565	52,484	25,228	0	93,396
GASTOS FIJOS	1,906,607	412,058	643,692	186,595	98,796	526,953
Remuneraciones y aportes patronales	382,860	56,114	267,287	51,603	36,697	212,133
Gastos de administración	183,578	52,210	167,309	29,781	40,255	113,635
Impuestos	22,902	34,307	17,517	7,552	6,120	148,950
Castigos sobre colocaciones e inversiones financieras	6,590	1,126	4,749	0	0	165
Depreciaciones	1,310,677	268,301	186,830	97,658	15,724	52,071
OTROS GASTOS	8,283	2,390	28,958	5,361	659	51
CORRECCION MONETARIA	0	11,197	0	25,489	1,211	18,739
EXCEDENTE O GASTO PARA RECOM. DE CART. B.C.	0	0	0	0	0	0
TOTAL GENERAL	109,653,316	41,843,040	68,157,382	20,240,564	22,100,375	60,576,209

* Empresa con administración provisional.

ESTADO DE SITUACION DE LOS BANCOS
(en miles de pesos)

PASIVO	Cód. Inst.	027* Concepción	028 BICE	029 Edwards	031 Republic	032 Of America	033 Citibank
PASIVO CIRCULANTE							
DEPOSITOS Y CAPTACIONES							
Hasta 1 año		86.780.974	24.072.903	53.300.077	12.858.804	8.287.609	35.238.472
Acreedores en cuentas corrientes		24.069.035	5.559.379	17.553.911	4.304.763	2.808.762	17.445.488
Otros salidos acreedores a la vista		21.842.893	4.906.069	15.806.142	4.261.387	2.502.803	14.784.323
Captaciones y depósitos a plazo		4.284.706	1.214.174	4.441.856	333.899	389.140	3.042.281
Otros salidos acreedores a plazo		1.778.097	812.926	1.343.477	241.235	583.627	1.859.210
Depósitos de ahorro a la vista		14.259.726	2.316.319	8.948.027	3.677.760	1.520.136	9.882.831
Depósitos de ahorro a plazo		110	0	569	181	0	0
Cuentas y documentos por pagar		1.455.156	561.598	870.535	0	0	0
Pagos recibidos por créditos vendidos Banco Central		3.523	1.052	54.431	8.313	0	0
Pagos recibidos por créditos vendidos Banco Central		61.575	0	147.248	0	0	0
A más de 1 año							
Depósitos y captaciones		2.226.142	653.311	1.747.769	43.376	305.959	2.661.166
Documentos por pagar		3.667	302.664	285.803	6.027	305.959	186.109
Bonos y debentures de propia emisión		0	0	11.136	0	0	0
Bonos bancarios para reprogramación de deudas		2.222.475	350.646	1.450.830	37.349	0	2.318.455
INTERMEDIACION DE DOCUMENTOS							
Hasta 1 año		1.873.370	1.192.840	1.231.199	1.712.101	2.569.037	767.961
Venta al Banco Central P.D.B.C. con pacto de retrocompra		1.873.370	1.192.840	1.231.199	1.712.101	2.569.037	767.961
Venta a terceros P.D.B.C. con pacto de retrocompra		519.150	0	0	0	0	0
Acreedores por retrocompra de otras inversiones financ.		1.354.220	1.031.340	1.199.660	10.000	2.419.140	190.500
OBLIGACIONES HIPOTECARIAS							
Bonos en circulación		780.958	1.610.705	3.614.423	0	0	1.312.460
LC en circulación - Acuerdo 15 CM		0	547.505	0	0	0	0
OBLIGACIONES CONTINGENTES							
Hasta 1 año		4.440.786	2.141.063	3.221.243	373.953	528.241	2.265.754
B.G. enteradas con pagarés		2.156.633	1.456.859	2.629.919	305.367	506.570	2.265.754
C.C. simples o documentarias		1.217.248	117.006	740.707	66.428	1.33.402	437.935
C.C. del exterior confirmadas		897.631	1.312.853	1.024.053	171.282	269.753	792.546
Obligaciones contingentes por avales y fianzas		39.477	27.000	865.158	545	103.415	274.385
A más de 1 año							
B.G. enteradas con pagarés		2.284.153	684.204	591.324	68.596	21.671	0
Obligaciones contingentes por avales y fianzas		725.858	16.110	92.864	1.111	21.671	0
PRESTAMOS OBTENIDOS EN EL PAIS							
Hasta 1 año		31.030.740	4.446.221	10.393.868	3.495.124	895.089	3.379.566
Adeudado al Banco Central		14.683.201	481.655	381.601	1.398.546	462.004	1.176.541
Adeudado a Bancos Comerciales y del Estado		14.606.461	128.202	281.914	96.007	22.465	7.862
Adeudado a otras instituciones financieras		76.740	353.453	99.688	1.131.979	439.538	1.168.679
A más de 1 año							
Adeudado al Banco Central		16.347.539	3.964.567	10.012.266	2.096.579	433.086	2.203.025
Adeudado a Bancos Comerciales y del Estado		2.986.385	543.686	1.682.312	270.390	0	374.655
Adeudado a otras instituciones financieras		659.123	0	285.540	0	0	0
Línea de crédito para reprogramación de deudas		0	0	0	0	0	0
Otras obligaciones a más de 1 año plazo		12.702.032	3.420.881	8.044.414	1.826.189	433.086	1.828.370
		0	0	0	0	0	0

OBLIGACIONES CON EL EXTERIOR										
Hasta 1 año	24,586,085	9,122,696	17,285,434	2,972,862	1,486,480	10,067,242				
Adeudado a bancos corresponsales	5,460,574	1,782,655	5,172,493	224,880	63,907	319,650				
Adeudado a oficinas del mismo banco	5,322,287	1,684,707	5,070,693	174,060	0	319,650				
Adeudado a oficinas del mismo banco	0	0	0	0	63,907	0				
Arbitrajes a futuro	0	0	0	0	0	0				
Corresponsal ALALC Banco Central	138,287	97,947	101,800	50,820	0	0				
Otros	0	0	0	0	0	0				
A más de 1 año										
Adeudado a bancos corresponsales	19,125,511	7,340,041	12,112,941	2,747,982	1,422,573	9,747,593				
Adeudado a oficinas del mismo banco	19,022,086	7,340,041	12,111,887	2,747,982	1,422,573	9,747,593				
Adeudado a Organismos Internacionales	0	0	0	0	0	0				
Corresponsal ALALC Banco Central	103,425	0	1,054	0	0	0				
Otros	0	0	0	0	0	0				
OTRAS CUENTAS DEL PASIVO	14,417,752	15,212,675	9,654,183	5,325,360	12,655,063	21,112,295				
Saldos con sucursales en el país	14,494	0	124,252	0	2,092	0				
Pagos a cuenta de ventas condicionales M/E	31,605	34,360	108,452	0	0	0				
Conversión	43,425	29,653	25,973	5,110,002	468	114,144				
Conversión mercado de divisas libre disposición	0	0	0	0	0	0				
Cambio	0	0	0	0	0	469				
Provisiones	3,631,298	754,616	772,954	313,418	49,048	214,060				
Provisiones para rescate cartera vendida Bco. Central	7,007	0	38,205	0	0	0				
Cuponos por vencer	8,621	29,566	39,781	0	0	0				
Operaciones pendientes	54,006	5,243	184,335	12,548	130,234	22,968				
Cuentas diversas	7,564,712	13,596,659	6,791,870	4,187,875	12,274,155	19,341,101				
Intereses por pagar	1,829,157	492,044	896,854	188,576	88,359	438,727				
Revalorización provisional capital propio	127,589	38,340	77,411	40,976	24,759	49,512				
Pasivo transitorio	181,312	221,383	370,244	59,360	85,948	931,315				
Provisiones por bienes recibidos en pago o adjudicados	924,526	10,810	223,851	11,604	0	0				
CAPITAL Y RESERVAS	4,534,355	1,300,252	2,642,936	1,322,937	798,667	2,304,795				
Capital	3,521,734	1,189,813	2,392,799	1,043,557	761,439	893,159				
Reserva de revalorización capital pagado	13,450	0	0	225,894	35,695	453,734				
Reserva legal	40,641	5,799	13,790	0	199	133,011				
Otras reservas	384,028	6,481	0	1,723	1,333	646,977				
Reserva en monedas extranjeras	574,502	98,159	236,348	51,762	0	177,914				
CUENTAS DE INGRESOS	3,920,234	1,257,210	2,560,185	733,464	359,036	1,920,646				
INGRESOS DE OPERACION	3,364,773	1,150,316	2,444,053	707,701	353,566	1,826,278				
Intereses y descuentos ganados	2,450,409	762,830	1,738,360	478,349	202,984	1,118,453				
Reajustes ganados	646,199	227,197	502,592	178,189	50,000	447,929				
Benef. por intermediación efect. comerc. c. respons.	0	290	0	196	0	0				
Benef. por intermediación efect.comerc. s. respons.	0	95	160	0	651	4,302				
Benef. por intermediación P.D.B.C.	122,183	58,351	71,645	7,399	78,388	125				
Dif. precio por intermediación otras invers. financ.	2,169	51,474	21,312	1,897	372	120,247				
Utilidades de cambio	27,026	15,653	20,666	8,345	7,290	43,535				
Comisiones ganadas	56,755	30,153	77,878	9,271	13,882	91,677				
Utilidad variación tipo de cambio de rec. M/E liquidados	45,696	4,273	11,442	24,055	0	9				
Reajust. ganados letra B.C. por vta. Cart.	14,335	0	0	0	0	0				
OTROS INGRESOS	286,066	106,895	69,979	25,763	5,470	94,369				
CORRECCION MONETARIA	269,395	0	46,153	0	0	0				
TOTAL GENERAL	109,653,316	41,843,040	68,157,382	20,240,564	22,100,375	60,576,209				

* Empresa con administración provisional.

ESTADO DE SITUACION DE LOS BANCOS
(en miles de pesos)

	Cód. Inst.	034 Real	035* Santiago	036 Banespa	037 Español	038 Exterior	039 Boston
ACTIVO							
ACTIVO CIRCULANTE							
FONDOS DISPONIBLES		2.352.755	157.160.479	1.021.776	35.835.952	7.990.603	9.683.106
Caja		280.842	3.562.900	232.788	3.136.196	366.713	747.504
Depósitos en el Banco Central		16.694	708.858	7.233	496.456	43.950	78.756
Documentos a cargo de otros bancos (Canje)		28.557	712.995	18.709	271.187	79.233	126.961
Depósitos en Bancos Comerciales y del Estado		99.305	1.126.817	24.112	1.457.757	154.518	519.020
Depósitos en el exterior		583	65.484	4.083	188.625	754	12.721
		135.702	948.745	178.652	722.172	88.259	10.046
COLOCACIONES		1.265.952	120.932.129	387.268	26.616.306	5.966.337	4.517.247
CON RECURSOS PROPIOS		1.028.009	50.568.649	318.856	15.511.352	4.361.264	3.758.473
Hasta 1 año		640.132	13.557.229	212.751	6.477.284	1.776.713	3.509.356
Deudores en cuentas corrientes		3	678.798	0	110.907	7.764	2.811
Préstamos		586.654	11.132.713	175.261	4.778.974	1.547.050	3.060.768
Documentos provenientes ventas de productos		0	0	0	0	0	0
Efectos de comercio adquiridos		50.140	440.657	0	63.086	0	52.419
Documentos descontados		0	17.366	0	183.136	35.377	1.550
Avances otorgados al exterior		0	0	0	0	0	7.740
Deudores por cartas de créditos negociadas		0	368.659	5.485	508.097	65.964	112.560
Anticipos para importación		0	846.298	32.006	774.903	118.021	264.202
Varios deudores		3.336	72.737	0	58.180	2.537	7.306
A más de 1 año		387.877	37.011.420	106.105	9.034.069	2.584.551	249.117
Préstamos		307.680	35.232.931	106.105	8.671.539	1.815.946	249.117
Documentos provenientes ventas de productos		0	0	0	0	0	0
Efectos de comercio adquiridos		0	149.117	0	181	0	0
Documentos descontados		80.197	10.418	0	29.658	14.591	0
Créditos para importación		0	1.618.954	0	256.512	754.015	0
Préstamos con cargo a recursos del Banco del Estado		0	0	0	76.179	0	0
CON RECURSOS DEL BANCO CENTRAL		11.197	6.704.018	0	1.423.717	137.192	98.566
Hasta 1 año		0	4.742.479	0	490.913	137.192	98.566
Préstamos		0	4.742.479	0	490.913	137.192	98.566
A más de 1 año		11.197	1.961.539	0	932.803	0	0
Préstamos		0	853.463	0	331.622	0	0
Créditos para importación		11.197	483.864	0	150.560	0	0
Dividendos prorrogados Acuerdo 1517		0	624.212	0	450.621	0	0
HIPOTECARIAS		0	13.620.234	0	6.659.776	765.175	0
Préstamos hipotecarios		0	3.084.567	0	659.599	765.175	0
Préstamos para la vivienda en LC Acuerdo 15 CM		0	10.535.667	0	6.000.177	0	0
Dividendos por cobrar		0	0	0	0	0	0
CONTINGENTES		135.034	5.030.477	31.789	1.205.037	398.785	591.700
Hasta 1 año		135.034	2.950.398	31.789	1.106.414	255.487	568.499
Deudores por B.G. y consignaciones judiciales		3.308	1.606.985	1.518	178.056	19.280	26.355
Créditos contingentes cargo deudores oblig. avaladas		0	0	0	9.863	0	0
Deudores por C.C. simples o documentarias		131.726	1.292.919	30.271	859.906	236.207	541.909
Deudores por C.C. del exterior confirmadas		0	50.494	0	58.589	0	234
Deudores por arbitrajes a futuro		0	0	0	0	0	0

ESTADO DE SITUACION DE LOS BANCOS
(en miles de pesos)

PASIVO	Cód. Inst.	034 Real	035* Santiago	036 Banespa	037 Español	038 Exterior	039 Boston
PASIVO CIRCULANTE		1.708.058	186.295.231	408.999	40.575.438	7.730.720	9.508.765
DEPOSITOS Y CAPTACIONES							
Hasta 1 año		448.582	22.751.409	198.952	21.484.682	3.090.575	3.626.534
Acreedores en cuentas corrientes		448.582	19.756.197	198.952	20.377.550	2.999.375	3.555.527
Otros saldos acreedores a la vista		300.332	4.944.467	80.579	6.539.470	351.102	475.972
Captaciones y depósitos a plazo		101.500	1.605.609	26.926	944.695	163.317	725.819
Otros saldos acreedores a plazo		44.761	9.558.502	90.453	10.288.495	2.481.194	2.353.735
Depósitos de ahorro a la vista		19	179	0	0	0	0
Depósitos de ahorro a plazo		0	132.853	0	0	0	0
Cuentas y documentos por pagar		0	3.217.606	0	2.574.398	0	0
Pagos recibidos por créditos vendidos Banco Central		1.971	16.020	994	15.471	2.340	0
A más de 1 año		0	280.962	0	15.020	1.423	0
Depósitos y captaciones		0	2.995.212	0	1.107.133	91.200	71.007
Documentos por pagar		0	28.218	0	51.356	50.856	71.007
Bonos y debentures de propia emisión		0	9.516	0	0	0	0
Bonos bancarios para reprogramación de deudas		0	2.957.477	0	1.055.776	40.344	0
INTERMEDIACION DE DOCUMENTOS							
Hasta 1 año		24.800	1.524.325	0	61.800	162.050	976.618
Venta al Banco Central P.D.B.C. con pacto de retrocompra		24.800	1.524.325	0	61.800	162.050	976.618
Venta a terceros P.D.B.C. con pacto de retrocompra		24.800	986.160	0	61.800	162.050	530.000
Acreedores por retrocompra de otras inversiones financ.		0	538.165	0	0	0	446.618
OBLIGACIONES HIPOTECARIAS							
Bonos en circulación		0	13.889.334	0	6.980.017	766.608	0
LC en circulación - Acuerdo 15 CM		0	3.193.479	0	862.581	766.608	0
OBLIGACIONES CONTINGENTES							
Hasta 1 año		135.034	5.028.719	31.789	1.218.482	398.785	597.756
B.G. enteradas con pagarés		135.034	2.948.640	31.789	1.106.414	255.487	574.554
C.C. simples o documentarias		3.308	1.606.985	1.518	178.056	19.280	26.355
C.C. del exterior confirmadas		131.726	1.291.161	30.271	859.906	236.207	547.965
Obligaciones contingentes por avales y fianzas		0	50.494	0	58.589	0	234
A más de 1 año		0	2.080.078	0	112.068	143.297	23.202
B.G. enteradas con pagarés		0	75.313	0	34.048	0	0
Obligaciones contingentes por avales y fianzas		0	2.004.765	0	78.019	143.297	23.202
PRESTAMOS OBTENIDOS EN EL PAIS							
Hasta 1 año		164.459	75.284.027	0	6.589.998	1.254.405	981.025
Adeudado al Banco Central		85.000	44.558.291	0	26.823	100.000	746.357
Adeudado a Bancos Comerciales y del Estado		85.000	44.243.291	0	26.823	0	56.162
Adeudado a otras instituciones financieras		0	315.000	0	0	100.000	690.196
A más de 1 año		79.459	30.725.736	0	6.563.175	1.154.405	234.668
Adeudado al Banco Central		11.197	9.809.192	0	1.330.389	164.564	109.200
Adeudado a Bancos Comerciales y del Estado		0	0	0	159.324	0	0
Adeudado a otras instituciones financieras		68.262	20.916.544	0	5.073.463	989.842	125.468
Línea de crédito para reprogramación de deudas		0	0	0	0	0	0
Otras obligaciones a más de 1 año plazo		0	0	0	0	0	0

OBLIGACIONES CON EL EXTERIOR												
Hasta 1 año	67.817.417	178.258	4.240.459	2.058.297	3.326.832							
Adeudado a bancos corresponsales	17.407.713	30.107	756.027	236.109	436.951							
Adeudado a oficinas del mismo banco	17.355.182	0	550.712	233.271	234.442							
Arbitrajes a futuro	0	26.414	0	0	168.753							
Corresponsal ALALC Banco Central	52.531	3.693	205.314	0	33.757							
Otros	0	0	0	2.838	0							
A más de 1 año	50.409.705	148.152	3.484.432	1.822.188	2.889.881							
Adeudado a bancos corresponsales	50.409.705	0	3.484.432	1.129.850	2.889.881							
Adeudado a oficinas del mismo banco	0	148.152	0	0	0							
Adeudado a Organismos Internacionales	0	0	0	0	0							
Corresponsal ALALC Banco Central	0	0	0	0	0							
Otros	0	0	0	692.339	0							
OTRAS CUENTAS DEL PASIVO	44.388.762	1.368.296	5.768.198	1.883.906	7.420.602							
Saldo con sucursales en el país	10.204	0	3.200	0	12.831							
Pagos a cuenta de ventas condicionales M/E	3.306	0	57	0	790							
Conversión	102.977	176.152	752.317	522.801	292.355							
Conversión mercado de divisas libre disposición	0	25	0	0	0							
Cambio	0	0	0	0	0							
Provisiones	44.742	10.306	1.051.851	205.694	44.328							
Provisiones para rescate cartera vendida Bco. Central	0	0	37.118	10.235	0							
Cupones por vencer	0	0	91.733	5.099	0							
Operaciones pendientes	59	5	1.045.369	457	1.997							
Cuentas diversas	2.963.186	1.142.648	1.230.987	994.318	6.665.971							
Intereses por pagar	29.609	5.477	577.598	117.271	77.818							
Revalorización provisional capital propio	19.615	24.706	99.402	22.303	33.975							
Pasivo transitorio	29.818	8.977	763.389	5.316	290.528							
Provisiones por bienes recibidos en pago o adjudicados	373	0	115.175	412	9							
CAPITAL Y RESERVAS	15.364.402	799.056	3.320.389	728.721	764.175							
Capital	575.695	783.633	3.129.091	722.340	690.394							
Reserva de revalorización capital pagado	0	0	0	0	0							
Reserva legal	7.706	7.458	3.342	0	51.343							
Otras reservas	149.258	1.063.191	31.673	1.850	22.437							
Reserva en monedas extranjeras	0	7.966	156.284	4.530	0							
INGRESOS DE OPERACIONES	6.167.693	65.919	2.092.611	398.054	525.290							
Intereses y descuentos ganados	154.894	64.516	1.982.442	390.991	522.440							
Reajustes ganados	106.382	49.294	1.390.129	286.150	353.855							
Benef. por intermediación efect. comerc. c. respons.	26.775	31	414.463	76.359	62.003							
Benef. por intermediación efect.comerc. s. respons.	0	0	0	0	0							
Benef. por intermediación P.D.B.C.	6.636	159	11.927	1.686	4.257							
Dif. precio por intermediación otras invers. financ.	4.932	0	2.219	0	2.645							
Utilidades de cambio	2.372	3.722	39.336	17.795	18.920							
Comisiones ganadas	2.528	1.255	113.825	6.822	5.110							
Utilidad variación tipo de cambio de rec. M/E liquidados	5.269	10.055	10.542	2.179	22.311							
Reajust. ganados letra B.C. por vta. Cart.	0	0	0	0	0							
OTROS INGRESOS	1.918	1.403	18.471	7.063	2.850							
CORRECCION MONETARIA	0	0	91.698	0	0							
TOTAL GENERAL	5.685.987	2.642.271	51.756.636	10.741.401	18.218.831							

* Empresa con administración provisional.

ESTADO DE SITUACION DE LOS BANCOS
(en miles de pesos)

ACTIVO	Cód. Inst.	040 Sudameris	041 Chase	042 A. Express	043 N. Argentina	044 Chicago	045 Tokyo	046 Colombia
ACTIVO CIRCULANTE		4.177.977	9.615.330	3.792.019	1.142.780	6.429.355	2.246.946	1.203.558
FONDOS DISPONIBLES		195.161	495.334	140.487	93.048	192.100	490.724	218.173
Caja		20.286	40.356	28.853	7.219	6.713	16.833	8.427
Depósitos en el Banco Central		42.214	54.328	41.793	8.968	39.699	24.933	6.487
Documentos a cargo de otros bancos (Canje)		54.057	245.788	57.418	30.892	139.080	15.700	6.691
Depósitos en Bancos Comerciales y del Estado		7.154	2.666	2.741	540	1.138	519	6.405
Depósitos en el exterior		71.451	152.198	9.682	45.429	5.471	432.739	190.163
COLOCACIONES		2.083.581	4.676.824	1.708.265	390.066	3.619.184	734.274	705.491
CON RECURSOS PROPIOS		1.486.778	4.044.710	1.419.383	235.377	3.420.154	559.987	582.744
Hasta 1 año		958.766	3.859.031	838.553	142.185	3.142.662	148.673	81.916
Deudores en cuentas corrientes		3.437	207	0	0	19.043	0	2.593
Préstamos		651.595	3.503.892	830.648	102.365	2.826.755	143.060	55.391
Documentos provenientes ventas de productos		0	0	0	0	0	0	0
Efectos de comercio adquiridos		10.145	0	1.349	17.435	38.346	0	64
Documentos descontados		25.968	0	0	0	28.206	0	0
Avances otorgados al exterior		104.677	13.187	3.164	15.192	58.560	0	11.296
Deudores por cartas de créditos negociadas		157.565	341.745	2.073	2.738	171.654	5.571	12.347
Anticipos para importación		5.379	0	1.319	4.454	97	42	227
Varios deudores		528.012	185.679	580.829	93.192	277.493	411.314	500.828
A más de 1 año		464.970	176.993	565.879	93.192	277.493	411.314	470.488
Préstamos		0	0	0	0	0	0	0
Documentos provenientes ventas de productos		0	0	0	0	0	0	0
Efectos de comercio adquiridos		0	0	665	0	0	0	3.189
Documentos descontados		63.042	8.686	14.286	0	0	0	0
Créditos para importación		0	0	0	0	0	0	0
Préstamos con cargo a recursos del Banco del Estado		0	0	0	0	0	0	27.151
CON RECURSOS DEL BANCO CENTRAL		81.152	0	0	2.676	15.164	0	34.975
Hasta 1 año		36.874	0	0	2.676	15.164	0	34.975
Préstamos		36.874	0	0	2.676	15.164	0	34.975
A más de 1 año		44.278	0	0	0	0	0	0
Préstamos		44.278	0	0	0	0	0	0
Créditos para importación		0	0	0	0	0	0	0
Dividendos prorrogados Acuerdo 1517		0	0	0	0	0	0	0
HIPOTECARIAS		0	0	0	0	0	0	0
Préstamos hipotecarios		0	0	0	0	0	0	0
Préstamos para la vivienda en LC Acuerdo 15 CM		0	0	0	0	0	0	0
Dividendos por cobrar		0	0	0	0	0	0	0
CONTINGENTES		347.641	589.397	92.780	83.348	183.726	139.638	42.736
Hasta 1 año		344.835	569.212	92.780	47.034	183.726	98.138	42.736
Deudores por B.G. y consignaciones judiciales		40.453	26.750	77.316	13.566	1.102	34.549	536
Créditos contingentes cargo deudores oblig. avalados		0	0	0	0	0	0	0
Deudores por C.C. simples o documentarias		262.576	445.257	5.656	29.469	182.625	9.219	25.993
Deudores por C.C. del exterior confirmadas		41.806	89.470	9.808	3.999	0	54.369	16.207
Deudores por arbitrajes a futuro		0	7.735	0	0	0	0	0

A más de 1 año	2.807	20.186	0	36.315	0	41.500	0
Deudores por B.G. y consignaciones judiciales	0	0	0	0	0	41.500	0
Créditos a cargo de deudores de obligaciones avaladas	2.807	20.186	0	36.315	0	41.500	0
VENCIDAS							
Cartera vencida	168.009	42.717	196.102	68.665	139	34.649	45.036
Dividendos hipotecarios vencidos	168.009	42.717	196.102	68.665	139	34.649	45.036
INVERSIONES FINANCIERAS							
Valores mobiliarios	1.899.235	4.443.171	1.943.268	659.666	2.618.071	1.021.947	279.894
Documentos emitidos por el Banco Central	735	962.761	178.475	0	811.635	0	0
Pagarés descontables Banco Central	1.466.347	84.519	422.151	350.904	882.190	995.533	217.287
Otras inversiones financieras	26.000	123.000	5.000	245.160	3.800	0	0
Pagarés del Bco. Central por reprogramaciones	406.153	3.086.954	1.187.170	63.603	860.229	0	0
		185.938	150.472		60.217	26.414	62.607
OTRAS CUENTAS DEL ACTIVO	3.130.039	25.454.093	4.020.931	663.029	8.512.992	2.126.800	1.325.658
Saldos con sucursales en el país	0	0	0	0	0	0	0
Operaciones sector público consolidadas	0	0	0	0	0	0	0
Monedas extranjeras vendidas condicionalmente	0	0	0	0	0	0	0
Conversión	0	0	0	0	0	0	0
Conversión mercado de divisas libre disposición	0	0	0	0	0	0	0
Cambio	4.589	214.162	149.725	246.967	1.785	485.507	196.358
Letras del Banco Central por venta de cartera	496.057	0	0	0	0	0	0
Operaciones pendientes	2.125	23.334	871	180	508	4.230	6.606
Cuentas diversas	2.257.099	24.870.840	3.703.804	248.693	8.282.817	1.585.395	1.014.385
Intereses por cobrar	82.902	144.271	93.419	16.705	107.173	46.267	42.634
Activo transitorio	6.898	201.486	73.112	7.232	120.709	5.400	28.119
Bienes recibidos en pago o adjudicados	191.843	0	0	25.503	0	0	37.557
Doctos. deduc. de encaje a cargo sucursales	0	0	0	0	0	0	0
Pérdidas acumuladas de ejercicios anteriores	88.525	0	0	117.749	0	0	0
ACTIVO FIJO	381.636	73.102	256.281	276.998	234.908	128.391	127.990
Físico	381.636	60.525	256.281	276.998	234.280	128.391	127.990
Anticipo para activo físico	0	12.576	0	0	628	0	0
Financiero	0	0	0	0	0	0	0
Sucursales en el exterior	0	0	0	0	0	0	0
CUENTAS DE GASTOS	230.895	531.152	265.898	53.018	303.598	107.411	106.180
GASTOS DE OPERACION	162.549	340.052	164.923	15.839	203.878	50.770	56.225
Intereses y descuentos pagados	143.900	220.381	120.375	4.982	123.886	40.052	15.458
Realiztes pagados	14.551	28.047	7.068	2.654	16.361	19	2.440
Dif. de precio por intermediación afectos de comercio	0	0	0	0	1.114	0	0
Dif. de precio por intermediación P.D.B.C.	457	22.460	388	5.799	2.215	247	171
Dif. de precio por intermediación otras operac. financ.	0	2.245	0	0	3.968	0	0
Pérdidas de cambio	3	0	7	1	3.227	1	0
Comisiones pagadas	92	2.032	105	26	535	144	190
Pérdida por variación tipo de cambio de rec. M/E liquid.	3.545	64.888	36.980	2.377	52.573	10.308	37.967
GASTOS FIJOS	63.865	163.042	82.230	24.091	84.042	37.953	30.135
Remuneraciones y aportes patronales	34.999	71.893	28.456	12.694	22.196	18.730	7.699
Gastos de administración	13.247	43.123	14.049	5.079	12.667	7.412	5.390
Impuestos	3.124	9.414	3.786	2.581	14.913	8.713	6.054
Castigos sobre colocaciones e inversiones financieras	0	0	1.020	3	0	0	0
Depreciaciones	12.496	38.612	34.920	3.733	34.266	3.098	10.992
OTROS GASTOS	93	110	864	6	9	0	0
CORRECCION MONETARIA	4.388	27.947	17.881	13.083	15.668	18.688	19.819
EXCEDENTE O GASTO PARA RECOM. DE CART. B.C.	0	0	0	0	0	0	0
TOTAL GENERAL	7.920.546	35.673.676	8.335.129	2.135.825	15.480.852	4.609.547	2.763.386

ESTADO DE SITUACION DE LOS BANCOS
(en miles de pesos)

PASIVO	Cód. Inst.	040 Sudameris	041 Chase	042 A. Express	043 N. Argentina	044 Chicago	045 Tokyo	046 Colombia
PASIVO CIRCULANTE		4.414.935	8.756.350	3.342.979	674.595	5.957.172	1.584.273	529.885
DEPOSITOS Y CAPTACIONES		1.359.872	3.223.422	1.072.951	273.368	3.360.258	553.759	169.333
Hasta 1 año		1.317.707	3.223.422	1.072.951	273.368	3.312.078	553.759	167.011
Acreedores en cuentas corrientes		330.498	278.261	113.328	53.320	1.413.857	422.460	47.324
Otros saldos acreedores a la vista		70.893	745.820	84.588	35.388	119.580	20.421	7.835
Captaciones y depósitos a plazo		822.223	2.199.341	861.066	184.408	1.778.641	110.163	111.802
Otros saldos acreedores a plazo		0	0	0	164	0	0	0
Depósitos de ahorro a la vista		1	0	0	0	0	0	0
Depósitos de ahorro a plazo		90.056	0	10.558	0	0	0	0
Cuentas y documentos por pagar		416	0	3.411	88	0	715	50
Pagos recibidos por créditos vendidos Banco Central		3.621	0	0	0	0	0	0
A más de 1 año		42.166	0	0	0	48.180	0	2.321
Depósitos y captaciones		0	0	0	0	48.180	0	0
Documentos por pagar		0	0	0	0	0	0	0
Bonos y debentures de propia emisión		0	0	0	0	0	0	0
Bonos bancarios para reprogramación de deudas		42.166	0	0	0	0	0	2.321
INTERMEDIACION DE DOCUMENTOS		2.000	909.606	1.350	169.250	3.800	0	0
Hasta 1 año		2.000	909.606	1.350	169.250	3.800	0	0
Venta al Banco Central P.D.B.C. con pacto de retrocompra		0	53.000	0	0	0	0	0
Venta a terceros P.D.B.C. con pacto de retrocompra		2.000	70.000	1.350	169.250	3.800	0	0
Acreedores por retrocompra de otras inversiones financ.		0	786.606	0	0	0	0	0
OBLIGACIONES HIPOTECARIAS		0	0	0	0	0	0	0
Bonos en circulación		0	0	0	0	0	0	0
LC en circulación - Acuerdo 15 CM		0	0	0	0	0	0	0
OBLIGACIONES CONTINGENTES		347.641	581.663	93.284	83.348	183.726	139.638	42.736
Hasta 1 año		344.835	561.477	93.284	47.034	183.726	98.138	42.736
B.G. enteradas con pagarés		40.453	26.750	0	13.566	1.102	34.549	536
C.C. simples o documentarias		262.575	445.257	6.160	29.469	182.625	9.219	25.993
C.C. del exterior confirmadas		41.806	89.470	9.808	3.999	0	54.369	16.207
Obligaciones contingentes por avales y fianzas		0	0	77.316	0	0	0	0
A más de 1 año		2.807	20.186	0	36.315	0	41.500	0
B.G. enteradas con pagarés		0	0	0	0	0	41.500	0
Obligaciones contingentes por avales y fianzas		2.807	20.186	0	36.315	0	0	0
PRESTAMOS OBTENIDOS EN EL PAIS		550.248	655.307	166.663	71.278	670.296	174.690	146.063
Hasta 1 año		33.813	446.948	17.000	2.676	589.061	147.000	5.000
Adeudado al Banco Central		33.813	26.948	0	2.676	0	0	5.000
Adeudado a Bancos Comerciales y del Estado		0	420.000	17.000	0	589.061	147.000	0
Adeudado a otras instituciones financieras		0	0	0	0	0	0	0
A más de 1 año		516.435	208.358	149.663	68.602	81.235	27.690	141.063
Adeudado al Banco Central		74.442	0	0	0	15.164	0	44.068
Adeudado a Bancos Comerciales y del Estado		0	0	0	0	0	0	28.729
Adeudado a otras instituciones financieras		0	0	0	0	0	0	0
Línea de crédito para reprogramación de deudas		441.992	208.358	149.663	68.602	66.070	27.690	68.265
Otras obligaciones a más de 1 año plazo		0	0	0	0	0	0	0

OBLIGACIONES CON EL EXTERIOR									
Hasta 1 año	2.155.173	3.386.353	2.008.731	77.351	1.739.092	716.185	171.754		
Adeudado a bancos corresponsales	51.614	254.903	108.791	17.853	1.199.140	0	17.866		
Adeudado a oficinas del mismo banco	51.614	0	0	0	1.053.231	0	17.866		
Adeudado a oficinas del mismo banco	0	247.178	108.791	2.662	109.176	0	0		
Arbitrajes a futuro	0	7.725	0	0	0	0	0		
Corresponsal ALALC Banco Central	0	0	0	15.192	36.733	0	0		
Otros	0	0	0	0	0	0	0		
A más de 1 año	2.103.559	3.131.450	1.899.940	59.498	539.951	716.185	153.888		
Adeudado a bancos corresponsales	2.103.559	3.131.450	1.899.940	59.498	539.951	716.185	153.888		
Adeudado a oficinas del mismo banco	0	0	0	0	0	0	0		
Adeudado a Organismos Internacionales	0	0	0	0	0	0	0		
Corresponsal ALALC Banco Central	0	0	0	0	0	0	0		
Otros	0	0	0	0	0	0	0		
OTRAS CUENTAS DEL PASIVO	2.511.801	25.292.760	3.982.293	562.263	8.463.082	2.176.682	1.301.641		
Saldos con sucursales en el país	0	0	0	0	0	0	0		
Pagos a cuenta de ventas condicionales M/E	0	0	0	0	0	0	0		
Conversión	4.616	214.769	150.065	247.499	2.104	486.599	196.798		
Conversión mercado de divisas libre disposición	0	0	0	0	0	0	0		
Cambio	0	0	0	0	0	0	0		
Provisiones	81.099	73.656	42.898	33.278	45.000	46.100	37.645		
Provisiones para rescate cartera vendida Bco. Central	0	0	0	0	0	0	0		
Cupones por vencer	0	0	0	0	0	0	0		
Operaciones pendientes	40	22	63	95	1.318	9.149	1.138		
Cuentas diversas	2.285.198	24.726.034	3.683.435	247.539	8.117.922	1.580.868	1.007.432		
Intereses por pagar	86.157	88.174	66.783	2.701	64.021	25.210	12.992		
Revalorización provisional capital propio	24.232	33.459	23.653	26.072	23.305	22.596	25.622		
Pasivo transitorio	4.773	166.646	15.397	1.722	209.412	6.161	14.275		
Provisiones por bienes recibidos en pago o adjudicados	25.686	0	0	3.357	0	0	5.738		
CAPITAL Y RESERVAS	781.692	1.082.231	745.634	841.024	740.796	728.909	817.794		
Capital	781.692	719.953	589.010	841.024	673.008	727.165	805.135		
Reserva de revalorización capital pagado	0	0	0	0	0	0	0		
Reserva legal	0	33.023	26.337	0	37.624	1.744	7.660		
Otras reservas	0	194.509	130.287	0	5.535	0	4.999		
Reserva en monedas extranjeras	0	134.745	0	0	24.630	0	0		
CUENTAS DE INGRESOS	212.118	542.336	264.223	57.943	319.803	119.684	114.066		
INGRESOS DE OPERACION	200.346	538.521	260.009	54.855	317.146	119.487	112.860		
Intereses y descuentos ganados	156.627	333.311	178.437	34.198	183.271	84.658	54.601		
Reajustes ganados	23.508	135.765	64.801	3.152	87.999	6.326	3.719		
Benef. por intermediación efect. comerc. c. respons.	0	0	0	0	583	0	0		
Benef. por intermediación efect.comerc. s. respons.	0	0	0	0	0	0	0		
Benef. por intermediación P.D.B.C.	1.237	45.009	869	7.863	5.141	420	527		
Dif. precio por intermediación otras invers. financ.	0	10.150	0	620	4.141	0	555		
Utilidades de cambio	6.990	6.440	5.850	3.876	12.208	9.308	4.853		
Comisiones ganadas	11.225	7.148	2.599	1.295	6.108	3.716	2.293		
Utilidad variación tipo de cambio de rec. M/E liquidados	759	698	7.454	3.852	17.695	15.060	46.311		
Reajust. ganados letra B.C. por vta. Cart.	0	0	0	0	0	0	0		
OTROS INGRESOS	11.772	3.814	4.214	3.088	2.657	196	1.206		
CORRECCION MONETARIA	0	0	0	0	0	0	0		
TOTAL GENERAL	7.920.546	35.673.676	8.335.129	2.135.825	15.480.852	4.609.547	2.763.386		

ESTADO DE SITUACION DE LOS BANCOS
(en miles de pesos)

ACTIVO	Cód. Inst.	047 Morgan	048 Centrobanco	049 Urquijo	050 Hong Kong	504 BHIF	506* Colocadora	507 Desarrollo
ACTIVO CIRCULANTE		25.871.566	23.786.577	7.587.083	6.132.473	52.185.048	31.357.566	7.098.698
FONDOS DISPONIBLES		1.708.915	3.137.154	389.896	427.654	456.869	763.148	109.823
Caja		129.972	274.650	71.824	23.218	116.164	99.788	40.993
Depósitos en el Banco Central		40.024	113.839	65.595	15.176	119.986	48.534	13.651
Documentos a cargo de otros bancos (Canje)		548.821	820.379	160.184	331.446	174.065	577.941	36.327
Depósitos en Bancos Comerciales y del Estado		71.475	23.692	1.386	1.375	7.934	7.022	7.900
Depósitos en el exterior		918.624	1.904.595	90.907	56.439	38.720	29.863	10.952
COLOCACIONES		17.669.754	15.818.179	4.241.356	4.538.719	41.798.604	22.426.021	5.788.998
CON RECURSOS PROPIOS		15.187.355	7.152.400	3.355.504	4.046.043	17.405.634	10.879.961	4.370.841
Hasta 1 año		5.075.257	4.970.956	1.958.442	2.704.863	4.098.706	2.028.992	1.930.009
Deudores en cuentas corrientes		42.534	285.239	596	82.863	7.200	10.963	965
Préstamos		4.326.987	4.277.845	1.165.605	2.120.354	4.046.965	1.889.265	1.899.337
Documentos provenientes ventas de productos		71	0	0	0	0	0	1.972
Efectos de comercio adquiridos		9.377	33.050	0	185.279	691	15.613	10.061
Documentos descontados		93.454	21.509	17.850	0	0	8.712	21
Avances otorgados al exterior		0	0	0	0	0	0	0
Deudores por cartas de créditos negociadas		287.363	130.936	234.353	86.966	2.263	36.271	10.999
Anticipos para importación		295.617	210.122	537.537	228.299	360	60.543	1.777
Varios deudores		19.853	12.255	2.501	1.113	41.228	7.624	4.877
A más de 1 año		10.112.098	2.181.443	1.397.061	1.341.179	13.306.927	8.850.969	2.440.832
Préstamos		10.098.928	1.977.577	1.204.970	1.326.260	13.196.069	8.816.607	2.410.880
Documentos provenientes ventas de productos		770	0	0	0	222	0	1.988
Efectos de comercio adquiridos		0	0	28.431	14.919	29.265	34.363	16.310
Documentos descontados		290	0	0	0	694	0	0
Créditos para importación		12.110	203.672	163.660	0	14.132	0	0
Préstamos con cargo a recursos del Banco del Estado		0	194	0	0	66.545	0	11.655
CON RECURSOS DEL BANCO CENTRAL		576.003	1.226.439	23.332	125.200	2.535.610	1.691.523	152.237
Hasta 1 año		332.946	442.061	0	38.413	812.855	758.838	146.456
Préstamos		332.946	442.061	0	38.413	812.855	758.838	146.456
A más de 1 año		243.057	784.378	23.332	86.787	1.722.755	932.685	5.781
Préstamos		243.057	324.873	23.332	86.787	413.487	581.132	5.781
Créditos para importación		0	28.129	0	0	159.403	0	0
Dividendos prorrogados Acuerdo 1517		0	431.376	0	0	1.149.865	351.553	0
HIPOTECARIAS		71.558	5.217.799	0	0	19.614.187	6.965.548	665.461
Préstamos hipotecarios		26.685	1.077.399	0	0	3.457.515	2.083.965	10.988
Préstamos para la vivienda en LC Acuerdo 15 CM		44.874	4.140.400	0	0	16.156.671	4.881.583	653.648
Dividendos por cobrar		0	0	0	0	0	0	825
CONTINGENTES		1.146.767	566.133	801.967	361.079	205.760	289.124	279.830
Hasta 1 año		845.315	518.738	709.741	361.079	188.779	255.643	272.151
Deudores por B.G. y consignaciones judiciales		387.234	71.374	169.927	34.320	91.890	129.250	260.424
Créditos contingentes cargo deudores oblig. avaladas		0	0	534.242	0	0	0	0
Deudores por C.C. simples o documentarias		454.202	399.218	0	326.266	72.661	126.393	11.727
Deudores por C.C. del exterior confirmadas		3.879	40.304	5.572	492	24.229	0	0
Deudores por arbitrajes a futuro		0	7.842	0	0	0	0	0

A más de 1 año	301,451	47,395	92,226	0	16,981	33,481	7,680
Deudores por B.G. y consignaciones judiciales	0	11,393	25,712	0	0	33,481	5,285
Créditos a cargo de deudores de obligaciones avaladas	301,451	36,002	66,513	0	16,981	0	2,395
VENCIDAS	688,071	1,655,408	60,554	6,398	2,037,414	2,599,865	320,628
Cartera vencida	688,071	1,270,216	60,554	6,398	1,628,797	2,513,564	320,614
Dividendos hipotecarios vencidos	0	385,192	0	0	408,617	86,301	14
INVERSIONES FINANCIERAS	6,492,896	4,831,243	2,955,831	1,166,100	9,929,575	8,168,397	1,199,878
Valores mobiliarios	788,072	530,379	740,368	273,914	1,173,757	1,599,523	3,601
Documentos emitidos por el Banco Central	853,670	2,697,495	746,666	269,172	1,120,375	239,000	0
Pagarés descontables Banco Central	120,140	161,000	0	99,900	406,620	299,000	11,640
Otras inversiones financieras	980,894	12,275	700,451	227,728	149,701	1,618,691	90,216
Pagarés del Bco. Central por reprogramaciones	3,750,121	1,430,094	768,346	295,385	7,079,123	4,415,859	1,094,421
OTRAS CUENTAS DEL ACTIVO	11,224,127	6,670,786	4,268,771	2,808,868	14,645,573	11,745,345	2,547,663
Saldos con sucursales en el país	6,728	8,631	0	19	0	0	15
Operaciones sector público consolidadas	0	0	0	0	0	0	0
Monedas ex tranjeras vendidas condicionalmente	15,532	0	91	0	13,326	0	146
Conversión	0	0	0	0	0	0	0
Conversión mercado de divisas libre disposición	0	0	0	0	0	0	0
Cambio	1,141,199	1,795,113	17,172	106,277	33,668	20,899	9,855
Letras del Banco Central por venta de cartera	532,018	0	176,457	0	3,926,344	3,035,157	1,062,488
Operaciones pendientes	21,953	143,458	2,412	2,413	30,490	47,417	10,830
Cuentas diversas	8,054,874	2,988,544	3,791,898	2,315,885	8,581,180	5,826,547	25,225
Intereses por cobrar	1,041,863	302,375	142,348	137,197	871,534	1,039,230	253,368
Activo transitorio	288,079	1,197,044	138,387	225,926	406,480	227,785	180,668
Bienes recibidos en pago o adjudicados	119,164	137,179	6	21,151	782,550	932,231	514,747
Doctos. deduc. de encaje a cargo sucursales	2,717	98,442	0	0	0	0	0
Pérdidas acumuladas de ejercicios anteriores	0	0	0	0	0	616,080	490,320
ACTIVO FIJO	545,224	1,764,496	451,468	304,456	901,345	596,340	420,559
Físico	535,562	1,760,746	451,217	280,548	901,345	596,136	414,232
Anticipo para activo físico	8,250	3,751	251	23,909	0	204	6,327
Financiero	1,412	0	0	0	0	0	0
Sucursales en el exterior	0	0	0	0	0	0	0
CUENTAS DE GASTOS	1,775,424	1,231,618	489,113	306,983	3,115,224	1,647,908	583,040
GASTOS DE OPERACION	1,227,277	620,544	328,963	208,134	2,164,688	1,206,483	417,957
Intereses y descuentos pagados	857,721	468,103	211,843	146,731	1,027,538	901,539	295,363
Reajustes pagados	119,605	142,638	45,610	36,454	833,434	187,658	121,029
Dif. de precio por intermediación efectos de comercio	0	1,530	0	0	0	0	0
Dif. de precio por intermediación P.D.B.C.	22,899	6,537	45	1,461	5,011	28,379	1,455
Dif. de precio por intermediación otras operac. financ.	63,884	308	57,146	1,890	169,174	33,518	0
Pérdidas de cambio	10	20	0	0	0	0	3
Comisiones pagadas	2,018	911	1,373	964	7,393	648	92
Pérdida por variación tipo de cambio de rec. M/E. liquid.	161,139	498	12,946	20,634	122,136	54,741	14
GASTOS FIJOS	522,827	582,263	152,738	85,263	938,759	439,637	164,131
Remuneraciones y aportes patronales	205,810	270,547	43,304	33,881	207,724	101,505	59,526
Gastos de administración	131,826	93,106	21,453	18,076	115,332	57,970	40,183
Impuestos	7,932	10,858	12,435	26,714	22,556	10,593	1,943
Castigos sobre colocaciones e inversiones financieras	505	3,528	0	0	5,081	4,604	1,042
Depreciaciones	176,753	204,225	75,546	6,592	588,066	264,965	61,437
OTROS GASTOS	7,766	7,248	5	31	1,509	1,789	952
CORRECCION MONETARIA	17,554	21,563	7,407	13,555	10,269	0	0
EXCEDENTE O GASTO PARA RECOM. DE CART. B.C.	0	0	0	0	0	0	0
TOTAL GENERAL	39,416,340	33,453,477	12,796,435	9,552,781	70,847,190	45,347,160	10,649,960

* Empresa con administración provisional

ESTADO DE SITUACION DE LOS BANCOS
(en miles de pesos)

PASIVO	Cód. Inst.	047 Morgan	048 Centrobanco	049 Urquijo	050 Hong Kong	504 BHIF	506*	507 Desarrollo
PASIVO CIRCULANTE		25.622.279	22.762.188	7.316.801	5.737.742	54.233.226	34.266.290	8.562.192
DEPOSITOS Y CAPTACIONES		9.090.424	13.296.029	2.851.709	2.870.093	8.470.874	6.453.436	4.394.606
Hasta 1 año		6.478.126	13.283.111	2.571.542	2.311.723	6.095.523	5.557.527	3.708.871
Acreedores en cuentas corrientes		1.433.274	2.576.103	574.663	193.828	282.007	605.718	132.302
Otros salidos acreedores a la vista		825.471	940.155	71.412	287.325	547.509	590.439	97.197
Captaciones y depósitos a plazo		4.218.211	7.857.266	1.925.465	1.830.570	4.130.356	4.332.751	3.294.047
Otros salidos acreedores a plazo		0	1.785	0	0	25.715	0	0
Depósitos de ahorro a la vista		0	0	0	0	0	1.302	0
Depósitos de ahorro a plazo		0	1.903.866	0	0	946.687	0	163.143
Cuentas y documentos por pagar		0	3.935	2	0	62.861	0	4.277
Pagos recibidos por créditos vendidos Banco Central		1.170	0	0	0	100.388	27.317	17.906
A más de 1 año		2.612.298	12.918	280.167	558.370	2.375.351	895.910	685.735
Depósitos y captaciones.		1.991.499	12.918	77.380	558.370	232.766	126.340	422.797
Documentos por pagar		5.566	0	4.343	0	2.295	0	0
Bonos y debentures de propia emisión		0	0	198.444	0	0	0	0
Bonos bancarios para reprogramación de deudas		615.233	0	0	0	2.140.290	769.570	262.938
INTERMEDIACION DE DOCUMENTOS		842.163	259.390	400.000	99.900	803.183	663.620	9.610
Hasta 1 año		842.163	259.390	400.000	99.900	803.183	663.620	9.610
Venta al Banco Central P.D.B.C. con pacto de retrocompra		63.960	0	0	0	0	60.000	0
Venta a terceros P.D.B.C. con pacto de retrocompra		56.060	159.390	0	99.900	406.620	176.300	9.610
Acreedores por retrocompra de otras inversiones financ.		722.143	100.000	400.000	0	396.563	427.320	0
OBLIGACIONES HIPOTECARIAS		71.948	5.325.957	0	0	20.534.060	7.185.164	666.304
Bonos en circulación		0	1.072.314	0	0	4.066.435	0	0
LC en circulación - Acuerdo 15 CM		71.948	4.253.643	0	0	16.467.626	7.185.164	666.304
OBLIGACIONES CONTINGENTES		1.162.183	534.555	802.058	361.079	211.548	289.124	279.976
Hasta 1 año		860.732	509.556	709.832	361.079	194.567	255.643	272.296
B.G. enteradas con pagarés		387.234	70.033	134.139	34.320	91.890	129.250	260.424
C.C. simples o documentarias		469.619	399.218	534.333	326.266	78.449	126.393	11.873
C.C. del exterior confirmadas		3.879	40.304	5.572	492	24.229	0	0
Obligaciones contingentes por avales y fianzas		0	0	35.788	0	0	0	0
A más de 1 año		301.451	25.000	92.226	0	16.981	33.481	7.680
B.G. enteradas con pagarés		0	11.393	25.712	0	0	22.589	5.285
Obligaciones contingentes por avales y fianzas		301.451	13.606	66.513	0	16.981	10.892	2.395
PRESTAMOS OBTENIDOS EN EL PAIS		5.972.775	2.801.097	1.210.402	806.754	12.282.876	10.460.872	3.152.569
Hasta 1 año		1.380.646	571.932	345.918	292.114	14.529	3.579.725	758
Adeudado al Banco Central		437.613	571.932	145.109	0	6.468	3.557.935	0
Adeudado a Bancos Comerciales y del Estado		843.033	0	200.809	292.114	8.061	21.790	758
Adeudado a otras instituciones financieras		100.000	0	0	0	0	0	0
A más de 1 año		4.592.129	2.229.165	864.484	514.641	12.268.348	6.881.147	3.151.810
Adeudado al Banco Central		369.675	267.667	25.835	132.200	3.131.759	1.725.637	1.777.986
Adeudado a Bancos Comerciales y del Estado		134.205	235	0	53.009	357.373	0	75.964
Adeudado a otras instituciones financieras		0	0	0	0	0	0	0
Línea de crédito para reprogramación de deudas		4.088.249	1.961.263	838.649	329.432	8.779.216	5.155.509	1.271.382
Otras obligaciones a más de 1 año plazo		0	0	0	0	0	0	0

ESTADO DE SITUACION DE LAS SOCIEDADES FINANCIERAS
(en miles de pesos)

ACTIVO	Cód. Inst.	713 Financo	716 Atlas	720 Davans	721 Corfinsa	722 Fusa	726 Mediterráneo	733 Condell
ACTIVO CIRCULANTE								
FONDOS DISPONIBLES		4.360.097	5.257.448	4.732.953	674.753	6.691.390	3.228.604	3.013.878
Caja		899.702	173.128	190.378	14.564	217.644	123.740	46.647
Depósitos en el Banco Central		4.956	34.394	38.855	5.209	8.265	48.101	4.713
Documentos a cargo de otros bancos (Canje)		3.137	69.855	70.216	6.650	47.997	39.674	5.435
Depósitos en Bancos Comerciales y del Estado		884.365	59.579	30.356	2.529	152.151	28.429	16.451
Depósitos en el exterior		7.244	9.301	45.436	175	9.231	6.345	20.048
		0	0	5.515	0	0	191	0
COLOCACIONES		2.107.697	4.946.195	2.588.549	587.594	5.678.034	2.316.884	2.639.699
CON RECURSOS PROPIOS		1.872.294	4.844.485	2.129.502	534.495	2.708.023	2.258.175	2.594.405
Hasta 1 año		787.499	3.394.854	696.015	383.824	1.761.097	904.241	1.151.501
Deudores en cuentas corrientes		0	0	0	0	0	0	0
Préstamos		762.242	2.962.031	619.186	372.458	1.242.094	808.915	1.055.597
Documentos provenientes ventas de productos		0	2	0	0	409.702	0	87.752
Efectos de comercio adquiridos		13.943	432.593	0	10.698	66.480	29.020	443
Documentos descontados		10.421	0	74.537	0	27.465	59.375	0
Avances otorgados al exterior		0	0	0	0	0	0	0
Deudores por cartas de créditos negociadas		0	0	0	0	0	0	0
Anticipos para importación		0	0	0	0	0	0	0
Varios deudores		893	228	2.292	668	15.356	6.930	7.710
A más de 1 año		1.084.795	1.449.631	1.433.487	150.671	946.927	1.353.935	1.442.903
Préstamos		1.084.795	1.372.835	1.425.062	121.764	945.797	1.353.935	1.271.028
Documentos provenientes ventas de productos		0	537	0	0	801	0	169.250
Efectos de comercio adquiridos		0	76.259	0	26.609	0	0	754
Documentos descontados		0	0	8.424	0	0	0	0
Créditos para importación		0	0	0	0	0	0	0
Préstamos con cargo a recursos del Banco del Estado		0	0	0	2.297	329	0	1.872
CON RECURSOS DEL BANCO CENTRAL		82.037	6.679	44.310	969	379.852	46.306	0
Hasta 1 año		78.753	6.679	18.418	969	187.149	46.306	0
Préstamos		78.753	6.679	18.418	969	187.149	46.306	0
A más de 1 año		3.284	0	25.892	0	192.703	0	0
Préstamos		3.284	0	21.675	0	0	0	0
Créditos para importación		0	0	0	0	0	0	0
Dividendos prorrogados Acuerdo 1517		0	0	4.217	0	192.703	0	0
HIPOTECARIAS		68.060	0	370.225	0	2.430.369	0	0
Préstamos hipotecarios		1.888	0	29.537	0	653.163	0	0
Préstamos para la vivienda en L.C. Acuerdo 15 CM		66.173	0	334.875	0	1.716.991	0	0
Dividendos por cobrar		0	0	5.813	0	60.214	0	0
CONTINGENTES		0	0	0	0	0	0	0
Hasta 1 año		0	0	0	0	0	0	0
Deudores por B.G. y consignaciones judiciales		0	0	0	0	0	0	0
Créditos contingentes cargo deudores oblig. avaladas		0	0	0	0	0	0	0
Deudores por C.C. simples o documentarias		0	0	0	0	0	0	0
Deudores por C.C. del exterior con firmadas		0	0	0	0	0	0	0
Deudores por arbitrajes a futura		0	0	0	0	0	0	0

ESTADO DE SITUACION DE LAS SOCIEDADES FINANCIERAS
(en miles de pesos)

PASIVO	Cód. Inst.	713 Financo	716 Atlas	720 Davens	721 Corfinsa	722 Fusa	726 Mediterráneo	733 Condell
PASIVO CIRCULANTE								
DEPOSITOS Y CAPTACIONES								
Hasta 1 año		4.281.378	4.777.894	4.747.631	556.256	6.353.407	3.401.671	2.830.914
Acreedores en cuentas corrientes		0	0	0	0	0	0	0
Otros saldos acreedores a la vista		2.644.444	4.323.222	2.406.493	368.136	2.749.043	2.616.372	2.451.762
Captaciones y depósitos a plazo		2.405.070	3.155.435	2.131.426	257.900	2.381.537	2.081.595	1.412.469
Otros saldos acreedores a plazo		642.563	145.706	183.628	9.015	278.438	71.621	33.801
Depósitos de ahorro a la vista		1.755.650	2.951.272	1.850.926	247.012	1.776.484	1.965.672	1.324.151
Depósitos de ahorro a plazo		0	0	0	0	0	0	0
Cuentas y documentos por pagar		0	0	26.801	0	556	343	0
Pagos recibidos por créditos vendidos Banco Central		0	0	67.551	0	313.334	42.046	47.984
A más de 1 año		3.555	58.458	1.204	813	12.724	1.745	6.534
Depósitos y captaciones		3.302	0	1.315	1.060	0	168	0
Documentos por pagar		239.375	1.167.787	275.068	110.236	367.506	534.777	1.039.293
Bonos y debentures de propia emisión		94.941	1.081.234	244.459	102.748	116.737	457.178	899.139
Bonos bancarios para reprogramación de deudas		0	86.553	0	0	0	0	494
INTERMEDIACION DE DOCUMENTOS		144.433	0	30.609	7.488	250.769	77.599	139.659
Hasta 1 año		362.180	10.491	20.000	0	49.940	18.160	74.300
Venta al Banco Central P.D.B.C. con pacto de retrocompra		362.180	10.491	20.000	0	49.940	18.160	74.300
Venta a terceros P.D.B.C. con pacto de retrocompra		17.000	0	0	0	24.000	18.160	0
Acreedores por retrocompra de otras inversiones financ.		345.180	0	20.000	0	25.940	0	74.300
OBLIGACIONES HIPOTECARIAS		77.500	0	365.945	0	2.529.580	0	0
Bonos en circulación		1.891	0	29.542	0	0	0	0
LC en circulación - Acuerdo 15 CM		75.609	0	336.402	0	2.529.580	0	0
OBLIGACIONES CONTINGENTES		0	0	0	0	0	0	0
Hasta 1 año		0	0	0	0	0	0	0
B.G. enteradas con pagarés		0	0	0	0	0	0	0
C.C. simples o documentarias		0	0	0	0	0	0	0
C.C. del exterior confirmadas		0	0	0	0	0	0	0
Obligaciones contingentes por avales y fianzas		0	0	0	0	0	0	0
A más de 1 año		0	0	0	0	0	0	0
B.G. enteradas con pagarés		0	0	0	0	0	0	0
Obligaciones contingentes por avales y fianzas		0	0	0	0	0	0	0
PRESTAMOS OBTENIDOS EN EL PAIS		1.152.519	444.182	1.552.578	188.120	917.480	453.994	272.643
Hasta 1 año		20.223	347.731	50.000	0	37.246	100.000	2.046
Adeudado al Banco Central		0	0	0	0	22.187	0	0
Adeudado a Bancos Comerciales y del Estado		501	166.276	0	0	5.059	40.000	0
Adeudado a otras instituciones financieras		19.722	181.455	50.000	0	10.000	60.000	2.046
A más de 1 año		1.132.296	96.451	1.502.578	188.120	880.234	353.994	270.597
Adeudado al Banco Central		460.118	19.657	1.067.512	118.324	261.065	68.393	147.101
Adeudado a Bancos Comerciales y del Estado		55.924	16.000	0	2.297	31.664	0	3.497
Adeudado a otras instituciones financieras		4.342	0	0	14.010	0	0	0
Línea de crédito para reprogramación de deudas		611.912	60.794	435.066	53.489	587.505	285.601	119.999
Otras obligaciones a más de 1 año plazo		0	0	0	0	0	0	0

OBLIGACIONES CON EL EXTERIOR						
Hasta 1 año	44.735	0	402.615	0	107.364	313.145
Adeudado a bancos corresponsales	0	0	0	0	0	0
Adeudado a oficinas del mismo banco	0	0	0	0	0	0
Arbitrajes a futuro	0	0	0	0	0	0
Corresponsal ALALC Banco Central	0	0	0	0	0	0
Otros	0	0	0	0	0	0
A más de 1 año	44.735	0	402.615	0	107.364	313.145
Adeudado a bancos corresponsales	44.735	0	402.615	0	107.364	313.145
Adeudado a oficinas del mismo banco	0	0	0	0	0	0
Adeudado a Organismos Internacionales	0	0	0	0	0	0
Corresponsal ALALC Banco Central	0	0	0	0	0	0
Otros	0	0	0	0	0	0
OTRAS CUENTAS DEL PASIVO	246.187	456.832	414.029	113.610	670.485	621.386
Saldos con sucursales en el país	0	0	0	0	0	0
Pagos a cuenta de ventas condicionales M/E	0	0	0	0	0	0
Conversión	0	0	0	0	0	0
Conversión mercado de divisas libre disposición	0	0	0	0	0	0
Cambio	0	0	0	0	0	0
Provisiones	70.493	177.741	79.536	51.912	267.337	68.261
Provisiones para rescate cartera vendida Bco. Central	29.008	0	2.218	0	97.365	2.259
Cupones por vencer	504	0	2.276	0	24.733	0
Operaciones pendientes	4.218	18.723	432	2.250	6.365	2.920
Cuentas diversas	13.168	0	6.129	0	35.846	399.709
Intereses por pagar	68.313	163.176	233.904	44.236	85.398	112.125
Revalorización provisional capital propio	11.395	13.870	13.920	11.248	17.972	14.784
Pasivo transitorio	40.678	82.835	64.933	2.634	102.593	20.291
Provisiones por bienes recibidos en pago o adjudicados	8.410	488	10.680	1.330	32.876	1.037
CAPITAL Y RESERVAS	367.577	455.167	385.184	362.828	579.733	476.894
Capital	347.821	393.786	379.785	328.011	568.411	333.391
Reserva de revalorización capital pagado	0	10.815	0	8.318	0	0
Reserva legal	11.276	45.911	3.436	11.132	10.847	18.182
Otras reservas	8.480	4.655	1.963	15.368	475	125.320
Reserva en monedas extranjeras	0	0	0	0	0	0
CUENTAS DE INGRESOS	370.347	731.026	338.409	75.573	419.101	304.900
INGRESOS DE OPERACION	364.881	728.852	327.196	69.076	366.763	304.177
Intereses y descuentos ganados	148.898	719.484	221.136	60.516	264.197	248.419
Reajustes ganados	51.565	8.045	62.225	4.951	65.997	28.292
Benef. por intermediación efect. comerc. c. respons.	0	96	0	0	0	2.244
Benef. por intermediación P.D.B.C.	107.286	46	18.474	205	10.436	439
Dif. precio por intermediación otras invers. financ.	55.218	1.107	14.282	3.405	7.791	14.616
Utilidades de cambio	0	0	3.042	0	0	3.314
Comisiones ganadas	1.829	73	3.483	0	16.229	0
Utilidad variación tipo de cambio de rec. M/E liquidados	85	0	4.556	0	0	6.853
Reajust. ganados letra B.C. por v.ta. Cart.	0	0	0	0	0	0
OTROS INGRESOS	5.466	2.174	11.212	6.497	52.337	279
CORRECCION MONETARIA	0	0	0	0	0	444
TOTAL GENERAL	5.265.489	6.420.919	5.885.252	1.108.267	8.022.725	4.804.850
						3.838.435

CUENTAS DE RESULTADO DE LOS BANCOS (en miles de pesos)

	Cód. Inst.	001* Chile	008 O'Higgins	009* Internacional	010 Osorno	011 Continental	012 Estado
INGRESOS NOMINALES		15.383.757	2.649.150	958.898	1.993.842	926.637	17.083.755
INGRESOS DE OPERACION		14.976.683	2.438.023	949.963	1.952.451	906.436	16.677.213
Intereses y descuentos ganados por		11.422.921	1.744.638	682.864	1.149.914	583.333	11.612.487
Colocaciones efectivas en moneda chilena		4.497.892	1.054.238	453.748	493.713	275.914	4.356.446
Colocaciones efectivas en moneda extranjera		2.949.705	557.844	60.080	311.633	176.967	1.761.597
Colocaciones hipotecarias		9.576	73.794	3	4.197	298	38.582
Colocaciones contingentes en moneda chilena		66.867	9.177	8.266	3.885	1.875	7.752
Colocaciones contingentes en moneda extranjera		115.183	16.319	579	6.614	14.789	29.454
Inversiones financieras en moneda chilena		2.239.856	33.267	71.104	202.833	108.544	1.642.937
Inversiones financieras en moneda extranjera		1.543.844	0	89.084	127.039	4.946	3.285.436
Otros		0	0	0	0	0	490.283
Reajustes ganados		2.557.524	402.706	230.078	464.624	222.195	3.686.130
Colocaciones		2.002.180	346.036	182.477	291.147	154.607	1.472.487
Inversiones		554.628	0	42.321	133.759	67.588	1.898.140
Otros		716	56.671	5.280	39.718	0	315.503
Beneficios por intermediación		292.184	127.987	12.446	241.429	60.496	1.009.646
Efectos de comercio con respons. institución		0	0	0	0	0	0
Efectos de comercio sin respons. institución		3.938	48	901	0	0	0
Pagarés descontables Banco Central		170.368	52.776	10.355	66.563	17.479	479.060
Otras operaciones financieras		117.879	75.163	1.190	174.766	43.017	530.587
Utilidades de cambio		244.777	54.188	6.190	17.676	7.772	46.977
Liquidación posición de cambio		242.025	50.524	6.089	16.987	7.709	46.977
Utilidades varias de cambio		2.752	3.644	100	688	63	0
Comisiones ganadas		406.542	102.152	18.118	71.414	22.240	306.561
Operaciones de cobranza en el país		87.899	17.804	4.605	10.519	5.338	40.364
Operaciones de cobranza en el exterior		14.657	8.625	1.306	5.169	998	2.003
Operaciones hipotecarias		19.751	16.554	0	30.898	5.554	106.190
Cartas de crédito		58.013	22.553	3.569	4.453	3.313	3.274
Otras comisiones		226.222	36.618	8.640	20.374	7.037	154.729
Utilidades por variación T/C recursos M/E liquid.		52.734	6.371	267	7.395	10.401	15.410
Reaj. ganados sobre Letras del Bco. Central por vta. cart		0	0	0	0	0	0
UTILIDAD SUCURSALES EN EL EXTERIOR		0	0	0	0	0	0
OTROS INGRESOS		407.074	211.127	8.935	41.391	20.201	406.542
Venta de activo fijo		1.753	4.672	1.294	0	0	1.254
Recuperación de colocaciones castigadas		117.133	126.965	1.461	4.102	555	233.822
Recuperación de gastos		42.240	9.088	778	5.999	3.365	32.139
Varios		245.948	70.402	5.402	31.290	16.280	139.327
CORRECCION MONETARIA		619.616	22.589	41.879	54.369	60.651	0
PERDIDA NETA		6.120.947	0	305.541	679.230	80.137	0
TOTAL DE INGRESOS		22.124.320	2.671.740	1.306.318	2.727.440	1.067.425	17.083.755
GASTOS NOMINALES		22.124.320	2.671.740	1.306.318	2.727.440	1.067.425	16.045.383
GASTOS DE OPERACION		14.007.547	1.734.705	821.392	1.672.421	815.863	9.487.803
Intereses y descuentos pagados sobre		12.045.060	1.314.291	648.874	980.107	613.923	6.607.050
Depósitos vista		43.480	13.191	0	0	896	3.245
Depósitos y captaciones a plazo		1.585.790	281.621	165.001	249.838	112.213	1.330.306
Cuentas de ahorro a la vista		0	0	0	0	0	0
Cuentas de ahorro a plazo		66.032	11.336	7.456	17.311	0	1.026.652
Préstamos obtenidos del Banco Central		4.068.989	207.244	258.603	210.332	243.129	860.467
Préstamos obtenidos de otras instituciones financieras		165.062	14.356	8.122	23.710	6.735	0

Bancos y corresponsales del exterior	144.130	478.916	246.366	3.217.582
Oficinas del mismo banco en el exterior	0	0	0	0
Otros	65.562	0	4.584	168.797
Reajustes pagados sobre	166.342	342.137	134.161	2.852.454
Depósitos y captaciones a plazo	75.239	32.145	32.347	252.972
Cuentas de ahorro a plazo	9.364	20.621	0	1.477.149
Operaciones con Banco Central	78.124	202.910	101.579	581.727
Otros	3.615	86.461	236	540.606
Diferencias de precio por intermediación	2.875	206.766	15.884	4.909
Efectos de comercio	0	0	4.018	0
Pagars descontables del Banco Central	2.517	38.108	11.288	163
Otros documentos	357	168.658	578	4.746
Pérdidas de cambio	0	4.528	306	0
Liquidación posición de cambio	495	2.959	64	0
Pérdidas varias de cambio	3.883	1.569	242	0
Comisiones pagadas	2.022	47.888	3.311	1.624
Operaciones en moneda nacional	746	1.538	115	1.624
Operaciones en moneda extranjera	1.276	46.350	3.197	0
Pérdidas por variación T/C recursos M/E liquid.	1.280	90.995	48.278	21.765
GASTOS FIJOS	481.800	1.036.670	251.433	6.546.558
Remuneraciones y aportes patronales	131.676	300.763	148.541	2.789.099
Remuneraciones al personal.	107.874	269.226	139.480	2.357.301
Imposiciones patronales	6.653	6.209	2.622	82.615
Remuneraciones al Directorio	0	3.349	0	941
Participación en utilidades	0	0	0	0
Honorarios a profesionales	9.178	8.019	1.678	15.368
Colación	7.971	13.959	4.761	106.163
Otros	0	0	0	226.691
Gastos de administración	51.134	156.580	33.102	335.896
Consumo de materiales	5.827	14.505	3.365	44.932
Reparación y mantención de muebles, equipos y vehículos	2.980	10.931	4.104	64.321
Arriendos imputables al ejercicio	5.041	11.371	4.955	10.234
Propaganda y publicaciones	3.370	12.817	403	33.827
Gastos de representación	174	113	167	189
Multas aplicadas por Superbancos	0	0	0	0
Otros gastos	99.702	106.843	20.107	182.393
Impuestos, contribuciones y patentes	107.415	14.524	13.763	418.854
Impuesto a la renta	0	0	0	251.749
Contribuciones sobre bienes raíces	18.591	2.781	2.725	11.335
Otros	88.824	11.743	11.038	155.771
Castigos sobre colocaciones e inversiones financieras	163.501	0	55	843.549
Cartera de colocaciones	163.501	1	55	843.549
Cartera inversiones financieras	0	0	0	0
Depreciaciones, provisiones y otros castigos	5.858.123	556.852	55.972	2.159.160
Depreciación activo fijo	124.000	32.214	7.141	90.565
Castigo activo fijo	0	64	0	16
Castigos varios	14.701	9	6.621	0
Provisión global para cartera de colocaciones e invers.	70.000	428.432	27.300	1.480.000
Provisión individual para cartera vencida	226.000	7.966	0	560.579
Provisión otras eventualidades	1.432.123	88.196	14.909	28.000
Provisión recompra cartera Banco Central	0	0	0	0
PERDIDA SUCURSALES EN EL EXTERIOR	0	0	0	0
OTROS EGRESOS	113.896	18.350	129	11.023
CORRECCION MONETARIA	0	0	0	343.863
EXCEDENTE O GASTO PARA RECOM. CART. B.C.	0	0	0	0
UTILIDAD NETA	0	0	0	694.509
TOTAL DE GASTOS	22.124.320	2.671.740	1.067.425	17.083.755

* Empresa con administración provisional.
Comprende moneda chilena y extranjera.
La moneda extranjera se ha convertido según tipo de cambio de representación contable \$ 89,47 por US\$ 1.-

CUENTAS DE RESULTADO DE LOS BANCOS (en miles de pesos)

	Cód. Inst.	014 Sud Americano	016 Crédito	017 Do Brasil	022 Trabajo	025 Pacifico	026 Nacional
INGRESOS NOMINALES		3.948.143	4.614.962	129.112	2.868.233	678.184	1.729.592
INGRESOS DE OPERACION		3.776.716	4.516.615	120.621	2.798.325	671.264	1.634.867
Intereses y descuentos ganados por		2.734.951	3.169.600	78.718	2.066.010	416.472	1.110.461
Colocaciones efectivas en moneda chilena		1.380.090	1.445.729	26.571	924.116	327.637	621.134
Colocaciones efectivas en moneda extranjera		648.077	647.278	12.745	622.329	56.269	103.302
Colocaciones hipotecarias		10.524	0	0	0	49	7.031
Colocaciones contingentes en moneda chilena		10.235	30.004	296	20.223	3.094	10.300
Colocaciones contingentes en moneda extranjera		28.177	19.344	89	13.259	7.233	21.114
Inversiones financieras en moneda chilena		299.759	612.391	18.884	225.671	4.943	344.040
Inversiones financieras en moneda extranjera		388.088	414.854	20.133	260.413	7.246	3.539
Otros		0	0	0	0	0	0
Reajustes ganados		769.163	764.219	2.858	491.476	161.237	381.864
Colocaciones		598.046	489.632	715	343.695	159.000	303.690
Inversiones		170.655	274.588	2.143	147.307	487	77.787
Otros		462	0	0	484	1.750	387
Beneficios por intermediación		62.074	310.326	5.669	58.039	76.911	42.211
Efectos de comercio con respons. institución		0	0	0	0	0	0
Efectos de comercio sin respons. institución		567	0	0	0	0	0
Pagarés descontables Banco Central		6.363	46.998	1.094	50.773	875	12.581
Otras operaciones financieras		55.144	263.328	4.575	7.265	76.036	29.630
Utilidades de cambio		44.740	33.616	4.562	49.508	4.769	21.325
Liquidación posición de cambio		42.348	33.614	4.516	38.580	4.440	20.256
Utilidades varias de cambio		2.392	2	46	10.928	329	1.568
Comisiones ganadas		140.201	199.650	16.203	116.762	11.453	68.717
Operaciones de cobranza en el país		17.628	38.866	12.951	21.314	3.796	12.610
Operaciones de cobranza en el exterior		18.171	0	111	9.732	3	58
Operaciones hipotecarias		51.040	37.868	0	0	960	11.979
Cartas de crédito		18.121	0	896	19.037	2.953	4.364
Otras comisiones		35.240	122.916	2.245	66.699	3.740	39.706
Utilidades por variación T/C recursos M E liquid		25.588	39.204	12.610	16.510	422	9.788
Regi ganados sobre letras del Bco. Central de Chile		0	0	0	0	0	0
UTILIDAD SUCURSALES EN EL EXTERIOR		0	0	0	0	0	0
OTROS INGRESOS		171.426	98.348	8.491	69.908	6.920	94.726
Venta de activo fijo		2.661	24.143	0	264	181	2.442
Recuperación de colocaciones castigadas		90.054	3.582	4.733	6.462	3.052	1.893
Recuperación de gastos		8.675	0	3.004	1.761	2.520	84.606
Varios		70.036	70.622	754	61.421	1.167	5.785
CORRECCION MONETARIA		101.932	125.971	2.531	49.496	0	34.274
PERDIDA NETA		76.690	83.261	4.640	0	0	199.267
TOTAL DE INGRESOS		4.126.764	4.824.195	136.283	2.917.729	678.184	1.963.133
GASTOS NOMINALES		4.126.764	4.824.195	136.283	2.839.762	671.593	1.963.133
GASTOS DE OPERACION		2.962.428	3.262.619	53.422	2.015.761	481.705	1.243.226
Intereses y descuentos pagados sobre		2.201.422	2.519.947	35.197	1.567.999	342.775	796.362
Depósitos vista		9.392	12.069	0	17.343	0	0
Depósitos y captaciones a plazo		370.057	831.407	10.143	440.269	222.706	291.306
Cuentas de ahorro a la vista		0	0	0	0	0	0
Cuentas de ahorro a plazo		29.668	89.496	0	2.733	2.521	15.412
Préstamos obtenidos del Banco Central		372.932	490.759	213	422.719	42.239	108.343
Préstamos obtenidos de otras instituciones financieras		20.767	2.644	1.296	23.161	8.242	318

Bancos y corresponsales del exterior	1.396.198	1.091.055	3	661.774	49.990	380.983
Oficinas del mismo banco en el exterior	0	0	20.150	0	0	0
Otros	2.410	2.518	3.392	0	17.077	0
Reajustes pagados sobre	465.427	516.925	4.037	353.335	130.709	296.015
Depósitos y captaciones a plazo	52.264	46.783	3.883	93.084	43.914	67.141
Cuentas de ahorro a plazo	130.938	361.662	154	227.340	48.369	21.293
Operaciones con Banco Central	242.470	7.936	0	29.160	34.934	121.139
Otros	25.903	46.622	494	38.730	676	86.442
Diferencias de precio por intermediación	0	0	0	0	0	15.326
Efectos de comercio	3.040	40.688	494	38.730	674	4.714
Pagarés descontables del Banco Central	22.863	5.934	0	0	2	9.906
Otros documentos	1.022	0	1.622	2.049	4.122	7.648
Pérdidas de cambio	1.022	0	49	1.435	0	7.648
Liquidación posición de cambio	0	0	1.573	615	4.122	0
Pérdidas varias de cambio	3.484	3.401	143	2.752	825	4.617
Comisiones pagadas	643	3.401	100	1.898	533	4.521
Operaciones en moneda nacional	2.841	0	42	854	292	96
Operaciones en moneda extranjera	265.171	175.724	11.929	50.892	2.599	123.257
Pérdidas por variación T/C recursos M/E liquid.	1.141.283	1.526.795	82.824	812.487	185.252	717.893
GASTOS FIJOS						
Remuneraciones y aportes patronales	421.584	504.871	39.926	328.345	41.329	223.435
Remuneraciones al personal	347.711	467.322	35.272	287.725	35.352	196.366
Imposiciones patronales	7.714	11.029	880	2.945	801	4.791
Remuneraciones al Directorio	11.591	393	0	0	800	782
Participación en utilidades	0	0	0	0	0	0
Honorarios en utilidades	30.632	20.728	929	25.746	1.810	8.393
Honorarios a profesionales	23.936	5.399	2.845	11.928	2.566	13.104
Colación	0	0	0	0	0	0
Otros	204.314	389.566	18.219	211.910	33.443	165.511
Gastos de administración	14.648	39.676	2.070	19.752	3.429	17.425
Consumo de materiales	61.008	9.208	3.964	14.336	1.419	22.055
Reparación y mantenimiento de muebles, equipos y vehículos	4.382	41.411	754	24.000	8.502	39.117
Arrendos imputables al ejercicio	10.641	27.926	476	4.157	871	18.676
Propaganda y publicaciones	0	584	227	835	226	125
Gastos de representación	0	0	8	0	0	0
Multas aplicadas por Superbancos	113.635	270.760	10.719	148.830	18.997	68.113
Otros gastos	26.058	35.617	2.481	23.310	3.493	36.561
Impuestos, contribuciones y patentes	0	0	0	0	0	0
Impuesto a la renta	3.843	12.184	159	5.013	214	4.857
Contribuciones sobre bienes raíces	22.215	23.433	2.322	18.297	3.280	31.704
Otros	12.881	5.021	614	67.376	110	156
Castigos sobre colocaciones e inversiones financieras	12.881	5.021	614	67.376	110	156
Cartera de colocaciones	0	0	0	0	0	0
Cartera inversiones financieras	476.446	591.720	21.583	181.546	106.877	292.230
Depreciaciones, provisiones y otros castigos	34.233	59.952	5.793	40.000	5.662	16.618
Depreciación activo fijo	0	0	1	0	0	0
Castigo activo fijo	277	757	0	9.600	5.607	904
Castigos varios	169.660	26.618	11.914	5.300	93.220	0
Provisión global para cartera de colocaciones e invers.	144.901	351.671	194	74.782	0	248.834
Provisión individual para cartera vencida	127.375	152.723	3.680	51.864	2.388	25.873
Provisión otras eventualidades	0	0	0	0	0	0
Provisión recompra cartera Banco Central	0	0	0	0	0	0
PERDIDA SUCURSALES EN EL EXTERIOR						
OTROS EGRESOS	23.053	34.781	37	11.514	4.636	2.014
CORRECCION MONETARIA	0	0	0	0	6.081	0
EXCEDENTE O GASTO PARA RECOM. CART. B.C.	0	0	0	77.968	530	0
UTILIDAD NETA	0	0	0	0	0	0
TOTAL DE GASTOS	4.126.764	4.824.195	136.283	2.917.729	678.184	1.963.133

CUENTAS DE RESULTADO DE LOS BANCOS (en miles de pesos)

	Cód. Inst.	027* Concepción	028 BICE	029 Edwards	031 Republic	032 Of America	033 Citibank
INGRESOS NOMINALES		3.650.839	1.257.210	2.514.032	733.464	359.036	1.920.646
INGRESOS DE OPERACION		3.364.773	1.150.316	2.444.053	707.701	353.566	1.826.278
Intereses y descuentos ganados por Colocaciones efectivas en moneda chilena		2.450.409	762.830	1.738.360	478.349	202.984	1.118.453
Colocaciones efectivas en moneda extranjera		1.162.493	402.795	667.785	272.871	115.347	744.979
Colocaciones hipotecarias		650.066	151.839	660.450	86.128	5.921	53.774
Colocaciones contingentes en moneda chilena		138	0	808	0	0	1.166
Colocaciones contingentes en moneda extranjera		23.197	1.512	10.947	1.322	208	0
Inversiones financieras en moneda chilena		22.742	6.796	16.039	4.890	12	0
Inversiones financieras en moneda extranjera		271.222	123.444	201.408	56.292	72.379	305.457
Otros		320.551	76.443	180.923	56.847	9.325	12.879
Reajustes ganados		0	0	0	0	0	0
Colocaciones		646.199	227.197	502.592	178.189	50.000	447.929
Inversiones		451.130	132.923	419.904	137.318	17.034	246.923
Otros		195.008	94.274	46.287	40.870	31.337	201.006
Beneficios por intermediación		124.352	110.210	93.116	9.491	79.411	124.674
Efectos de comercio con respons. institución		0	290	0	196	0	0
Efectos de comercio sin respons. institución		0	95	160	0	651	4.302
Pagarés descontables Banco Central		122.183	58.351	71.645	7.399	78.388	125
Otras operaciones financieras		2.169	51.474	21.312	1.897	372	120.247
Utilidades de cambio		27.026	15.653	20.666	8.345	7.290	43.535
Liquidación posición de cambio		26.740	15.653	20.666	8.345	6.528	43.535
Utilidades varias de cambio		286	0	0	0	762	0
Comisiones ganadas		56.755	30.153	77.878	9.271	13.882	91.677
Operaciones de cobranza en el país		10.947	5.606	22.206	1.777	12.368	36.073
Operaciones de cobranza en el exterior		7.522	4.377	15.089	1.585	693	0
Operaciones hipotecarias		1.758	6.903	13.903	0	0	31.603
Cartas de crédito		12.606	5.493	10.435	2.010	0	6.918
Otras comisiones		23.923	7.774	16.245	3.899	821	17.083
Utilidades por variación T/C recursos M/E liquid.		45.696	4.273	11.442	24.055	0	9
Real. ganados sobre letras del Bco. Central por vta. cart.		14.335	0	0	0	0	0
UTILIDAD SUCURSALES EN EL EXTERIOR		0	0	0	0	0	0
OTROS INGRESOS		286.066	106.895	69.979	25.763	5.470	94.369
Venta de activo fijo		1	2.705	389	0	250	0
Recuperación de colocaciones castigadas		58.691	36.959	3.649	11.444	1.307	90.810
Recuperación de gastos		6.574	4.946	6.364	3.891	1.592	1.943
Varios		220.800	62.285	59.577	10.427	2.321	1.616
CORRECCION MONETARIA		269.395	0	46.153	0	0	0
PERDIDA NETA		1.366.369	0	0	0	0	0
TOTAL DE INGRESOS		5.286.603	1.257.210	2.560.185	733.464	359.036	1.920.646
GASTOS NOMINALES		5.286.603	1.201.394	2.560.185	696.822	326.947	1.799.085
GASTOS DE OPERACION		3.371.713	786.946	1.887.535	504.867	227.493	1.272.081
Intereses y descuentos pagados sobre Depósitos a vista		2.689.572	553.842	1.339.280	330.283	149.835	872.416
Depósitos y captaciones a plazo		0	237	6.217	0	3.256	5.390
Cuentas de ahorro a la vista		58.3.134	120.325	398.066	152.609	90.061	390.249
Cuentas de ahorro a plazo		0	0	0	0	0	0
Préstamos obtenidos del Banco Central		27.517	10.993	16.631	0	0	0
Préstamos obtenidos de otras instituciones financieras		1.021.421	82.628	201.529	41.137	1.063	31.448
		47.916	5.015	28.466	34.679	0	50.402

Bancos y corresponsales del exterior	1,009,339	334,644	688,045	101,859	55,232	369,532
Oficinas del mismo banco en el exterior	0	0	0	0	0	791
Otros	246	0	326	0	224	24,605
Reajustes pagados sobre						
Depósitos y captaciones a plazo	476,847	100,781	438,108	103,859	27,329	223,403
Cuentas de ahorro a plazo	139,267	33,233	122,092	48,262	8,589	118,139
Otros	35,478	14,591	24,938	0	0	0
Operaciones con Banco Central	271,156	48,156	188,036	47,019	7,517	63,158
Otros	30,946	4,801	103,042	8,578	11,223	42,107
Diferencias de precio por intermediación	98,796	49,607	51,196	43,819	48,187	73,053
Efectos de comercio	0	0	0	0	29	0
Pagarés descontables del Banco Central	84,749	39,052	51,196	4,669	40,004	0
Otros documentos	14,048	10,555	0	39,160	8,155	73,053
Pérdidas de cambio	7,310	0	30	0	1,935	1,344
Liquidación posición de cambio	7,227	0	2	0	0	0
Pérdidas varias de cambio	83	0	28	0	1,935	1,344
Comisiones pagadas						
Operaciones en moneda nacional	5,510	1,151	6,436	1,677	206	8,468
Operaciones en moneda extranjera	1,351	789	6,436	1,432	206	8,468
Otros	4,159	362	0	245	0	0
Pérdidas por variación T/C recursos M/E liquid.	93,677	81,565	52,484	25,228	0	93,396
GASTOS FIJOS	1,906,607	412,058	643,692	186,595	98,796	526,953
Remuneraciones y aportes patronales	382,860	56,114	267,287	51,603	36,697	212,133
Remuneraciones al personal	334,166	45,005	224,899	45,929	33,199	194,050
Imposiciones patronales	5,690	1,366	5,448	1,007	867	3,338
Remuneración al Directorio	0	152	3,953	0	0	0
Participación en utilidades	0	5,536	0	0	0	0
Honorarios a profesionales	16,580	4,055	7,917	1,034	0	5,346
Colación	26,425	0	25,069	3,634	2,631	9,398
Otros	0	0	0	0	0	0
Gastos de administración	183,578	52,210	167,309	29,781	40,255	113,635
Consumo de materiales	17,324	4,110	18,972	3,720	2,066	14,372
Reparación y mantenimiento de muebles, equipos y vehículos	24,439	2,153	15,086	2,196	2,338	13,225
Arrendos imputables al ejercicio	42,559	279	48,528	7,469	1,052	14,666
Propaganda y publicaciones	6,703	2,924	7,219	399	439	3,329
Gastos de representación	0	0	272	0	0	1,209
Multas aplicadas por Superbancos	0	0	27	0	0	0
Otros gastos	92,553	42,745	77,205	15,997	34,361	66,844
Impuestos, contribuciones y patentes	22,902	34,307	17,517	7,552	6,120	148,950
Impuesto a la renta	201	27,394	0	0	0	139,573
Contribuciones sobre bienes raíces	4,425	0	2,332	2,234	1,196	1,302
Otros	18,276	6,912	15,185	5,317	4,924	8,075
Castigos sobre colocaciones e inversiones financieras	6,590	1,126	4,749	0	0	165
Cartera de colocaciones	6,590	1,126	4,749	0	0	165
Cartera inversiones financieras	0	0	0	0	0	0
Depreciaciones, provisiones y otros castigos	1,310,677	268,301	186,830	97,658	15,724	52,071
Depreciación activo fijo	37,306	12,613	33,741	8,177	8,802	16,296
Castigo activo fijo	73	0	0	0	0	0
Castigos varios	786	0	13,098	2,666	0	3,551
Provisión global para cartera de colocaciones e invers.	381,584	236,901	9	83,827	0	30,284
Provisión individual para cartera vencida	701,227	13,467	38,959	0	6,922	1,927
Provisión otras eventualidades	189,701	5,320	62,817	2,989	0	13
Provisión recompra cartera Banco Central	0	0	38,205	0	0	0
PERDIDA SUCURSALES EN EL EXTERIOR	0	0	0	0	0	0
OTROS EGRESOS	8,283	2,390	28,958	5,361	659	51
CORRECCION MONETARIA	0	11,197	0	25,489	1,211	18,739
EXCEDENTE O GASTO PARA RECOM. CART. B.C.	0	0	0	0	0	0
UTILIDAD NETA	0	44,620	0	11,153	30,878	102,822
TOTAL DE GASTOS	5,286,603	1,257,210	2,560,185	733,464	359,036	1,920,646

CUENTAS DE RESULTADO DE LOS BANCOS (en miles de pesos)

	Cód. Inst.	034 Real	035* Santiago	036 Banespa	037 Español	038 Exterior	039 Boston
INGRESOS NOMINALES		156.812	5.932.136	65.919	2.000.912	398.054	525.290
INGRESOS DE OPERACION		154.894	5.786.612	64.516	1.982.442	390.991	522.440
Intereses y descuentos ganados por		106.382	4.084.114	49.294	1.390.129	286.150	353.855
Colocaciones efectivas en moneda chilena		49.425	1.992.953	16.764	787.632	133.724	158.044
Colocaciones efectivas en moneda extranjera		6.899	791.728	8.086	264.584	79.935	20.236
Colocaciones hipotecarias		0	24.460	0	98.014	0	0
Colocaciones contingentes en moneda chilena		106	15.098	18	5.046	548	442
Colocaciones contingentes en moneda extranjera		254	10.584	363	2.362	2.362	1.670
Inversiones financieras en moneda chilena		14.652	1.224.796	60	131.696	38.904	32.018
Inversiones financieras en moneda extranjera		35.045	24.495	24.002	93.575	30.677	141.445
Otros		0	0	0	0	0	0
Reajustes ganados		26.775	1.131.561	31	414.463	76.359	62.003
Colocaciones		14.597	755.209	31	309.623	40.621	33.728
Inversiones		12.178	375.976	0	104.840	18.984	27.933
Otros		0	377	0	0	16.754	342
Beneficios por intermediación		11.568	334.039	159	14.146	1.686	60.241
Efectos de comercio con respons. institución		0	0	0	0	0	0
Efectos de comercio sin respons. institución		0	0	0	0	0	4.257
Pagarés descontables Banco Central		6.636	64.017	159	11.927	1.686	53.339
Otras operaciones financieras		4.932	270.022	0	2.219	0	2.645
Utilidades de cambio		2.372	13.647	3.722	39.336	17.795	18.920
Liquidación posición de cambio		2.364	9.852	3.722	39.297	15.348	18.920
Utilidades varias de cambio		8	3.795	0	39	2.448	0
Comisiones ganadas		2.528	152.972	1.255	113.825	6.822	5.110
Operaciones de cobranza en el país		2.177	9.920	231	12.528	533	354
Operaciones de cobranza en el exterior		0	3.675	284	4.854	1.240	1.158
Operaciones hipotecarias		0	97.704	0	58.673	1.321	0
Cartas de crédito		351	3.530	120	8.068	1.226	1.721
Otras comisiones		0	38.143	620	29.702	2.502	1.878
Utilidades por variación T/C recursos M/E liquid.		5.269	70.279	10.055	10.542	2.179	22.311
Reaj. ganados sobre letras Bco. Central por vta. cart.		0	0	0	0	0	0
UTILIDAD SUCURSALES EN EL EXTERIOR		0	0	0	0	0	0
OTROS INGRESOS		1.918	145.524	1.403	18.471	7.063	2.850
Venta de activo fijo		15	1.057	0	861	0	0
Recuperación de colocaciones castigadas		112	15.330	1.162	5.039	5.507	0
Recuperación de gastos		412	90.367	130	7.061	1.367	1.994
Varios		1.379	38.770	111	5.509	189	856
CORRECCION MONETARIA		0	235.557	0	91.698	0	0
PERDIDA NETA		0	4.814.203	0	0	0	0
TOTAL DE INGRESOS		156.812	10.981.896	65.919	2.092.611	398.054	525.290
GASTOS NOMINALES		137.559	10.981.896	39.613	2.055.493	382.403	472.704
GASTOS DE OPERACION		70.804	7.704.717	15.539	1.375.834	274.449	363.308
Intereses y descuentos pagados sobre		46.207	6.323.999	10.779	966.411	202.673	265.810
Depósitos vista		0	6.141	0	1.520	0	658
Depósitos y captaciones a plazo		3.461	471.301	3.206	511.032	99.424	119.163
Cuentas de ahorro a la vista		0	2	0	0	0	0
Cuentas de ahorro a plazo		0	57.721	0	49.287	0	0
Préstamos obtenidos del Banco Central		1.595	2.466.312	0	136.140	25.069	7.701
Préstamos obtenidos de otras instituciones financieras		4.191	7.267	452	9.998	2.709	14.457

Bancos y corresponsales del exterior	0	2,849,033	0	165,786	75,470	119,076
Oficinas del mismo banco en el exterior	36,961	0	7,120	0	0	2,089
Otros	0	466,223	0	93,648	0	2,666
Reajustes pagados sobre	563	722,622	1,116	397,445	62,198	22,635
Depósitos y captaciones a plazo	0	104,851	1,116	49,066	27,864	17,116
Cuentas de ahorro a plazo	0	69,615	0	67,460	0	0
Operaciones con Banco Central	563	536,025	0	95,660	17,630	795
Otros	0	12,131	0	185,259	16,704	4,725
Diferencias de precio por intermediación	3,214	194,148	0	3,402	1,181	38,020
Efectos de comercio	95	0	0	0	0	15
Pagarés descontables del Banco Central	2,794	38,000	0	2,351	1,181	32,460
Otros documentos	325	156,147	0	1,050	0	5,544
Pérdidas de cambio	0	966	0	129	3,864	626
Liquidación posición de cambio	0	0	0	68	0	626
Pérdidas varias de cambio	0	966	0	61	3,864	0
Comisiones pagadas	2,413	5,293	155	108	1,281	215
Operaciones en moneda nacional	117	4,061	85	108	773	177
Operaciones en moneda extranjera	2,297	1,232	69	0	508	38
Pérdidas por variación T/C recursos M/E liquid.	18,407	457,689	3,490	8,339	3,252	36,002
GASTOS FIJOS	66,755	3,276,864	24,074	674,416	106,664	109,396
Remuneraciones y aportes patronales	36,587	386,134	8,122	372,077	30,970	34,127
Remuneraciones al personal	31,930	377,704	7,941	334,770	25,050	30,555
Imposiciones patronales	689	8,430	181	20,406	598	725
Remuneraciones al Directorio	0	0	0	0	53	0
Participación en utilidades	0	0	0	0	0	0
Honorarios a profesionales	1,932	0	0	2,240	1,580	370
Colación	2,036	0	0	14,660	3,689	2,476
Otros	0	0	0	0	0	0
Gastos de administración	15,837	311,274	6,856	182,799	28,169	34,493
Consumo de materiales	872	17,454	395	16,830	3,537	3,839
Reparación y mantenimiento de muebles, equipos y vehículos	2,109	36,956	519	4,211	1,147	7,050
Arrendos imputables al ejercicio	6,495	15,501	317	84,259	1,202	5,000
Propaganda y publicaciones	59	24,236	121	9,649	986	4,309
Gastos de representación	0	548	30	0	0	0
Multas aplicadas por Superbancos	0	0	0	0	0	0
Otros gastos	6,302	217,578	5,474	67,850	21,298	14,296
Impuestos, contribuciones y patentes	4,812	42,620	5,444	45,913	3,748	28,054
Impuesto a la renta	2,675	0	3,716	0	200	24,000
Contribuciones sobre bienes raíces	466	7,757	338	8,617	389	543
Otros	1,670	34,863	1,391	37,296	3,148	3,512
Castigos sobre colocaciones e inversiones financieras	0	377	0	0	0	0
Cartera de colocaciones	0	377	0	0	0	0
Cartera inversiones financieras	0	0	0	0	0	0
Depreciaciones, provisiones y otros castigos	9,519	2,536,459	3,653	73,628	43,778	12,722
Depreciación activo fijo	2,493	113,377	1,785	36,803	0	6,236
Castigo activo fijo	0	0	0	0	2,793	0
Castigos varios	0	1	0	850	0	0
Provisión global para cartera de colocaciones e invers.	6,750	34,931	0	0	0	0
Provisión individual para cartera vencida	184	2,132,723	1,868	2,523	30,789	6,480
Provisión otras eventualidades	93	255,427	0	34,452	0	5
Provisión recompra cartera Banco Central	0	0	0	0	10,195	0
PERDIDA SUCURSALES EN EL EXTERIOR	0	0	0	0	0	0
OTROS EGRESOS	0	314	0	5,243	1,291	0
CORRECCION MONETARIA	15,671	0	17,962	0	15,651	13,911
EXCEDENTE O GASTO PARA RECOM. CART. B.C.	0	0	0	37,118	0	0
UTILIDAD NETA	3,582	0	8,343	0	0	38,674
TOTAL DE GASTOS	156,812	10,981,896	65,919	2,092,611	398,054	525,290

* Empresa con administración provisional.

CUENTAS DE RESULTADO DE LOS BANCOS (en miles de pesos)

	Cód. Inst.	040 Sudameris	041 Chase	042 A. Express	043 N. Argentina	044 Chicago	045 Tokyo	046 Colombia
INGRESOS NOMINALES		212.118	542.336	264.223	57.943	319.803	119.684	114.066
INGRESOS DE OPERACION		200.346	538.521	260.009	54.855	317.146	119.487	112.860
Intereses y descuentos ganados por Colocaciones efectivas en moneda chilena		156.627	333.311	178.437	34.198	183.271	84.658	54.601
Colocaciones efectivas en moneda extranjera		40.748	128.348	24.864	15.289	82.170	10.188	11.725
Colocaciones hipotecarias		24.496	13.401	28.634	1.868	16.266	20.781	27.237
Colocaciones contingentes en moneda chilena		438	0	0	0	0	0	0
Colocaciones contingentes en moneda extranjera		1.854	0	0	1.024	0	386	14
Inversiones financieras en moneda chilena		13.116	189.364	95.978	2.601	15.795	9.177	563
Inversiones financieras en moneda extranjera		75.975	2.209	28.961	13.387	69.039	43.469	402
Otros		0	0	0	0	0	0	14.659
Reajustes ganados		23.508	135.765	64.801	3.152	87.999	6.326	3.719
Colocaciones		18.075	50.157	16.553	1.649	56.572	6.295	3.427
Inversiones		5.430	85.608	48.247	1.502	31.427	31	274
Otros		3	0	0	0	0	0	18
Beneficios por intermediación		1.237	55.159	869	8.483	9.865	420	1.083
Efectos de comercio con respons. institución		0	0	0	0	583	0	0
Efectos de comercio sin respons. institución		0	0	0	0	0	0	0
Pagars descontables Banco Central		1.237	45.009	869	7.863	5.141	420	527
Otras operaciones financieras		0	10.150	0	620	4.141	0	555
Utilidades de cambio		6.990	6.440	5.850	3.876	12.208	9.308	4.853
Liquidación posición de cambio		6.554	6.440	5.850	3.876	12.208	9.308	4.853
Utilidades varias de cambio		436	0	0	0	0	0	0
Comisiones ganadas		11.225	7.148	2.599	1.295	6.108	3.716	2.293
Operaciones de cobranza en el país		1.512	1.292	551	104	2.591	134	172
Operaciones de cobranza en el exterior		1.563	421	2	114	32	0	173
Operaciones hipotecarias		0	0	0	0	0	0	0
Cartas de crédito		1.542	3.862	1.097	360	2.381	1.026	1.170
Otras comisiones		6.607	1.573	948	718	1.105	2.556	778
Utilidades por variación T/C recursos M/E liquid.		759	698	7.454	3.852	17.695	15.060	46.311
Reaj. ganados sobre letras Bco. Central por vta. cart.		0	0	0	0	0	0	0
UTILIDAD SUCURSALES EN EL EXTERIOR		0	0	0	0	0	0	0
OTROS INGRESOS		11.772	3.814	4.214	3.088	2.657	196	1.206
Venta de activo fijo		0	0	0	0	0	0	0
Recuperación de colocaciones castigadas		6.356	125	147	26	0	0	0
Recuperación de gastos		2.601	1.772	2.702	1.055	1.567	11	414
Varios		2.814	1.918	1.365	2.007	1.090	185	792
CORRECCION MONETARIA		0	0	0	0	0	0	0
PERDIDA NETA		18.777	0	1.675	0	0	0	0
TOTAL DE INGRESOS		230.895	542.336	265.898	57.943	319.803	119.684	114.066
GASTOS NOMINALES		226.507	503.205	248.017	39.935	287.930	88.722	86.360
GASTOS DE OPERACION		162.549	340.052	164.923	15.839	203.878	50.770	56.225
Intereses y descuentos pagados sobre Depósitos vista		143.900	220.381	120.375	4.982	123.886	40.052	15.458
Depósitos y captaciones a plazo		37.830	83.047	31.857	2.784	41.584	11.066	5.755
Cuentas de ahorro a la vista		0	0	0	0	0	0	0
Cuentas de ahorro a plazo		2.316	0	222	0	0	0	0
Préstamos obtenidos del Banco Central		10.479	3.828	17.140	1.271	3.689	519	2.923
Préstamos obtenidos de otras instituciones financieras		50	25.440	167	840	18.825	1.423	775

Bancos y corresponsales del exterior	82.924	108.066	0	0	0	58.204	26.316	6.002
Oficinas del mismo banco en el exterior	0	0	70.990	88	0	1.585	11	0
Otros	10.301	0	0	0	0	0	0	0
Reajustes pagados sobre	14.551	28.047	7.068	2.654	16.361	19	19	2.440
Depósitos y captaciones a plazo	3.875	16.535	3.955	1.003	13.643	0	0	1.188
Cuentas de ahorro a plazo	2.533	0	220	0	0	0	0	0
Operaciones con Banco Central	8.033	2.149	2.893	1.651	2.718	19	19	514
Otros	111	9.363	0	0	0	0	0	738
Diferencias de precio por intermediación	457	24.704	388	5.799	7.297	247	247	171
Efectos de comercio	0	0	0	0	1.114	0	0	0
Pagarés descontables del Banco Central	457	22.460	388	5.799	2.215	247	247	171
Otros documentos	0	2.245	0	0	3.968	0	0	0
Pérdidas de cambio	3	0	7	1	3.227	1	1	0
Liquidación posición de cambio	0	0	7	1	3.227	0	0	0
Pérdidas varias de cambio	3	0	0	0	0	0	1	0
Comisiones pagadas	92	2.032	105	26	535	144	144	190
Operaciones en moneda nacional	92	1.967	105	1	82	22	22	190
Operaciones en moneda extranjera	0	65	0	25	453	122	122	0
Pérdidas por variación T/C recursos M/E liquid.	3.545	64.888	36.980	2.377	52.573	10.308	10.308	37.967
GASTOS FIJOS	63.865	163.042	82.230	24.091	84.042	37.953	37.953	30.135
Remuneraciones y aportes patronales	34.999	71.893	28.456	12.694	22.196	18.730	18.730	7.699
Remuneraciones al personal	31.079	63.996	24.452	9.942	20.607	17.620	17.620	5.622
Imposiciones patronales	909	916	465	226	259	311	311	163
Remuneraciones al Directorio	0	0	0	0	0	0	0	0
Participación en utilidades	0	0	0	0	0	0	0	266
Honorarios a profesionales	1.202	3.454	2.217	1.304	448	206	206	1.002
Colación	1.809	3.527	1.322	1.222	882	593	593	645
Otros	0	0	0	0	0	0	0	0
Gastos de administración	13.247	43.123	14.049	5.079	12.667	7.412	7.412	5.390
Consumo de materiales	1.237	3.665	1.450	218	1.385	568	568	1.037
Reparación y mantención de muebles, equipos y vehículos	1.325	3.540	5.365	478	1.772	401	401	284
Arrendos imputables al ejercicio	1.631	12.843	15	23	2.382	1.665	1.665	805
Propaganda y publicaciones	220	3.072	452	126	276	71	71	269
Gastos de representación	0	1.782	838	44	427	0	0	163
Multas aplicadas por Superbancos	0	0	0	0	0	0	0	0
Otros gastos	8.833	18.221	5.928	4.191	6.426	4.706	4.706	2.831
Impuestos, contribuciones y patentes	3.124	9.414	3.786	2.581	14.913	8.713	8.713	6.054
Impuesto a la renta	0	5.575	0	0	12.423	5.731	5.731	4.447
Contribuciones sobre bienes raíces	1.004	0	326	703	133	151	151	0
Otros	2.120	3.840	3.459	1.879	2.357	2.831	2.831	1.607
Castigos sobre colocaciones e inversiones financieras	0	0	1.020	3	0	0	0	0
Cartera de colocaciones	0	0	1.020	3	0	0	0	0
Cartera inversiones financieras	0	0	0	0	0	0	0	0
Depreciaciones, provisiones y otros castigos	12.496	38.612	34.920	3.733	34.266	3.088	3.088	10.992
Depreciación activo fijo	4.453	3.477	6.775	1.181	3.808	1.688	1.688	2.053
Castigo activo fijo	0	2.043	0	0	0	0	0	0
Castigos varios	0	1.736	0	1.067	14	0	0	908
Provisión global para cartera de colocaciones e invers.	0	28.000	0	450	13.968	0	0	0
Provisión individual para cartera vencida	0	836	28.146	0	32	895	895	6.480
Provisión otras eventualidades	8.042	2.520	0	1.035	16.444	516	516	1.551
Provisión recompra cartera Banco Central	0	0	0	0	0	0	0	0
PERDIDA SUCURSALES EN EL EXTERIOR	0	0	0	0	0	0	0	0
OTROS EGRESOS	93	110	864	6	9	0	0	0
CORRECCION MONETARIA	4.388	27.947	17.881	13.083	15.668	18.688	18.688	19.819
EXCEDENTE O GASTO PARA RECOM. CART. B.C.	0	0	0	0	0	0	0	0
UTILIDAD NETA	0	11.184	0	4.925	16.205	12.273	12.273	7.887
TOTAL DE GASTOS	230.895	542.336	266.898	57.943	319.803	119.684	119.684	114.066

Cuentas de Resultado de los Bancos (en miles de pesos)

	Cód. Inst.	047 Morgan	048 Centrobanco	049 Urquijo	050 Hong Kong	504 BHIF	506* Colocadora	507 Desarrollo
INGRESOS NOMINALES		1.775.424	1.289.191	489.113	377.792	2.950.209	1.378.659	569.745
INGRESOS DE OPERACION		1.740.663	1.150.892	469.592	336.394	2.628.777	1.345.237	515.976
Intereses y descuentos ganados por Colocaciones efectivas en moneda chilena		1.284.110	756.869	347.112	235.773	1.141.398	904.707	312.636
Colocaciones efectivas en moneda extranjera		793.792	484.695	103.581	128.924	500.416	576.141	294.997
Colocaciones hipotecarias		334.552	37.183	40.881	53.227	247.894	204.789	3.425
Colocaciones contingentes en moneda chilena		0	12.264	0	0	0	2.034	0
Colocaciones contingentes en moneda extranjera		4.873	1.691	567	460	1.206	3.464	7.689
Inversiones financieras en moneda chilena		4.206	831	3.977	4.920	95	158	0
Inversiones financieras en moneda extranjera		48.418	19.647	183.541	32.650	163.141	116.032	6.524
Otros		98.268	200.558	14.566	15.593	228.646	2.088	0
Reajustes ganados Colocaciones		175.169	133.494	71.395	61.911	949.943	221.260	156.395
Inversiones		127.110	79.009	29.678	51.746	803.738	111.271	151.380
Otros		48.034	34.459	41.716	10.136	113.455	99.457	4.233
Beneficios por intermediación		25	20.025	0	29	32.750	10.532	781
Efectos de comercio con respons. institución		132.647	84.355	16.330	8.309	275.494	154.487	43.567
Efectos de comercio sin respons. institución		0	10.226	0	0	0	0	3.864
Pagarés descontables Banco Central		32.739	6.636	1.755	0	248.491	842	0
Otras operaciones financieras		99.907	12.151	7.247	3.846	6.468	43.824	1.354
Utilidades de cambio		21.895	48.650	11.930	8.757	786	2.808	386
Liquidación posición de cambio		21.895	48.085	0	8.757	786	2.808	381
Utilidades varias de cambio		0	565	11.930	0	0	0	5
Comisiones ganadas		19.089	70.611	12.983	7.270	251.481	60.687	2.662
Operaciones de cobranza en el país		4.116	6.366	1.039	1.216	639	2.470	653
Operaciones de cobranza en el exterior		1.498	4.304	2.680	484	0	437	0
Operaciones hipotecarias		113	43.647	0	0	166.546	52.626	53
Cartas de crédito		2.374	2.979	4.313	2.661	213	732	152
Otras comisiones		10.987	13.316	4.950	2.910	84.082	4.432	1.803
Utilidades por variación T/C recursos M/E liquid.		107.753	56.913	9.842	14.375	9.675	1.279	332
Reaj. ganados sobre letras Bco. Central por vta. cart.		0	0	0	0	0	0	0
UTILIDAD SUCURSALES EN EL EXTERIOR		0	0	0	0	0	0	0
OTROS INGRESOS		34.761	138.298	19.521	1.398	321.432	33.422	53.769
Venta de activo fijo		403	3.938	0	0	11.443	862	8.396
Recuperación de colocaciones castigadas		2.656	63.675	11	0	18.773	10.640	2.747
Recuperación de gastos		669	54.139	3.384	1.029	737	94	3.733
Varios		31.033	16.546	16.125	369	290.479	21.827	38.893
CORRECCION MONETARIA		0	0	0	0	0	21.329	13.295
PERDIDA NETA		0	0	0	0	165.015	247.921	0
TOTAL DE INGRESOS		1.775.424	1.289.191	489.113	337.792	3.115.224	1.647.908	583.040
GASTOS NOMINALES		1.757.869	1.210.055	481.706	293.428	3.104.956	1.647.908	583.040
GASTOS DE OPERACION		1.227.277	620.544	328.963	208.134	2.164.688	1.206.483	417.957
Intereses y descuentos pagados sobre Depósitos vista		857.721	468.103	211.843	146.731	1.027.538	901.539	295.363
Depósitos a plazo		0	1.519	204	0	0	0	0
Cuentas de ahorro a la vista		369.515	362.212	85.407	7.304	174.894	170.420	242.818
Cuentas de ahorro a plazo		0	3	0	0	0	3	0
Cuentas de ahorro a plazo		0	34.374	0	0	14.042	0	932
Préstamos obtenidos del Banco Central		103.317	58.214	15.689	7.215	294.625	331.845	18.218
Préstamos obtenidos de otras instituciones financieras		39.912	522	8.745	4.672	19.413	4.747	3.522

Bancos y corresponsales del exterior	93	100.628	61.541	511.909	381.384	366
Oficinas del mismo banco en el exterior	0	0	0	0	0	0
Otros	1.164	1.170	0	12.655	13.139	29.507
Reajustes pagados sobre						
Depósitos y captaciones a plazo	142.638	45.610	36.454	833.434	187.658	121.029
Cuentas de ahorro a plazo	42.445	26.493	27.791	79.989	68.401	22.646
Operaciones con Banco Central	43.684	0	0	19.141	0	884
Otros	50.643	14.212	5.078	200.988	87.478	43.176
	5.865	4.905	3.584	533.317	31.779	54.324
Diferencias de precio por intermediación						
Efectos de comercio	8.375	57.191	3.351	174.186	61.897	1.455
Pagarías descontables del Banco Central	1.530	0	0	0	0	0
Otros documentos	6.537	45	1.461	5.011	28.379	1.455
	308	57.146	1.890	169.174	33.518	0
Pérdidas de cambio	10	0	0	0	0	3
Liquidación posición de cambio	10	0	0	0	0	0
Pérdidas variás de cambio	0	0	0	0	0	3
Comisiones pagadas						
Operaciones en moneda nacional	2.018	1.373	964	7.393	648	92
Operaciones en moneda extranjera	1.579	1.361	829	2.669	207	92
	440	11	136	4.724	441	0
Pérdidas por variación T/C recursos M/E liquid.	161.139	12.946	20.634	122.136	54.741	14
GASTOS FIJOS	522.827	152.738	85.263	938.759	439.637	164.131
Remuneraciones y aportes patronales						
Remuneraciones al personal	205.810	43.304	33.881	207.724	101.505	59.526
Imposiciones patronales	186.287	39.180	28.224	189.216	94.973	47.947
Remuneraciones al Directorio	3.801	692	498	3.897	2.600	1.195
Participación en utilidades	0	1.071	0	1.941	0	1.381
Honorarios a profesionales	0	0	0	0	0	0
Colación	6.109	294	3.308	561	0	4.267
Otros	9.613	2.068	1.850	12.509	3.932	4.736
Gastos de administración						
Consumo de materiales	131.826	21.453	18.076	115.332	57.970	40.183
Reparación y mantención de muebles, equipos y vehículos	9.505	2.241	1.843	18.394	6.659	2.096
Arrendos imputables al ejercicio	9.377	3.670	932	6.839	14.763	3.830
Propaganda y publicaciones	27.484	1.737	2.010	10.734	9.440	7.876
Gastos de representación	4.979	414	2.015	3.758	6.509	5.355
Multas aplicadas por Superbancos	848	0	0	0	469	0
Otros gastos	79.633	12.508	11.277	75.606	20.130	5.353
Impuestos, contribuciones y patentes						
Impuesto a la renta	7.932	12.435	26.714	22.556	10.593	1.943
Contribuciones sobre bienes raíces	0	6.830	23.950	0	0	0
Otros	371	805	140	439	1.124	12
Castigos sobre colocaciones e inversiones financieras						
Cartera de colocaciones	7.561	4.800	2.624	22.117	9.469	1.931
Cartera inversiones financieras	505	0	0	5.081	4.604	1.042
	505	0	0	5.081	4.604	1.042
Depreciaciones, provisiones y otros castigos						
Depreciación activo fijo	176.753	75.546	6.592	588.066	264.965	61.437
Castigo activo fijo	32.854	7.654	3.294	14.901	19.432	5.931
Castigos varios	0	0	0	11	0	1.737
Provisión global para cartera de colocaciones e invers.	66	8.941	2.482	11.938	0	1.503
Provisión individual para cartera vencida	34.252	21.320	0	435.245	0	0
Provisión otras eventualidades	97.652	7.933	0	83.228	209.357	13.847
Provisión recompra Cartera Banco Central	6.003	1.000	816	42.742	36.177	38.337
	5.926	28.698	0	0	0	82
PERDIDA SUCURSALES EN EL EXTERIOR	0	0	0	0	0	0
OTROS EGRESOS	7.766	5	31	1.509	1.789	952
CORRECCION MONETARIA	17.554	7.407	13.555	10.269	0	0
EXCEDENTE O GASTO PARA RECOM. CART. B.C.	0	0	0	0	0	0
UTILIDAD NETA	0	0	30.809	0	0	0
TOTAL DE GASTOS	1.775.424	489.113	337.792	3.115.224	1.647.908	583.040

* Empresa con administración provisional.

CUENTAS DE RESULTADO DE LAS SOCIEDADES FINANCIERAS (en miles de pesos)

	Cód. Inst.	713 Financo	716 Atlas	720 Davens	721 Corfinse	722 Fusa	726 Mediterráneo	733 Condell
INGRESOS NOMINALES		370.347	731.026	338.409	75.573	419.101	304.456	368.995
INGRESOS DE OPERACION		364.881	728.852	327.196	69.076	366.763	304.177	368.556
Intereses y descuentos ganados por		148.898	719.484	221.136	60.516	264.197	248.419	346.055
Colocaciones efectivas en moneda chilena		119.684	699.052	153.235	59.528	259.592	214.777	336.927
Colocaciones efectivas en moneda extranjera		2.424	0	968	0	4.605	2.186	2.159
Colocaciones hipotecarias		349	0	24	0	0	0	0
Colocaciones contingentes en moneda chilena		0	0	0	0	0	0	0
Colocaciones contingentes en moneda extranjera		0	0	0	0	0	0	0
Inversiones financieras en moneda chilena		26.442	20.433	51.255	988	0	18.323	6.796
Inversiones financieras en moneda extranjera		0	0	15.654	0	0	13.133	174
Otros		0	0	0	0	0	0	0
Reajustes ganados		51.565	8.045	62.225	4.951	65.997	28.292	18.840
Colocaciones		33.752	3.821	49.265	3.603	62.792	21.480	14.926
Inversiones		17.813	4.224	12.935	1.305	0	6.812	3.914
Otros		0	0	25	42	3.205	0	0
Beneficios por intermediación		162.504	1.249	32.756	3.610	20.341	17.299	3.554
Efectos de comercio con respons. institución		0	0	0	0	0	2.244	0
Efectos de comercio sin respons. institución		0	96	0	0	2.113	0	0
Pagars descontables Banco Central		107.286	46	18.474	205	10.436	439	3.554
Otras operaciones financieras		55.218	1.107	14.282	3.405	7.791	14.616	0
Utilidades de cambio		0	0	3.042	0	0	3.314	107
Liquidación posición de cambio		0	0	0	0	0	0	107
Utilidades varias de cambio		0	0	3.042	0	0	3.314	0
Comisiones ganadas		1.829	73	3.483	0	16.229	0	0
Operaciones de cobranza en el país		787	73	991	0	0	0	0
Operaciones de cobranza en el exterior		0	0	0	0	0	0	0
Operaciones hipotecarias		0	0	2.387	0	16.229	0	0
Cartas de crédito		0	0	0	0	0	0	0
Otras comisiones		1.042	0	105	0	0	0	0
Utilidades por variación T/C recursos M/E liquid.		85	0	4.556	0	0	6.853	0
Real. ganados sobre letras Bco. Central por vta. cart.		0	0	0	0	0	0	0
UTILIDAD SUCURSALES EN EL EXTERIOR		0	0	0	0	0	0	0
OTROS INGRESOS		5.466	2.174	11.212	6.497	52.337	279	438
Venta de activo fijo		0	0	0	0	292	0	0
Recuperación de colocaciones castigadas		1.247	1.760	10.034	0	50.743	261	393
Recuperación de gastos		39	0	307	958	0	0	46
Varios		4.179	414	871	5.538	1.302	18	0
CORRECCION MONETARIA		0	0	0	0	0	444	0
PERDIDA NETA		0	0	0	10.494	0	0	0
TOTAL DE INGRESOS		370.347	731.026	338.409	86.067	419.101	304.900	368.995
GASTOS NOMINALES		365.777	684.496	332.889	82.010	411.540	304.900	353.563
GASTOS DE OPERACION		266.563	391.586	271.296	46.425	199.909	233.842	238.678
Intereses y descuentos pagados sobre		128.365	375.892	192.661	39.537	142.573	192.365	217.166
Depósitos vista		0	0	0	0	0	0	0
Depósitos y captaciones a plazo		92.026	356.698	127.113	34.087	107.132	167.945	204.859
Cuentas de ahorro a la vista		0	0	0	0	0	0	0
Cuentas de ahorro a plazo		0	0	1.367	0	5.143	150	1.022
Préstamos obtenidos del Banco Central		27.628	2.006	45.430	4.723	24.060	10.474	9.249
Préstamos obtenidos de otras instituciones financieras		6.795	5.844	2.015	594	413	1.400	315

Bancos y corresponsales del exterior	1.895	0	16.736	0	0	0	12.395	1.721
Oficinas del mismo banco en el exterior	0	0	0	0	0	0	0	0
Otros	22	11.344	0	133	5.826	0	0	0
Reajustes pagados sobre depósitos y captaciones a plazo	47.277	11.157	68.967	6.046	51.365	26.206	19.307	7.583
Cuentas de ahorro a plazo	15.098	6.013	20.365	946	14.074	14.710	552	1.235
Operaciones con Banco Central	28.790	4.399	46.833	1.733	22.279	10.945	10.338	152
Otros	3.388	746	36	677	7.778	0	0	0
Diferencias de precio por intermediación	88.129	3.641	2.753	0	5.970	515	1.377	0
Efectos de comercio	4.245	2.498	133	0	0	0	0	0
Pagarés descontables del Banco Central	81.729	68	2.486	0	5.970	407	1.377	0
Otros documentos	2.155	1.075	133	0	0	108	0	0
Pérdidas de cambio	0	0	2.768	0	0	539	107	0
Liquidación posición de cambio	0	0	2.768	0	0	539	107	0
Pérdidas varias de cambio	0	0	0	0	0	0	0	0
Comisiones pagadas	2.519	896	380	842	0	5.589	720	0
Operaciones en moneda nacional	2.519	896	380	842	0	5.589	720	0
Operaciones en moneda extranjera	0	0	0	0	0	0	0	0
Pérdidas por variación T/C recursos M/E liquid.	274	0	3.767	0	0	8.628	0	0
GASTOS FIJOS	96.426	279.762	60.311	30.440	210.165	70.669	114.015	
Remuneraciones y aportes patronales	34.606	113.530	25.378	10.768	38.096	26.595	49.781	
Remuneraciones al personal	31.596	94.589	22.448	7.431	29.190	18.959	38.514	
Imposiciones patronales	757	2.002	540	163	804	382	893	
Remuneraciones al Directorio	1.462	0	1.172	144	3.148	2.854	2.667	
Participación en utilidades	0	1.502	0	0	0	0	0	
Honorarios a profesionales	791	4.325	1.001	2.334	2.003	2.236	5.023	
Colación	0	11.112	216	696	2.952	2.165	2.683	
Otros	0	0	0	0	0	0	0	
Gastos de administración	13.290	97.337	19.186	7.909	49.925	21.517	32.102	
Consumo de materiales	1.110	9.685	2.179	1.192	1.487	1.272	4.107	
Reparación y mantenimiento de muebles, equipos y vehículos	217	3.194	2.376	231	531	1.135	2.361	
Arrendos imputables al ejercicio	1.300	20.545	1.306	629	4.826	2.143	4.749	
Propaganda y publicaciones	352	38.462	3.601	1.064	1.892	5.040	11.369	
Gastos de representación	39	108	144	9	0	92	0	
Multas aplicadas por Superbancos	0	0	0	0	0	0	0	
Otros gastos	10.272	25.344	9.579	4.784	41.188	11.834	9.517	
Impuestos, contribuciones y patentes	2.343	28.093	2.524	2.169	3.949	1.772	1.123	
Impuesto a la renta	0	24.189	0	0	0	0	0	
Contribuciones sobre bienes raíces	2.343	256	187	424	102	257	434	
Otros	0	3.649	2.337	1.745	3.847	1.516	689	
Castigos sobre colocaciones e inversiones financieras	0	0	529	0	1.106	0	2.325	
Cartera de colocaciones	0	0	529	0	1.106	0	2.325	
Cartera inversiones financieras	0	0	0	0	0	0	0	
Depreciaciones, provisiones y otros castigos	46.187	40.802	12.694	9.593	117.089	20.785	28.684	
Depreciación activo fijo	3.108	15.614	2.571	1.963	3.323	1.291	3.959	
Castigo activo fijo	0	0	0	0	15.004	0	0	
Castigos varios	16	170	0	0	1.396	0	545	
Provisión global para cartera de colocaciones e invers.	1.997	24.870	9.500	1.841	0	14.400	17.981	
Provisión individual para cartera vencida	10.453	0	0	4.347	0	0	1.345	
Provisión otras eventualidades	1.608	148	622	1.442	0	2.960	4.854	
Provisión recompra cartera Banco Central	29.004	0	0	0	97.365	2.133	0	
PERDIDA SUCURSALES EN EL EXTERIOR	0	0	0	0	0	0	0	
OTROS EGRESOS	2.788	13.148	1.281	5.146	1.467	389	870	
CORRECCION MONETARIA	4.570	6.490	3.310	4.057	7.560	0	1.337	
EXCEDENTE O GASTO PARA RECOM. CART. B.C.	0	0	2.210	0	0	0	0	
UTILIDAD NETA	0	40.040	0	0	0	0	14.094	
TOTAL DE GASTOS	370.347	731.026	338.409	86.067	419.101	304.900	368.995	

COLOCACIONES HIPOTECARIAS CON LETRAS DE CREDITO

Saldos al mes de abril

COD.	INSTITUCION	VIVIENDA			FINES GENERALES		
		Número de Operaciones	Monto en UF	Tasa de Interés (*)	Número de Operaciones	Monto en UF	Tasa de Interés (*)
001	Banco de Chile	96	180.890	8,04	68	190.230	9,47
008	Banco O'Higgins	82	123.380	8,38	21	87.740	8,29
009	Banco Internacional	14	14.150	8,00	13	10.090	8,00
010	Banco Osorno y La Unión	32	27.164	8,18	2	1.000	12,00
011	Banco Continental	58	102.910	8,03	1	690	12,00
012	Banco del Estado de Chile	537	151.670	10,02	65	14.150	12,00
014	Banco Sud Americano	93	127.930	8,11	8	19.520	8,00
016	Banco de Crédito e Inversiones	507	440.789	8,32	66	99.510	9,48
022	Banco del Trabajo	21	21.709	8,00	5	4.910	10,46
025	Banco del Pacífico	14	26.018	8,00	1	2.000	12,00
026	Banco Nacional	205	198.580	8,23	5	3.430	11,20
027	Banco Concepción	16	26.080	8,00	1	430	8,00
028	Banco Ind. y de Comercio Exterior	32	72.151	8,00	1	8.130	12,00
029	Banco de A. Edwards	97	192.050	8,11	6	7.400	12,00
033	Citiban k N.A.	25	88.054	8,80	2	7.021	12,00
035	Banco de Santiago	355	479.608	8,11	42	83.860	8,55
037	Banco Español - Chile	41	56.347	8,00	1	1.440	8,00
038	Banco Exterior S.A.	0	0	0,00	1	3.060	8,00
047	Banco Morgan Finansa	12	15.240	8,00	5	7.170	8,00
048	Centrobanco	20	35.372	8,00	1	768	8,00
504	Banco Hipotecario de Fomento Nacional	64	67.680	8,34	10	5.710	9,69
506	Banco Colocadora Nacional de Valores	158	257.174	8,07	46	68.860	8,94
507	Banco del Desarrollo	485	151.112	8,00	2	3.436	10,00
	BANCOS	2.964	2.856.063	8,26	373	630.557	9,21
713	Financiera Comercial	3	8.256	8,00	1	1.010	8,00
720	Financiera Davens S.A.	105	14.640	12,00	8	3.950	12,00
722	Financiera Fusa S.A.	5	8.550	8,00	19	113.610	8,07
	SOCIEDADES FINANCIERAS	113	31.446	9,86	28	118.570	8,20
	TOTAL	3.077	2.887.509	8,28	401	749.127	9,05

(*) Corresponde a la tasa de interés promedio del mutuo hipotecario más la respectiva comisión pactada para las operaciones registradas en el mes de abril de 1984.

COLOCACIONES HIPOTECARIAS CON LETRAS DE CREDITO Cursadas en el mes de abril

COD.	INSTITUCION	Coloc. Hipot.		TOTAL		VIVIENDA (1)		FINES GRALES. (2)	
		Tot.	Col. %	U.F.	Nº Op.	U.F.	Nº Op.	U.F.	Nº Op.
722	Financiera Fusa S.A.	42,87		1.434.823,61	924	971.212,58	786	463.611,03	138
504	Banco Hipotecario de Fomento Nacional	41,92		11.326.748,16	12.625	9.214.840,42	10.567	2.111.907,74	2.058
048	Centrobanco	38,15		3.223.297,64	3.377	2.603.017,09	2.955	620.280,55	422
506	Banco Colocadora Nacional de Valores	33,01		3.954.576,00	2.819	2.753.276,00	1.945	1.201.300,00	874
037	Banco Español -Chile	28,05		4.046.316,72	8.598	3.547.837,25	8.374	498.479,46	224
026	Banco Nacional	16,85		2.123.036,16	1.115	863.117,79	948	1.259.918,37	167
012	Banco del Estado de Chile	16,48		15.918.193,33	25.801	11.041.872,03	22.010	4.876.321,29	3.791
016	Banco de Crédito e Inversiones	13,95		5.082.117,03	2.780	2.732.837,35	2.142	2.349.279,68	638
014	Banco Sud Americano	13,57		4.121.713,00	4.131	3.434.079,00	3.767	687.634,00	364
010	Banco Osorno y La Unión	13,24		1.597.645,81	930	615.813,13	516	981.832,68	414
038	Banco Exterior S.A.	12,86		409.734,40	19	0,00	0	409.734,40	19
025	Banco del Pacífico	12,14		546.246,97	179	515.893,83	170	30.353,14	9
035	Banco de Santiago	11,91		7.771.887,58	6.316	6.013.677,29	5.348	1.758.210,29	968
507	Banco del Desarrollo	11,50		355.467,68	961	349.585,97	957	5.881,71	4
029	Banco de A. Edwards	10,60		1.970.721,70	1.002	1.270.904,90	703	699.816,80	299
028	Banco Indl. y de Comercio Exterior	10,18		870.118,43	271	573.687,92	224	296.430,51	47
011	Banco Continental	8,66		656.937,49	334	562.468,06	304	94.469,43	30
008	Banco O'Higgins	7,90		1.519.056,00	893	916.325,00	659	602.731,00	234
720	Financiera Davens S.A.	5,04		202.735,00	721	186.692,00	710	16.043,00	11
033	Citiban k N.A.	3,92		705.541,80	288	617.255,35	238	88.286,45	50
713	Financiera Comercial	3,23		36.354,80	18	35.346,51	17	1.008,28	1
001	Banco de Chile	2,45		3.272.933,00	1.990	2.564.193,00	1.659	708.740,00	331
027	Banco Concepción	1,48		411.948,00	285	298.781,00	239	113.167,00	46
022	Banco del Trabajo	0,89		193.658,19	283	171.120,51	268	22.537,67	15
009	Banco Internacional	0,68		49.677,12	61	45.596,30	60	4.080,81	1
047	Banco Morgan Finansa	0,20		38.224,00	32	23.970,00	21	14.254,00	11
TOTAL		11,66		71.839.709,66	76.753	51.923.400,32	65.587	19.916.309,34	11.166

(1) Corresponde a las partidas "Préstamos para la vivienda en LC", "Dividendos hipotecarios vencidos", "Dividendos por cobrar" y "Dividendos prorrogados Acuerdo 1.517".
(2) Corresponde a las partidas "Préstamos hipotecarios", "Dividendos hipotecarios vencidos", "Dividendos por cobrar" y "Dividendos prorrogados Acuerdo 1.517".
Valor U.F. al 30.4.84: \$ 1.872,11.

MOVIMIENTO DEL PROTESTO DE CHEQUES (en abril de 1984)

INSTITUCION	% del número de cheques protestados por				% del valor de cheques protestados por					
	Número de cheques presentados	Cta. cerr. F. Fdos.	Orden no pago	Formales	Total	Valor de cheques presentados (en miles \$)			Totales	
						F. Fdos.	Cta. cerr.	Orden no pago		
Banco de Chile	1.786.698	0,35	0,04	0,05	0,44	134.863.111	0,31	0,03	0,04	0,38
Banco O'Higgins	323.595	0,17	0,05	0,06	0,28	24.855.296	0,15	0,03	0,05	0,23
Banco Internacional	110.594	0,37	0,06	0,48	0,91	5.132.072	0,31	0,05	0,37	0,73
Banco Osorno y La Unión	346.366	0,29	0,02	0,10	0,41	11.161.298	0,51	0,06	0,12	0,69
Banco Continental	91.697	0,28	0,03	0,76	1,07	5.077.474	0,27	0,04	0,52	0,83
Banco del Estado de Chile	1.839.032	0,17	0,03	0,22	0,42	194.549.279	0,08	0,01	0,18	0,27
Banco Sud Americano	499.627	0,30	0,07	0,35	0,72	28.243.288	0,27	0,06	0,27	0,60
Banco de Crédito e Inversiones	974.690	0,16	0,03	0,17	0,36	69.997.883	0,13	0,03	0,22	0,38
Banco Do Brasil	11.645	0,33	0,01	0,99	1,33	252.069	1,66	0,00	0,53	2,19
Banco del Trabajo	476.508	0,24	0,03	0,10	0,37	41.986.920	0,25	0,02	0,07	0,34
Banco del Pacífico	37.348	0,25	0,05	0,11	0,41	2.009.564	0,38	0,06	0,17	0,61
Banco Nacional	435.408	0,33	0,06	0,30	0,69	14.250.227	0,51	0,08	0,26	0,85
Banco Concepción	371.538	0,16	0,03	0,12	0,31	22.000.588	0,22	0,03	0,16	0,41
Banco Industrial y de Comercio Exterior	23.635	0,00	0,00	0,39	0,39	24.951.180	0,00	0,00	0,05	0,05
Banco de A. Edwards	349.736	0,30	0,05	0,46	0,81	17.444.445	0,34	0,03	0,55	0,92
Republic National Bank of N. Y.	18.431	0,22	0,01	0,66	0,89	1.613.906	0,36	0,00	0,62	0,98
Bank of America	7.904	1,20	0,11	0,71	2,02	1.703.914	0,23	0,04	0,87	1,14
Citibank N.A.	119.129	0,02	0,01	0,39	0,42	42.842.204	0,01	0,00	0,07	0,08
Banco Real	7.525	0,11	0,05	0,48	0,64	672.249	0,08	0,10	2,96	3,14
Banco de Santiago	499.573	0,28	0,02	0,16	0,46	25.001.359	0,25	0,02	0,09	0,36
Banco do Estado de Sao Paulo	1.547	0,00	0,00	0,19	0,19	489.094	0,00	0,00	2,47	2,47
Banco Español-Chile	535.883	0,58	0,04	0,09	0,71	28.890.948	0,57	0,04	0,07	0,68
Banco Exterior S.A.	17.444	0,69	0,04	0,14	0,87	1.634.851	0,32	0,03	0,05	0,40
The First National Bank of Boston	16.423	0,05	0,00	0,74	0,79	2.191.534	0,03	0,00	0,76	0,79
Banco Sudameris	13.691	0,28	0,01	0,09	0,38	884.407	0,31	0,02	0,06	0,39
The Chase Manhattan Bank	5.890	0,03	0,00	0,19	0,22	1.823.949	0,00	0,00	0,06	0,06
American Express International B. Corp.	4.207	0,05	0,00	1,19	1,24	236.814	0,03	0,00	0,85	0,88
Banco de la Nación Argentina	1.209	0,99	0,08	0,50	1,57	93.053	0,32	0,03	0,06	0,41
Chicago Continental Bank	1.324	0,00	0,00	0,00	0,00	1.196.238	0,00	0,00	0,00	0,00
Bank of Tokyo Ltd.	2.677	0,07	0,00	0,37	0,44	459.122	0,01	0,00	0,05	0,06
Banco de Colombia	3.742	0,21	0,05	0,03	0,29	140.357	0,09	0,44	0,11	0,64
Banco Morgan Finansa	123.823	0,26	0,01	0,24	0,51	8.220.776	0,38	0,01	0,14	0,53
Centrobanco	219.149	0,30	0,04	0,15	0,49	11.575.858	0,38	0,09	0,26	0,73
Banco Urquijo de Chile	16.948	0,04	0,01	0,30	0,35	2.306.212	0,03	0,00	1,55	1,58
The Hongkong and Shanghai Banking Corp.	6.770	0,00	0,00	0,06	0,06	2.148.853	0,00	0,00	0,01	0,01
Banco Hipotecario de Fomento Nacional	26.471	0,25	0,02	0,16	0,43	4.864.187	0,05	0,00	0,01	0,06
Banco Colocadora Nacional de Valores	52.365	0,17	0,01	0,08	0,26	12.732.925	0,04	0,00	0,01	0,05
Banco del Desarrollo	13.412	0,40	0,04	0,25	0,69	737.353	0,27	0,01	0,06	0,34
TOTAL	9.393.654	0,27	0,04	0,18	0,49	749.234.858	0,20	0,03	0,15	0,38

MOVIMIENTO DE LETRAS Y PAGARES (en abril de 1984)

INSTITUCION	Número presentados	% del número de letras y pagarés		Valor presentados (en pesos)	% del valor de letras y pagarés	
		Impagos	Protestados		Impagos	Protestados
Banco de Chile	57.639	2,83	8,88	6.897.246.221	2,53	3,52
Banco O'Higgins	12.701	5,18	5,62	1.836.137.594	11,52	2,02
Banco Internacional	2.770	1,73	9,17	133.264.778	4,16	4,73
Banco Osorno y La Unión	4.451	11,66	9,68	519.555.161	43,83	3,66
Banco Continental	3.253	46,88	7,62	222.622.438	13,06	7,18
Banco del Estado de Chile	71.647	5,10	7,60	1.269.430.883	5,33	10,06
Banco Sud Americano	7.508	16,28	18,51	592.932.571	21,01	14,02
Banco de Créditos e Inversiones	51.575	14,31	7,55	7.134.080.030	7,12	1,77
Banco Do Brasil	2.366	6,89	3,51	184.567.687	13,88	10,28
Banco del Trabajo	13.034	31,36	9,17	781.715.648	32,77	6,60
Banco del Pacífico	1.035	2,61	6,96	53.131.873	1,43	3,70
Banco Nacional	8.152	18,17	10,61	1.461.884.655	15,56	2,74
Banco Concepción	12.057	10,47	8,53	460.499.985	21,25	8,86
Banco Industrial y de Comercio Exterior	1.385	38,34	15,81	161.400.667	32,32	5,61
Banco de A. Edwards	6.061	11,80	25,44	410.678.097	11,06	17,81
Republic National Bank of N.Y.	792	0,00	18,43	62.913.346	0,00	7,11
Bank of America	198	15,66	3,03	930.523.410	11,20	0,11
Citibank N.A.	34	0,00	14,71	3.443.941	0,00	5,19
Banco Real	321	54,21	4,36	35.834.251	61,16	3,85
Banco de Santiago	6.409	0,05	12,97	732.669.259	0,10	9,22
Banco Do Estado de Sao Paulo	859	11,99	0,70	9.437.185	3,61	7,32
Banco Español-Chile	15.136	8,25	11,60	800.039.362	14,07	4,61
Banco Exterior S.A.	411	0,24	15,82	224.203.728	0,00	1,92
The First National Bank of Boston	96	29,17	0,00	17.865.985	40,90	0,00
Banco Sudameris	267	15,73	4,12	36.791.282	12,08	4,19
The Chase Manhattan Bank	8	37,50	12,50	962.882	27,51	12,65
American Express International Banking Corp.	166	0,00	17,47	1.442.847.947	0,00	0,08
Banco de la Nación Argentina	21	23,81	4,76	3.442.826	28,94	3,12
Chicago Continental Bank	46	0,00	2,17	1.636.761.230	0,00	0,00
Bank of Tokyo Ltd.	36	0,00	2,78	76.781.789	0,00	0,07
Banco de Colombia	116	7,76	0,86	2.934.160	26,78	1,26
Banco Morgan Finansa	3.349	4,75	4,96	387.371.710	3,57	3,47
Centrobanco	5.656	2,76	12,85	368.017.663	12,69	7,67
Banco Urquijo de Chile	790	0,00	4,56	57.221.600	0,00	7,34
The Hongkong and Shanghai Banking Corp.	171	0,00	2,34	13.242.885	0,00	2,29
Banco Hipotecario de Fomento Nacional	271	3,69	18,82	11.229.026	0,56	10,66
Banco Colocadora Nacional de Valores	670	6,57	5,37	84.312.110	8,95	1,67
Banco del Desarrollo	703	39,97	2,13	27.622.032	14,02	5,01
TOTAL BANCOS	292.160	9,31	9,04	29.085.617.897	8,18	3,66
Financiera Comercial	278	38,13	3,60	56.211.125	0,55	0,45
Corporación Financiera Atlas S.A.	0	0,00	0,00	0	0,00	0,00
Financiera Davens S.A.	401	4,24	8,98	39.215.803	3,59	12,39
Financiera Corfinsa S.A.	302	36,42	0,00	4.223.430	36,77	0,00
Financiera Fusa S.A.	1.849	16,33	1,62	1.683.189.638	3,27	0,14
Financiera Mediterráneo S.A.	361	0,00	7,20	42.509.399	0,00	11,65
Financiera Condell S.A.	163	6,75	0,61	42.407.600	2,88	6,13
TOTAL SOCIEDADES FINANCIERAS	3.354	16,28	3,07	1.867.756.995	3,19	0,80
TOTAL SISTEMA FINANCIERO	295.514	9,39	8,97	30.953.374.892	7,88	3,48

Nota: No se consideran los documentos emitidos por la institución financiera por la concesión de un préstamo.

PERSONAL DEL SISTEMA FINANCIERO

RESUMEN DEL SISTEMA FINANCIERO	Dicbre. 1977	Dicbre. 1978	Dicbre. 1979	Dicbre. 1980	Dicbre. 1981	Dicbre. 1982	Dicbre. 1983	Marzo 1984
BANCOS	19.618	20.628	22.614	25.560	28.719	26.219	25.779	25.998
SOCIEDADES FINANCIERAS	334	558	823	1.349	1.558	1.059	1.135	1.237
TOTAL	19.952	21.186	23.437	26.909	30.277	27.278	26.914	27.235

COD. SOCIEDADES FINANCIERAS	Dicbre. 1977	Dicbre. 1978	Dicbre. 1979	Dicbre. 1980	Dicbre. 1981	Dicbre. 1982	Dicbre. 1983	Marzo 1984
705 Cash S.A.	40	52	70	135	94			
710 Adelantos y Créditos S.A.F.	4	2	2	10	27			
713 Comercial	16	28	42	69	82	90	124	126
715 Cía. General Financiera S.A.	34	50	91	169	118			
716 Corporación Financiera Atlas S.A.	23	50	106	199	366	427	408	476
717 Ciga S.A.	48	64	75	92	93			
718 Latinoamericana de Desarrollo S.A.	12	38	44	50	62	48		
720 Davens S.A.	11	27	28	81	108	98	124	121
721 Corfinsa S.A.	3	4	8	9	15	28	41	42
722 Fusa S.A.	33	60	77	100	111	110	120	122
723 De Los Andes S.A.	18	29	32	88	126			
724 Papeles y Cartones S.A.	15	15	14	14				
725 De Capitales S.A.	13	30	61	69	68			
726 Mediterráneo S.A.	15	29	34	67	70	63	87	90
731 Sociedad Financiera del Sur S.A.	19	32	77	77	79			
732 De Interés Social S.A.	15	17	22	52	65	60		
733 Condell S.A.	15	31	40	68	74	135	231	260
TOTAL	334	558	823	1.349	1.558	1.059	1.135	1.237

COD.	BANCOS	Dicbre. 1977	Dicbre. 1978	Dicbre. 1979	Dicbre. 1980	Dicbre. 1981	Dicbre. 1982	Dicbre. 1983	Marzo 1984
001	De Chile	2.221	2.233	2.616	2.859	3.225	3.278	3.213	3.284
006	De Talca	867	916	899	1.099	1.193			
008	O'Higgins	639	743	874	1.007	1.119	945	953	938
009	Internacional	284	353	335	463	622	601	462	458
010	Osorno y La Unión	1.095	735	746	864	1.036	1.001	854	849
011	Continental	347	336	392	440	437	380	362	364
014	Sud Americano	608	791	1.012	1.118	1.242	1.068	1.039	1.044
016	De Crédito e Inversiones	1.408	1.803	1.909	1.993	2.107	1.832	1.819	1.829
017	Do Brasil	70	103	129	149	188	189	175	168
022	Del Trabajo	808	985	1.091	1.195	1.325	1.101	1.055	1.050
024	Austral de Chile	58	64	123	215	287			
025	Del Pacífico	33	33	52	65	165	174	153	149
026	Nacional	732	631	632	615	779	760	788	794
027	Concepción	1.083	1.059	1.191	1.477	1.535	1.428	1.355	1.355
028	Industrial y de Comercio Exterior	16	19	58	90	117	127	168	172
029	De A. Edwards	113	211	225	435	780	925	1.022	1.040
030	Linares	27	32	34	39	38			
031	Republic National Bank of Nueva York			111	161	234	194	176	169
032	Of America N.T. & S.A.		28	52	62	77	97	98	105
033	Citibank N.A.	31	43	97	149	191	264	344	384
034	Real S.A.		80	117	119	119	127	111	105
035	De Santiago		240	528	840	1.291	1.426	1.375	1.385
036	Do Estado de Sao Paulo		24	28	33	36	35	30	32
037	Español-Chile	1.025	1.166	1.289	1.458	1.510	1.112	928	921
038	Exterior S.A.			28	48	74	98	100	113
039	The First National Bank of Boston			47	52	65	72	107	119
040	Sudameris			57	72	74	84	85	82
041	The Chase Manhattan Bank N.A.			30	41	57	83	94	100
042	American Express Int. Banking Corp.				31	46	52	54	54
043	De La Nación Argentina				43	42	36	42	39
044	Chicago Continental Bank					29	35	46	47
045	Bank of Tokyo Ltd.					34	41	42	38
046	De Colombia					27	26	25	28
047	Morgan Finansa	157	170	233	314	461	452	457	454
048	Centrobanco					13	810	741	767
049	Urquijo de Chile					57	72	87	87
050	The Hongkong and Shanghai B. Corp.						43	69	83
501	De Fomento de Valparaíso	26	47	94	185	221			
502	Unido de Fomento	35	98	102	164	186			
503	De Fomento del Bío-Bío	20	23	32	55	101			
504	Hipotecario de Fomento Nacional	28	121	193	400	578	539	557	574
505	Hipotecario de Chile	79	103	135	215	321			
506	Colocadora Nacional de Valores			129	189	219	289	293	296
507	Del Desarrollo					61	41	140	147
012	Del Estado de Chile	7.808	7.438	6.994	6.806	6.400	6.382	6.360	6.375
	TOTAL	19.618	20.628	22.614	25.560	28.719	26.219	25.779	25.998

SITUACION DE ENCAJE EN EL ULTIMO TRIMESTRE
(promedios en miles de pesos)

INSTITUCION	FEBRERO		MARZO		ABRIL	
	Encaje Exigido	Encaje Mantenido	Encaje Exigido	Encaje Mantenido	Encaje Exigido	Encaje Mantenido
Banco de Chile (*)	3.233.429	3.261.054	3.478.389	3.496.439	3.538.433	3.561.714
Banco O'Higgins	593.870	613.564	614.888	621.316	599.857	600.875
Banco Internacional (*)	245.301	247.960	271.361	276.740	295.143	300.232
Banco Osorno y La Unión	497.706	508.946	511.980	521.928	501.725	510.523
Banco Continental	220.846	224.274	225.948	236.022	246.401	250.111
Banco Sud Americano	915.576	925.366	908.993	916.793	875.776	887.845
Banco de Crédito e Inversiones	1.740.441	1.754.087	1.801.057	1.803.559	1.850.260	1.867.056
Banco Do Brasil	42.862	42.654	38.581	43.638	30.316	33.662
Banco del Trabajo	929.763	941.068	963.719	973.588	957.566	1.021.517
Banco del Pacífico	170.642	172.733	168.306	170.389	173.648	176.185
Banco Nacional	573.525	580.456	580.709	587.977	585.546	597.631
Banco Concepción (*)	878.414	891.201	923.728	934.106	1.011.855	1.017.511
Banco Ind. y de Comercio Exterior	209.603	214.744	206.837	210.838	187.063	195.410
Banco de A. Edwards	734.977	750.028	742.503	759.724	721.781	742.170
Republic National Bank of N.Y.	188.064	191.238	233.658	247.650	247.537	261.196
Bank of America	101.518	107.275	91.217	95.662	102.818	136.735
Citibank N.A.	405.329	413.909	411.068	431.884	538.552	544.221
Banco Real	19.856	20.069	22.030	22.773	19.455	20.148
Banco de Santiago (*)	975.206	1.123.299	1.012.681	1.081.665	976.852	990.836
Banco do Estado de Sao Paulo	8.697	9.243	11.452	12.995	10.263	10.589
Banco Español-Chile	962.748	974.860	1.006.084	1.023.665	1.039.132	1.048.016
Banco Exterior S.A.	134.012	134.185	140.617	142.484	129.511	131.751
The First National Bank of Boston	145.349	149.755	150.902	158.743	155.188	166.892
Banco Sudameris	56.701	58.758	57.847	60.187	57.967	60.086
The Chase Manhattan Bank	93.116	102.271	110.233	119.847	129.719	134.021
American Express Int. B. Corp.	35.404	61.974	27.780	37.630	27.094	28.668
Banco de la Nación Argentina	3.027	4.171	6.345	6.502	5.503	6.487
Chicago Continental Bank	37.732	84.459	48.243	187.090	56.777	110.769
The Bank of Tokyo Ltd.	15.852	17.857	13.160	21.479	15.549	20.191
Banco de Colombia	10.791	11.615	10.263	12.500	8.317	9.892
Banco Morgan Finansa	339.264	343.740	380.888	382.779	380.376	382.325
Centrobanco	605.150	624.527	615.199	626.737	619.756	624.306
Banco Urquijo de Chile	142.704	143.389	137.458	143.827	123.468	125.139
The Hong Kong and Shanghai B. Corp.	76.002	81.298	76.384	83.400	81.582	86.605
Banco Hipotecario de Fomento Nacional	250.327	259.409	265.696	283.958	262.185	266.128
Banco Colocadora Nacional de Valores (*)	233.333	234.689	259.764	261.233	254.028	255.835
Banco del Desarrollo	161.204	161.941	166.895	167.899	164.195	164.601
Banco del Estado	7.826.910	7.919.989	8.049.420	8.110.970	7.957.931	7.986.097
TOTAL BANCOS	23.815.251	24.362.055	24.742.283	25.276.616	24.939.125	25.333.976
Financiera Comercial	72.028	75.522	77.175	82.083	71.382	77.118
Corp. Financiera Atlas S.A.	124.392	125.175	128.749	131.736	123.421	125.085
Financiera Davens S.A.	63.743	64.549	73.433	79.510	82.490	85.668
Financiera Corfinsa S.A.	9.804	10.115	10.723	12.601	10.230	10.313
Financiera Fusa S.A.	88.904	90.328	89.546	93.905	92.014	93.825
Financiera Mediterráneo S.A.	78.494	80.938	87.450	92.476	81.499	83.700
Financiera Condell S.A.	72.205	72.575	75.107	76.802	72.368	73.289
TOTAL SOCIEDADES FINANCIERAS	509.570	519.202	542.183	569.113	533.404	548.998
Crediçon	2.417	2.498	2.465	2.737	2.513	2.527
Coop. del Personal de la U. de Chile	1.625	2.001	1.417	1.903	1.140	1.380
TOTAL COOPERATIVAS	4.042	4.499	3.882	4.640	3.653	3.907
TOTAL SISTEMA FINANCIERO	24.328.863	24.885.756	25.288.348	25.850.369	25.476.182	25.886.881

Notas: Comprende moneda chilena, solamente.
(*) Empresa con administración provisional.

ESTADÍSTICAS REGIONALES

**EVOLUCION DE LOS DEPOSITOS Y CAPTACIONES
DEL SISTEMA FINANCIERO A NIVEL REGIONAL
EN MONEDA CHILENA ***
(en millones de pesos)

REGION	1983												1984			
	MAYO	JUNIO	JULIO	AGOSTO	SEPTBRE.	OCTUBRE	NOVBRE.	DICBRE.	ENERO	FEBRERO	MARZO	ABRIL				
I	5.812	5.993	6.016	6.129	6.186	6.418	6.443	6.660	6.637	6.613	6.624	6.743				
II	7.118	7.498	7.578	7.885	8.031	8.463	8.517	8.555	8.830	8.954	9.204	9.131				
III	2.832	3.112	3.056	3.043	3.142	3.153	3.265	3.392	3.394	3.466	3.523	3.585				
IV	5.506	5.732	5.725	5.863	6.044	6.320	6.309	6.381	6.700	6.790	6.577	6.944				
V	34.207	33.787	34.050	41.693	41.922	43.491	43.616	44.139	46.599	47.087	45.930	44.494				
VI	8.098	8.243	7.773	9.632	9.763	10.081	10.193	10.334	10.956	11.036	11.179	11.069				
VII	8.661	8.630	8.237	9.674	9.745	10.660	10.085	10.014	10.326	10.408	10.449	10.690				
VIII	21.915	22.716	22.219	25.356	26.074	25.724	26.691	26.668	28.213	27.938	28.204	29.171				
IX	7.318	7.438	7.478	7.778	7.888	8.101	8.088	8.239	8.591	8.943	8.994	9.185				
X	11.118	11.429	11.438	11.494	11.638	12.008	12.150	12.197	12.735	13.057	12.810	13.158				
XI	980	992	973	1.001	1.029	1.109	1.176	1.181	1.135	1.202	1.187	1.251				
XII	6.864	7.157	7.051	6.854	7.113	7.256	7.399	7.445	7.514	7.637	8.034	8.191				
A.M.	292.592	291.099	297.042	290.818	308.274	321.669	336.674	349.190	359.420	367.249	377.691	380.465				
TOTAL	413.021	413.826	418.636	427.220	446.849	464.453	480.606	494.395	511.050	520.380	530.406	534.077				

* Se excluye solamente las "Cuentas y documentos por pagar".

**EVOLUCION DE LAS COLOCACIONES DEL
SISTEMA FINANCIERO A NIVEL REGIONAL
EN MONEDA CHILENA***
(en millones de pesos)

REGION	1983												1984			
	MAYO	JUNIO	JULIO	AGOSTO	SEPTBRE.	OCTUBRE	NOVBR.	DICBRE.	ENERO	FEBRERO	MARZO	ABRIL				
I	3.116	3.141	3.152	3.059	3.004	3.130	3.529	3.629	3.698	3.486	3.467	3.616				
II	3.803	3.893	3.927	3.907	3.938	3.956	4.190	4.263	4.580	4.598	4.596	4.636				
III	1.900	1.960	2.029	2.063	2.075	2.095	2.144	2.176	2.240	2.180	2.193	2.233				
IV	4.512	4.757	4.871	4.942	5.145	5.180	5.380	5.007	5.349	5.545	5.565	5.748				
V	25.907	26.124	26.356	27.419	28.123	28.701	30.613	31.314	32.772	31.624	31.480	32.261				
VI	7.812	8.257	8.418	8.875	9.260	9.536	10.136	10.483	10.476	10.259	10.093	10.169				
VII	10.929	11.405	11.756	11.899	12.443	14.072	13.557	13.952	13.515	14.320	14.478	14.856				
VIII	16.986	16.846	16.880	16.814	16.782	15.959	18.872	19.267	19.142	18.701	18.572	19.134				
IX	9.185	9.466	9.615	10.631	10.842	11.142	11.589	11.880	12.109	11.760	11.696	12.042				
X	12.813	13.320	13.328	13.373	13.446	13.672	14.191	14.444	14.304	13.964	14.184	14.544				
XI	604	616	607	608	595	611	642	650	642	648	650	642				
XII	7.232	7.475	7.701	7.667	7.861	8.093	8.284	8.156	8.217	7.310	7.677	7.827				
A.M.	443.910	446.183	455.377	459.523	470.510	480.640	502.208	536.159	550.865	562.810	568.809	592.243				
TOTAL	548.709	553.443	564.017	570.780	584.024	596.787	625.335	661.380	677.909	687.205	693.460	719.951				

* Se incluyen todas las colocaciones, con excepción de las contingentes y la cartera vendida al Banco Central.

**EVOLUCION DE LAS COLOCACIONES DEL
SISTEMA FINANCIERO A NIVEL REGIONAL
EN MONEDA EXTRANJERA ***
(en millones de pesos)

REGION	1983												1984			
	MAYO	JUNIO	JULIO	AGOSTO	SEPTBRE.	OCTUBRE	NOVBRE.	DICBRE.	ENERO	FEBRERO	MARZO	ABRIL				
I	2.445	2.440	2.417	2.087	2.099	2.139	2.084	2.004	2.007	2.022	1.995	1.979				
II	1.354	1.231	1.186	1.078	1.186	1.233	1.304	1.291	1.266	1.238	1.385	1.314				
III	380	398	394	364	388	406	450	456	458	459	457	473				
IV	1.412	1.424	1.516	1.231	1.398	1.410	1.429	1.445	1.401	1.406	1.395	1.373				
V	9.315	9.397	9.871	10.208	11.077	11.211	10.939	11.743	11.813	11.103	11.296	11.129				
VI	1.952	1.991	2.030	1.958	2.163	2.323	2.380	2.436	2.432	2.322	2.404	2.443				
VII	1.813	1.800	1.831	1.745	1.912	1.982	1.990	2.045	2.049	1.923	2.018	2.034				
VIII	4.493	4.512	4.643	4.602	4.924	4.972	4.241	4.566	4.547	4.365	4.440	4.425				
IX	1.550	1.587	1.636	1.396	1.365	1.444	1.400	1.417	1.395	1.349	1.393	1.416				
X	4.460	4.481	4.597	3.945	4.055	3.955	3.917	3.990	4.076	3.613	3.991	4.044				
XI	255	252	256	73	69	68	68	69	84	82	77	71				
XII	3.295	3.261	3.266	2.608	2.630	2.634	2.519	2.434	2.511	2.535	2.511	2.493				
A.M.	342.775	345.562	340.446	333.105	336.570	328.811	329.825	322.557	328.077	330.057	323.532	324.668				
TOTAL	375.499	378.336	374.089	364.400	369.836	362.588	362.546	356.453	362.116	362.474	356.894	357.862				

* Se incluyen todas las colocaciones, con excepción de las contingentes y la cartera vendida al Banco Central. La moneda extranjera se ha convertido según tipo de cambio de representación contable a la fecha respectiva.

DISTRIBUCION REGIONAL DE LOS DEPOSITOS, CAPTACIONES Y COLOCACIONES EN MONEDA CHILENA *

EN MILES DE PESOS

REGION	BANCOS NACIONALES		BANCO DEL ESTADO		BANCOS EXTRANJEROS		SOCIEDADES FINANCIERAS		SISTEMA FINANCIERO	
	dep. y capt.	colocaciones	dep. y capt.	colocaciones	dep. y capt.	colocaciones	dep. y capt.	colocaciones	dep. y capt.	colocaciones
I	3.548.090	3.054.253	2.447.468	229.883	746.848	332.089	567	0	6.742.973	3.616.225
II	6.020.601	3.935.260	2.388.466	142.699	559.822	212.299	161.897	345.549	9.130.786	4.635.807
III	2.118.252	1.692.134	1.428.288	460.997	0	0	38.723	80.250	3.585.263	2.233.381
IV	3.116.458	3.746.016	3.069.217	1.707.190	695.744	180.072	62.928	114.171	6.944.347	5.747.449
V	24.360.419	28.024.416	14.638.294	1.976.217	4.279.490	983.949	1.215.724	1.276.628	44.493.927	32.261.210
A.M.	213.342.624	400.184.230	93.380.402	97.465.909	58.615.394	77.542.734	15.126.171	17.049.691	380.464.591	592.242.564
VI	5.060.808	6.485.857	4.847.074	3.033.790	1.069.315	383.621	91.805	265.692	11.069.002	10.168.960
VII	4.113.269	10.453.045	4.469.270	2.654.059	2.002.103	1.500.065	104.959	249.199	10.689.601	14.856.368
VIII	14.388.426	14.495.807	11.819.539	2.893.990	2.653.087	1.083.609	309.555	660.836	29.170.607	19.134.242
IX	4.183.193	8.302.689	4.288.327	3.114.534	622.232	441.329	91.636	183.179	9.185.388	12.041.731
X	5.829.315	9.813.394	5.742.400	3.813.512	1.403.170	690.170	183.425	227.354	13.158.310	14.544.430
XI	391.305	329.065	860.067	312.765	0	0	0	0	1.251.372	641.830
XII	5.179.156	7.123.541	3.000.558	703.240	11.433	0	0	0	8.191.147	7.826.781
TOTAL	291.651.916	497.639.707	152.379.370	118.508.785	72.658.638	83.349.937	17.387.390	20.452.549	534.077.314	719.950.978

EN PORCENTAJES

REGION	BANCOS NACIONALES		BANCO DEL ESTADO		BANCOS EXTRANJEROS		SOCIEDADES FINANCIERAS		SISTEMA FINANCIERO	
	dep. y capt.	coloc.	dep. y capt.	coloc.	dep. y capt.	coloc.	dep. y capt.	coloc.	dep. y capt.	coloc.
I	1,22	0,62	1,61	0,19	1,03	0,40	0,00	0,00	1,26	0,50
II	2,07	0,79	1,57	0,12	0,77	0,25	0,93	1,69	1,71	0,64
III	0,73	0,34	0,94	0,39	0,00	0,00	0,22	0,39	0,67	0,31
IV	1,07	0,75	2,01	1,44	0,96	0,22	0,36	0,56	1,30	0,80
V	8,35	5,63	9,61	1,67	5,89	1,18	6,99	6,24	8,33	4,48
A.M.	73,15	80,42	61,28	82,24	80,67	93,03	86,99	83,36	71,24	82,26
VI	1,74	1,30	3,18	2,56	1,47	0,46	0,53	1,30	2,08	1,41
VII	1,41	2,10	2,93	2,24	2,76	1,80	0,61	1,22	2,00	2,07
VIII	4,93	2,91	7,76	2,44	3,65	1,30	1,78	3,23	5,46	2,66
IX	1,43	1,67	2,81	2,63	0,86	0,53	0,53	0,90	1,72	1,67
X	1,99	1,97	3,77	3,22	1,93	0,83	1,06	1,11	2,47	2,02
XI	0,13	0,07	0,56	0,26	0,00	0,00	0,00	0,00	0,23	0,09
XII	1,78	1,43	1,97	0,60	0,01	0,00	0,00	0,00	1,53	1,09
TOTAL	100,00	100,00	100,00	100,00	100,00	100,00	100,00	100,00	100,00	100,00

En la página se indican las entidades consideradas bancos extranjeros para fines estadísticos.
 * Depósitos y Captaciones: Se excluyen las Cuentas y Documentos por pagar correspondientes a obligaciones ajenas al giro de la empresa.
 Colocaciones se incluyen todas, con excepción de las contingentes y la cartera vendida al Banco Central.

**DISTRIBUCION REGIONAL DE LOS DEPOSITOS,
CAPTACIONES Y COLOCACIONES EN MONEDA EXTRANJERA ***
EN MILES DE PESOS

REGION	BANCOS NACIONALES		BANCO DEL ESTADO		BANCOS EXTRANJEROS		SOCIEDADES FINANCIERAS		SISTEMA FINANCIERO	
	dep. y capt.	colocaciones	dep. y capt.	colocaciones	dep. y capt.	colocaciones	dep. y capt.	colocaciones	dep. y capt.	colocaciones
I	1.049.152	1.843.474	47.626	64.453	79.285	71.312	0	0	1.176.063	1.979.239
II	260.439	1.156.495	3.782	2.269	21.142	155.556	0	0	285.363	1.314.320
III	0	472.606	0	0	0	0	0	0	0	472.606
IV	63.057	1.373.212	9.145	0	13.743	0	0	0	85.945	1.373.212
V	1.063.424	10.733.473	274.628	71.793	311.590	324.023	0	0	1.649.642	11.129.289
A.M.	12.424.479	252.110.905	4.433.183	53.391.514	9.661.633	18.753.479	0	412.102	26.519.295	324.668.000
VI	73.830	2.442.714	0	0	28.668	0	0	0	102.498	2.442.714
VII	10.611	2.027.766	0	0	8.825	6.566	0	0	19.436	2.034.332
VIII	369.905	4.341.683	23.608	52.053	54.968	31.375	0	0	448.481	4.425.111
IX	81.080	1.413.907	16.995	1.879	7.460	0	0	0	105.535	1.415.786
X	184.171	4.037.730	19.943	2.007	91.850	3.975	0	0	295.964	4.043.712
XI	4.331	70.505	0	0	0	0	0	0	4.331	70.505
XII	608.058	2.486.037	22.072	5.059	8.349	2.319	0	0	638.479	2.493.415
TOTAL	16.192.537	284.510.507	4.850.982	53.591.027	10.287.513	19.348.605	0	412.102	31.331.032	357.862.241

EN PORCENTAJES

REGION	BANCOS NACIONALES		BANCO DEL ESTADO		BANCOS EXTRANJEROS		SOCIEDADES FINANCIERAS		SISTEMA FINANCIERO	
	dep. y capt.	coloc.	dep. y capt.	coloc.	dep. y capt.	coloc.	dep. y capt.	coloc.	dep. y capt.	coloc.
I	6.48	0.65	0.98	0.12	0.77	0.37	0.00	0.00	3.75	0.55
II	1.61	0.41	0.08	0.01	0.21	0.80	0.00	0.00	0.91	0.37
III	0.00	0.17	0.00	0.00	0.00	0.00	0.00	0.00	0.00	0.13
IV	0.39	0.48	0.19	0.00	0.13	0.00	0.00	0.00	0.27	0.38
V	6.57	3.77	5.66	0.14	3.03	1.68	0.00	0.00	5.27	3.11
A. M.	76.73	88.61	91.38	99.63	93.92	96.93	0.00	100.00	84.64	90.72
VI	0.45	0.86	0.00	0.00	0.28	0.00	0.00	0.00	0.33	0.68
VII	0.07	0.71	0.00	0.00	0.09	0.03	0.00	0.00	0.06	0.57
VIII	2.28	1.53	0.49	0.10	0.53	0.16	0.00	0.00	1.43	1.24
IX	0.50	0.50	0.35	0.00	0.07	0.00	0.00	0.00	0.34	0.40
X	1.14	1.42	0.41	0.00	0.89	0.02	0.00	0.00	0.95	1.13
XI	0.03	0.02	0.00	0.00	0.00	0.00	0.00	0.00	0.01	0.02
XII	3.75	0.87	0.46	0.00	0.08	0.01	0.00	0.00	2.04	0.70
TOTAL	100.00	100.00	100.00	100.00	100.00	100.00	100.00	100.00	100.00	100.00

* Depósitos y Captaciones: Se excluyen las Cuentas y Documentos por pagar correspondientes a obligaciones ajenas al giro de la empresa.
Colocaciones: Se incluyen todas, con excepción de las contingentes y la cartera vendida al Banco Central.
Tipo de cambio utilizado: \$ 89,47 por US\$ 1.-

**DISTRIBUCION REGIONAL DE LOS DOCUMENTOS
PRESENTADOS Y SU PORCENTAJE DE PROTESTO
(Resumen del Sistema Financiero)**

REGION	NUMERO DE DOCUMENTOS						VALOR DE LOS DOCUMENTOS						
	CHEQUES		LETRAS Y PAGARES		CHEQUES		LETRAS Y PAGARES		CHEQUES		LETRAS Y PAGARES		
	Presentados	Protestados %	Presentados	Impagos %	Protestados %	Presentados miles \$	Protestados %	Presentados miles \$	Impagos %	Protestados %	Presentados miles \$	Impagos %	Protestados %
I	198.583	0,55	9.594	12,65	16,08	10.613.103	0,82	432.681	5,01	7,53			
II	229.576	0,45	8.038	8,21	14,03	13.885.120	0,65	274.923	10,73	8,46			
III	95.601	0,52	6.296	10,34	9,29	5.251.752	0,78	114.558	14,27	9,34			
IV	173.263	0,63	12.156	10,21	9,32	7.537.620	1,08	323.265	11,66	7,84			
V	967.301	0,56	37.274	6,46	8,19	46.460.579	0,66	1.885.371	4,82	4,85			
VI	257.526	0,45	6.883	7,89	9,88	12.302.668	0,55	453.317	13,47	8,06			
VII	316.301	0,58	10.102	8,56	8,22	13.426.987	1,09	510.250	16,14	7,60			
VIII	701.083	0,50	17.862	9,53	9,04	37.096.701	0,66	710.397	8,69	9,53			
IX	301.836	0,57	11.216	8,22	5,79	9.959.950	1,10	465.614	48,54	4,55			
X	521.165	0,51	10.931	8,07	6,80	15.936.225	0,87	294.041	31,57	8,93			
XI	46.465	0,31	1.351	4,66	7,70	1.469.326	0,63	33.257	2,04	15,55			
XII	211.868	0,53	7.095	9,33	9,65	6.886.094	0,75	98.272	7,14	17,51			
A.M.	5.373.086	0,45	156.716	10,16	8,78	568.408.732	0,27	25.357.427	6,75	2,69			
TOTAL*	9.393.654	0,49	295.514	9,39	8,97	749.234.857	0,38	30.953.373	7,88	3,48			

* El porcentaje de esta línea para cada columna representa la incidencia de documentos protestados respecto de los presentados.

**Nómina de las
Instituciones Financieras
Al 30 de Abril**

INSTITUCIONES FINANCIERAS Y SUS OFICINAS SERIE HISTORICA

RESUMEN DEL SISTEMA FINANCIERO	Octubre 1978	Octubre 1979	Octubre 1980	Octubre 1981	Octubre 1982	Octubre 1983	Abril 1984
BANCOS	587	620	658	755	785	786	793
SOCIEDADES FINANCIERAS	53	48	58	65	55	48	56
SISTEMA FINANCIERO	640	668	716	820	840	834	849

COD.	SOCIEDADES FINANCIERAS	Octubre 1978	Octubre 1979	Octubre 1980	Octubre 1981	Octubre 1982	Octubre 1983	Abril 1984
701	Colocadora Nacional de Valores (6)	10						
703	Tasco S.A. (1)	3	3					
704	Finam de Chile S.A.	2						
705	Cash S.A. (*)	4	4	4	4			
708	Nacional Financiera S.A. (4)	10	12	14				
710	Adelantos y Créditos S.A.F. (*)	1	1	1	1			
713	Comercial	1	1	1	3	4	3	3
715	Cía. General Financiera S.A. (*)	1	1	3	6			
716	Corporación Financiera Atlas S.A.	3	4	10	21	28	28	32
717	Ciga S.A. (*)	3	3	3	3	3		
718	Latinoamericana de Desarrollo S.A. (7)	2	3	3	3	3		
720	Davens S.A.	1	1	1	2	3	3	3
721	Corfinsa S.A.	1	1	1	1	1	1	1
722	Fusa S.A.	2	3	4	4	4	4	5
723	De los Andes S.A.	1	1	1	2			
724	Papeles y Cartones S.A.	1	1	1	1			
725	De Capitales S.A. (*)	1	3	5	5			
726	Mediterráneo S.A.	1	1	1	2	2	4	4
729	Melón S.A. (2)	1						
731	Sociedad Financiera del Sur S.A. (*)	2	2	2	2			
732	De Interés Social S.A. (7)	1	1	1	1	1		
733	Condell S.A.	1	1	1	3	5	5	8

(*) Empresas en liquidación.

(1) En 1979, Financiera Tasco S.A. pasa a ser Agrobanco de Chile, y posteriormente del Pacífico.

(2) En 1979, Financiera Melón S.A., pasa a ser Banco Industrial y de Comercio Exterior.

(3) En 1982, Banco de Santander pasa a ser Banco Español-Chile.

(4) En 1981, Nacional Financiera pasa a ser Banco Morgan Finansa.

(5) En 1982, Centrobanco adquirió parte del Banco de Talca.

(6) En 1979, Financiera Colocadora Nacional de Valores pasa a ser Banco.

(7) En 1983, se fusionaron Financiera Latinoamericana de Desarrollo, Financiera de Interés Social y Banco Empresarial de Fomento, formando el Banco del Desarrollo.

COD.	BANCOS	Octubre	Octubre	Octubre	Octubre	Octubre	Octubre	Abril
		1978	1979	1980	1981	1982	1983	1984
001	De Chile	60	62	65	87	98	99	98
002	Español-Chile (*)	37	37	37	37			
006	De Talca (*)	28	27	29	34			
008	O'Higgins	12	14	14	19	21	23	21
009	Internacional	9	9	9	12	13	12	12
010	Osorno y La Unión	27	27	27	32	32	29	29
011	Continental	12	12	11	12	12	12	12
012	Del Estado	201	197	193	184	184	184	184
014	Sudamericano	14	19	21	23	23	23	23
016	De Crédito e Inversiones	69	74	76	80	81	84	84
017	Do Brasil	4	4	4	5	4	5	5
018	Central de Chile	9	9	9	9	8	8	8
022	Del Trabajo	38	38	40	43	42	39	39
024	Austral de Chile (*)	1	2	3	3			
025	Del Pacífico (1)			3	5	6	6	6
026	Nacional	16	18	18	22	28	28	29
027	Concepción	33	34	34	35	39	39	39
028	Industrial y de Comercio Exterior (2)		1	1	1	1	1	1
029	De A. Edwards	4	4	6	14	22	23	23
030	Linares (*)	1	1	1	1			
031	Republic National Bank of Nueva York		1	1	2	2	2	2
032	Of America		2	2	2	2	2	2
033	Citibank N.A.	1	1	1	2	4	7	9
034	Real S.A.	2	3	3	3	3	3	3
035	De Santiago	2	5	10	18	26	26	27
036	Do Estado de Sao Paulo S.A.		1	1	1	1	1	1
037	Español-Chile (3)		1	4	4	41	37	37
038	Exterior S.A.		1	1	2	2	3	3
039	The First National Bank of Boston			2	2	2	4	6
040	Sudameris			1	1	1	1	1
041	The Chase Manhattan Bank			1	1	1	1	2
042	American Express Int. Banking Corp.			1	1	1	1	1
043	De la Nación Argentina			1	1	1	1	1
044	Chicago Continental Bank				1	1	1	1
045	The Bank of Tokyo Ltd.				1	1	1	1
046	De Colombia				1	1	1	1
047	Morgan Finansa (4)				14	15	15	15
048	Centrobanco (5)				1	33	33	33
049	Urquijo de Chile					2	2	2
050	The Hongkong and Shanghai B. Corp.					1	1	3
501	De Fomento de Valparaíso (*)	1	1	3	4			
502	Unido de Fomento (*)	1	1	4	4	2		
503	De Fomento del Bio-Bío (*)	1	1	2	3			
504	Hipotecario de Fomento Nacional	2	2	6	11	12	12	12
505	Hipotecario de Fomento de Chile (*)	1	1	1	4	2		
506	Colocadora Nacional de Valores (6)		10	12	12	13	13	13
507	Del Desarrollo (7)				1	1	3	4

DISTRIBUCION REGIONAL DE SUCURSALES Y OFICINAS DE LAS INSTITUCIONES FINANCIERAS EN EL PAIS

COD.	NOMBRE DE LA EMPRESA	REGIONES DEL PAIS												A.M.	TOTAL
		I	II	III	IV	V	VI	VII	VIII	IX	X	XI	XII		
001	BANCO DE CHILE	3	3	2	3	16	5	4	7	4	5	1	3	42	98
008	BANCO O'HIGGINS		1		2	3	1		1	1	3		2	7	21
009	BANCO INTERNACIONAL	1	1			2		1						7	12
010	BANCO OSORNO Y LA UNION					2	1		2	4	9			11	29
011	BANCO CONTINENTAL		1			3								8	12
012	BANCO DEL ESTADO	2	6	5	9	20	13	12	27	15	25	5	4	41	184
014	BANCO SUD AMERICANO	1				4	1	1	2	1				13	23
016	BANCO DE CREDITO E INVERSIONES	4	6	5	3	12	2	3	4	2	5	1	2	35	84
017	BANCO DO BRASIL		1			1			1			1	1	1	5
018	BANCO CENTRAL DE CHILE	2	1			1			1		1		1	1	8
022	BANCO DEL TRABAJO	3	2	2	2	6	2	2	3	1	1		1	14	39
025	BANCO DEL PACIFICO					1	1			1	1			2	6
026	BANCO NACIONAL	2	1			3	1	2	2	1				17	29
027	BANCO CONCEPCION	2	1			3	1		10	1	2		1	18	39
028	BANCO INDUSTRIAL Y DE COM. EXT.													1	1
029	BANCO DE A. EDWARDS	1				4		4	1	1		1	11	23	
031	REPUBLIC NATIONAL BANK OF N.Y.													2	2
032	BANK OF AMERICA													1	2
033	CITIBANK N.A.					1								9	9
034	BANCO REAL S.A.								1					2	3
035	BANCO DE SANTIAGO				1	2		2	3	1	1		1	16	27
036	BANCO DO ESTADO DE SAO PAULO S.A.													1	1
037	BANCO ESPAÑOL-CHILE	2	1		2	6	2	3	4	3	3			11	37
038	BANCO EXTERIOR S.A.													3	3
039	THE FIRST NAT. BANK OF BOSTON					1			1					4	6
040	BANCO SUDAMERIS													1	1
041	THE CHASE MANHATTAN BANK N.A.													2	2
042	AMERICAN EXPRESS INT. B. CORP.													1	1
043	BANCO DE LA NACION ARGENTINA													1	1
044	CHICAGO CONTINENTAL BANK													1	1
045	THE BANK OF TOKYO LTD.													1	1
046	BANCO DE COLOMBIA													1	1
047	BANCO MORGAN FINANSA		1		1	2	1	2	2	1	2		1	2	15
048	CENTROBANCO	3	1			3	1	9	2		2			12	33
049	BANCO URQUIJO DE CHILE													2	2
050	THE HONGKONG AND SHANGAI B. CORP.					1								2	3
504	BANCO HIPOTECARIO DE FTO. NAC.					2	1		1	1	1			6	12
506	BANCO COLOC. NAC. DE VALORES					3		1	1	1	1			6	13
507	BANCO DEL DESARROLLO													4	4
713	FINANCIERA COMERCIAL					1								2	3
716	CORPORACION FINANCIERA ATLAS S.A.	1	2	1	1	5	2	2	4	1	2		11	32	
720	FINANCIERA DAVENS S.A.													3	3
721	FINANCIERA CORFINSA S.A.													1	1
722	FINANCIERA FUSA S.A.					1								4	5
726	FINANCIERA MEDITERRANEO S.A.													4	4
733	FINANCIERA CONDELL S.A.					2								6	8
TOTAL		27	29	15	24	111	35	48	80	40	64	7	18	351	849

Códigos		Dependencia	Dirección
Bco.	Loc.		
018		BANCO CENTRAL DE CHILE	
	320	Santiago, Casa Matriz	Agustinas 1180
	8	Arica, Oficina Comercio Exterior	Colón 366
	16	Iquique, Sucursal	Thompson 191
	64	Antofagasta, Sucursal	San Martín 2688
	296	Valparaíso, Sucursal	Esmeralda 911
	624	Concepción, Sucursal	O'Higgins 510
	1024	Puerto Montt, Sucursal	O'Higgins 156
	1112	Punta Arenas, Sucursal	Magallanes 977
012		BANCO DEL ESTADO DE CHILE	
	320	Santiago, Casa Matriz	Av. L. B. O'Higgins 1111
	320	Gerencia Comercio Exterior, Sucursal	Av. L. B. O'Higgins 1111
	320	Santiago, Sucursal D. Comisiones de Confianza	Av. L. B. O'Higgins 1137
	320	Santiago, Sucursal Ahumada	Moneda 1000
	320	Santiago, Suc. San Fco. de Borja	Av. L. B. O'Higgins 133
	320	Santiago, Sucursal Av. Matta	Av. Matta 934-956
	320	Santiago, Sucursal Bandera	Bandera 861
	320	Santiago, Sucursal Brasil	Brasil 70-72
	320	Santiago, Sucursal Diez de Julio	Diez de Julio 1113
	320	Santiago, Sucursal Estación Central	Av. L. B. O'Higgins 2690
	320	Santiago, Sucursal Huérfanos	Huérfanos 1202
	320	Santiago, Sucursal Independencia	Independencia 1084
	320	Santiago, Sucursal Av. México	Recoleta 2102
	320	Santiago, Sucursal Vitacura	Vitacura 3908 L. 6-7
	320	Santiago, Sucursal Tobalaba	Av. Providencia 2690
	320	Santiago, Sucursal San Diego	San Diego 2230
	320	Santiago, Sucursal Manquehue	Av. Apoquindo 6095

320	Santiago, Sucursal Conchalí	Independencia 3642
320	Santiago, Sucursal Matucana	San Pablo 3191
320	Santiago, Sucursal Ñuñoa	Av. Irarrázaval 2621
320	Santiago, Sucursal Macul	Escuela Agrícola 3142
320	Santiago, Sucursal Plaza Egaña	Av. Ossa 25
320	Santiago, Sucursal Providencia	Providencia 1710
320	Santiago, Sucursal Quinta Normal	J.J. Pérez 4242
320	Santiago, Sucursal Renca	Av. Dgo. Santa María 3808
320	Santiago, Sucursal Recoleta	Recoleta 282
320	Santiago, Sucursal La Granja	San Gregorio esq. Serena
320	Santiago, Sucursal San Miguel	Av. J. M. Carrera 5110
320	Santiago, Sucursal La Cisterna	Av. J. M. Carrera 7893-7899
320	Santiago, Sucursal Vicuña Mackenna	Av. Vicuña Mackenna 690
320	Santiago, Sucursal C. J. M. Caro	Av. Central esq. Buenaventura
320	Santiago, Caja Auxiliar Pudahuel	Aeropuerto Comodoro A. Merino Benítez
320	Santiago, Caja Auxiliar Morandé	Morandé 274
8	Arica, Sucursal 21 de Mayo	21 de Mayo 228-238
16	Iquique, Sucursal	San Martín 301
24	Tocopilla, Sucursal	21 de Mayo 1299
40	Pedro de Valdivia, Sucursal	Independencia s/n
48	Chuquicamata, Sucursal	J. M. Carrera 304
56	Calama, Sucursal	Sotomayor 1848
64	Antofagasta, Sucursal	San Martín 2578
72	Taltal, Sucursal	Ramírez 247
80	Chañaral, Sucursal	Buin esq. Maipú
88	Potrerillos, Sucursal	5 Poniente esq. 4 Norte
96	El Salvador, Sucursal	18 de Septiembre esq. O'Higgins
104	Copiapó, Sucursal	O'Higgins 694
112	Vallenar, Sucursal	Arturo Prat 1201
120	La Serena, Sucursal	Balmaceda 532
128	Coquimbo, Sucursal	Aldunate 598
136	Vicuña, Sucursal	Chacabuco 384
140	Andacollo, Sucursal	Urmeneta 850
144	Ovalle, Sucursal	Victoria 251
152	Combarbalá, Sucursal	San Carlos 364
160	Illapel, Sucursal	Av. I. Silva 169
168	Los Vilos, Sucursal	Galvarino esq. Lincoyán
176	Salamanca, Sucursal	Montepío 298
184	Cabildo, Sucursal	R. Humeres 701
200	La Ligua, Sucursal	Ortíz de Rozas 588
208	San Felipe, Sucursal	Arturo Prat 100
224	Los Andes, Sucursal	O'Higgins 334
232	La Calera, Sucursal	Carrera 683
240	Llay-Llay, Sucursal	Edwards 220
248	Quillota, Sucursal	O'Higgins 90
256	San Francisco de Limache, Sucursal	A. Prat 224
264	Villa Alemana, Sucursal	Av. Valparaíso 783
272	Quilpué, Sucursal	Diego Portales 802
280	Viña del Mar, Sucursal Arlegui	Arlegui 409
280	Viña del Mar, Sucursal Oriente	San Antonio 1353
284	Concón, Sucursal	Stá. Laura esq. Calle 8
288	Quintero, Sucursal	Av. Normandie 1970
296	Valparaíso, Sucursal Prat	Av. Prat 656 al 668
296	Valparaíso, Sucursal Playa Ancha	Av. Playa Ancha 150-156
296	Valparaíso, Sucursal Almendral	Chacabuco 2701
300	Isla de Pascua, Sucursal	Tuu Maheke s/n

304	Casablanca, Sucursal	Portales 181
312	Curacaví, Sucursal	Av. Ambrosio O'Higgins 2111
328	Maipú, Sucursal	Ramón Freire 1691
336	San Antonio, Sucursal	Centenario 1
344	San Bernardo, Sucursal	Eyzaguirre 502
352	Puente Alto, Sucursal	Concha y Toro 96
360	Peñaflor, Sucursal	21 de Mayo 4317
368	Talagante, Sucursal	Unión 853
376	Melipilla, Sucursal	A. Prat esq. Ortúzar
384	Buín, Sucursal	J. M. Balmaceda 310
392	Graneros, Sucursal	J. M. Cousiño 250
400	Rancagua, Sucursal	Independencia 666
424	Doñihue, Sucursal	Delfín Carvallo 149
432	Requínoa, Sucursal	Comercio 303
440	Rengo, Sucursal	Urriola 41
448	San Vicente de Tagua-Tagua, Sucursal	G. Riesco 580
452	Las Cabras, Sucursal	Carlos Fresno 227
456	Peumo, Sucursal	W. Martínez 437
464	San Fernando, Sucursal	M. Rodríguez 859
472	Nancagua, Sucursal	18 de Septiembre 365
480	Santa Cruz, Sucursal	Díaz Besoaín 11
484	Peralillo, Sucursal	O'Higgins 239
488	Chimbarongo, Sucursal	Pisagua 102
496	Curicó, Sucursal	Carmen 600
500	Licantén, Sucursal	Errázuriz s/n
504	Curepto, Sucursal	J. M. Carrera 2
512	Molina, Sucursal	Av. L. Cruz Martínez 1346
520	Constitución, Sucursal	O'Higgins 499
528	Talca, Sucursal	1 Sur 971
536	San Javier, Sucursal	Prat 2594
544	Villa Alegre, Sucursal	12 de Octubre 538
552	Linares, Sucursal	Independencia 442
556	Chanco, Sucursal	A. Fuentealba 334
560	Cauquenes, Sucursal	A. Varas 484
568	Parral, Sucursal	Balmaceda 352
576	Quirihue, Sucursal	Independencia esq. Pérez
584	San Carlos, Sucursal	Independencia 681
592	Coelemu, Sucursal	Pedro León Gallo 430
600	Chillán, Sucursal	18 de Septiembre 601
608	Tomé, Sucursal	Serrano 1102
616	Bulnes, Sucursal	Carlos Palacios 301
624	Concepción, Sucursal	O'Higgins 486
624	Concepción, Sucursal, Departamento	O'Higgins 486
	Comisiones de Confianza	Colón 602
628	Talcahuano, Sucursal	Maipú 201
632	Penco, Sucursal	Gral. Cruz 600
648	Cabrero, Sucursal	Los Carrera 355
664	Coronel, Sucursal	Cousiño 599
672	Lota, Sucursal	Riquelme 774
680	Curanilahue, Sucursal	Valdivia 550
688	Yumbel, Sucursal	A. Prat 406
696	Yungay, Sucursal	Condell 406
704	Arauco, Sucursal	Balmaceda 272
712	Laja, Sucursal	Colón 140
720	Los Angeles, Sucursal	A. Prat 630
728	Santa Bárbara, Sucursal	

736	Nacimiento, Sucursal	San Martín 368
744	Lebu, Sucursal	J. J. Pérez 218
752	Mulchén, Sucursal	Sotomayor 311
760	Angol, Sucursal	Chorrillos 390
764	Los Sauces, Caja Auxiliar	Ercilla 205
768	Purén, Sucursal	Contulmo 968
776	Cañete, Sucursal	Condell 209
784	Collipulli Sucursal	Balmaceda 255
792	Victoria, Sucursal	Av. Confederación Suiza 1200
800	Traiguén, Sucursal	Errázuriz 442
808	Curacautín, Sucursal	O'Higgins 562
816	Lautaro, Sucursal	O'Higgins 815
824	Carahue, Sucursal	Caupolicán 202
840	Temuco, Sucursal	Bulnes esq. Claro Solar
848	Nueva Imperial, Sucursal	Balmaceda 298
856	Cunco, Sucursal	Sta. María 493
872	Pitrufquén, Sucursal	Andrés Bello 747
880	Gorbea, Sucursal	O'Higgins 300
885	Toltén, Sucursal	Los Cópihues s/n
888	Villarrica, Sucursal	Pedro de Valdivia 957
892	Pucón, Sucursal	Fresia 372
896	Loncoche, Sucursal	A. Prat s/n
904	Panguipulli, Sucursal	O'Higgins 370
912	Lanco, Sucursal	Libertad 299
920	San José de la Mariquina, Sucursal	Godofredo Mena esq. C. Acharán
928	Valdivia, Sucursal	Camilo Henríquez 466
936	Los Lagos, Sucursal	J. M. Balmaceda 56
944	Paillaco, Sucursal	O'Higgins esq. Balmaceda
952	La Unión, Sucursal	Comercio 400
960	Río Bueno, Sucursal	A. Prat 520
968	Osorno, Sucursal	E. Ramírez 741
984	Río Negro, Sucursal	Vicuña Mackenna 281
988	Purranque, Sucursal	Edif. Consistorial s/n
992	Frutillar, Sucursal	Phillippi s/n
1008	Puerto Varas, Sucursal	Sta. Rosa 414
1016	Fresia, Sucursal	San José 143
1024	Puerto Montt, Sucursal	Urmeneta 446
1032	Calbuco, Sucursal	J. M. Carrera 115
1040	Mauñín, Sucursal	Almeyda 56
1048	Ancud, Sucursal	Ramírez 229
1056	Castro, Sucursal	San Martín 397
1060	Achao, Sucursal	M. Velásquez 018
1064	Chonchi, Sucursal	Centenario 28
1068	Quellón, Sucursal	21 de Mayo s/n
1072	Alto Palena, Sucursal	Risopatrón 573
1074	Chaitén, Sucursal	Libertad esq. Independencia
1075	Futaleufú, Sucursal	O'Higgins 603
1079	Puerto Cisnes, Caja Auxiliar	Edif. Municipal s/n
1080	Puerto Aysén, Sucursal	Carrera 799
1088	Coyhaique, Sucursal	Moraleda 502
1096	Chile Chico, Sucursal	Pedro A. González 122
1100	Cochrane, Sucursal	Esmeralda s/n
1104	Puerto Natales, Sucursal	Eberhard 599
1112	Punta Arenas, Sucursal	Pza. Muñoz Gamero 799
1115	Cerro Sombrero, Caja Auxiliar	Edif. Administración
1120	Puerto Porvenir, Sucursal	B. Phillipi 265

BANCO DE CHILE

320	Santiago, Casa Matriz	Ahumada 251
320	Santiago, Unidad de Ahorros	Ahumada 211
320	Santiago, Sucursal Estación	Avda. L. B. O'Higgins 3237
320	Santiago, Sucursal La Vega	Artesanos 699
320	Santiago, Sucursal San Diego	San Diego 2029
320	Santiago, Sucursal San Pablo	San Pablo 2681
320	Santiago, Sucursal Providencia	Providencia 1912
320	Santiago, Sucursal Ñuñoa	Irrazával 3057
320	Santiago, Sucursal Bandera	Bandera 696
320	Santiago, Sucursal Las Condes	Apoquindo 2889
320	Santiago, Sucursal Diez de Julio	San Diego 712
320	Santiago, Sucursal Vitacura	O'Brien 2235
320	Santiago, Sucursal Naciones Unidas	Av. Dag. Hammarskjöld s/n
320	Santiago, Sucursal Vicuña Mackenna	Seminario 151
320	Santiago, Sucursal Apoquindo	Avda. Apoquindo 5527
320	Santiago, Sucursal Plaza Bulnes	Nataniel Cox 3 y 19
320	Santiago, Sucursal Santa Elena	Rodrigo de Araya 202
320	Santiago, Sucursal Gran Avenida	Av. J. M. Carrera 6279
320	Santiago, Sucursal Cerrillos	P. Aguirre Cerda 6197
320	Santiago, Sucursal Huelén	San Antonio 327
320	Santiago, Sucursal Los Cobres de Vitacura	Vitacura 6710 Local B-9
320	Santiago, Sucursal Patronato	Patronato 270
320	Santiago, Sucursal Recoleta	Avda. Recoleta 2249
320	Santiago, Sucursal Renca	Panamericana Norte 1750
320	Santiago, Sucursal Pza. Baquedano	Avda. L. B. O'Higgins 136 L. 14
320	Santiago, Sucursal Porvenir	Avda. Vicuña Mackenna 1001
320	Santiago, Sucursal Kennedy	Gilberto Fuenzalida 181
320	Santiago, Sucursal Santa María	Los Conquistadores 1700 L. 13 y 14
320	Santiago, Sucursal U. de Chile	Estación Metro U. de Chile L. 20
320	Santiago, Sucursal Caracol Ñuñoa	P. de Valdivia 3480
320	Santiago, Sucursal Manquehue	Manquehue Sur L. 198
320	Santiago, Sucursal Los Héroes	Av. L. B. O'Higgins 1801
320	Santiago, Sucursal Gran Avenida, Lo Vial	Av. J. M. Carrera 5002
320	Santiago, Sucursal Macul	J. P. Alessandri 3356
320	Santiago, Sucursal Suecia	Avda. 11 de Septiembre 2303
8	Arica, Sucursal	21 de Mayo 330
16	Iquique, Sucursal	Plaza Prat 660
16	Iquique, Caja Auxiliar	Módulo Zona Franca
48	Chuquicamata, Agencia	L. B. O'Higgins 290
56	Calama, Sucursal	Vivar 1995
64	Antofagasta, Sucursal	A. Prat 356
104	Copiapó, Sucursal	Colipí 394
112	Vallenar, Sucursal	Arturo Prat 1020
120	La Serena, Sucursal	Balmaceda 481
128	Coquimbo, Sucursal	Aldunate 1196
144	Ovalle, Sucursal	Victoria 261
200	La Ligua, Sucursal	Ortiz de Rozas 475
208	San Felipe, Sucursal	Salinas 241
224	Los Andes, Sucursal	Esmeralda 299
232	La Calera, Sucursal	Carrera 601
248	Quillota, Sucursal	San Martín 198
256	Limache, Sucursal	Serrano 149
264	Villa Alemana, Sucursal	Latorre 40
272	Quilpué, Sucursal	Andrés Bello 696

280	Viña del Mar, Sucursal Libertad	Libertad 494
280	Viña del Mar, Sucursal	Valparaíso 667
296	Valparaíso, Sucursal	Prat 698
296	Valparaíso, Sucursal Almendral	Chacabuco 2594
296	Valparaíso, Sucursal Condell	Condell 1481
296	Valparaíso, Sucursal Victoria	Victoria 2445
336	San Antonio, Sucursal	Arturo Prat 03
336	Llolleo, Caja Auxiliar	Providencia 0171
328	Maipú, Sucursal	Ramón Freire 1722
344	San Bernardo, Sucursal	Eyzaguirre 539
352	Puente Alto, Sucursal	Concha y Toro 198
360	Peñaflor, Sucursal	Piazoleta Bata s/n
368	Talagante, Sucursal	L. B. O'Higgins 806
376	Melipilla, Sucursal	Serrano 373
384	Buín, Sucursal	Balmaceda 298
400	Rancagua, Sucursal	Independencia 500
440	Rengo, Sucursal	A. Prat 96
448	San Vicente de Tagua-Tagua, Sucursal	G. Riesco 668
464	San Fernando, Sucursal	Manuel Rodríguez 864
480	Santa Cruz, Sucursal	Rafael Casanova 114
496	Curicó, Sucursal	Estado 390
528	Talca, Sucursal	Uno Sur 998
552	Linares, Sucursal	Independencia 465
568	Parral, Sucursal	Aníbal Pinto 725
584	San Carlos, Sucursal	Vicuña Mackenna 498
600	Chillán, Sucursal	Constitución 580
624	Concepción, Caja Auxiliar	Colo Colo 514
624	Concepción, Sucursal	O'Higgins 598
628	Talcahuano, Sucursal	Colón 571, Local 4
628	Talcahuano, Base Naval-Caja Auxiliar	Base Naval
720	Los Angeles, Sucursal	Colón 299
760	Angol, Sucursal	Lautaro 2
792	Victoria, Sucursal	General Lagos 600
840	Temuco, Sucursal	Antonio Varas 818
888	Villarrica, Sucursal	Camilo Henríquez 567
928	Valdivia, Sucursal	Letelier 300
952	La Unión, Sucursal	Letelier 401
968	Osorno, Sucursal	Avda. Matta 700
1008	Puerto Varas, Sucursal	Santa Rosa 426
1024	Puerto Montt, Sucursal	Urmeneta 464
1088	Coyhaique, Sucursal	Fco. Bilbao 240
1112	Punta Arenas, Sucursal	Roca 864
1112	Punta Arenas, Sucursal	Av. 2 Sur M. 8 (Zona Franca)
1130	Puerto Williams, Sucursal	Base Naval
	Nueva York, Sucursal	124 East-55th Street, N.Y. 10022 U.S.A
	Londres, Of. Representación	30 Throgmorton Street, London EC2N 2BL, England

008

BANCO O'HIGGINS

320	Santiago, Casa Matriz	Bandera 201
320	Santiago, Agencia Providencia	Providencia 2047

320	Santiago, Agencia Apoquindo	Apoquindo 6417
320	Santiago, Agencia Estado	Estado 47
320	Santiago, Agencia Santa Elena	Vicuña Mackenna 3195
320	Santiago, Agencia Vitacura	Pedro de Villagra 2233
320	Santiago, Agencia Franklin	San Diego 2242
64	Antofagasta, Sucursal	San Martín 2541
120	La Serena, Sucursal	Cordovez 651
128	Coquimbo, Agencia	Melgarejo 1301
280	Viña del Mar, Agencia	Arlegui 654
296	Valparaíso, Sucursal	Prat 882
296	Valparaíso, Agencia Almendral	Uruguay 337
400	Rancagua, Sucursal	Campos 350
624	Concepción, Sucursal	Barros Arana 399
840	Temuco, Sucursal	M. Montt 802
952	La Unión, Agencia	Esmeralda 693
968	Osorno, Sucursal	O'Higgins 577
1024	Puerto Montt, Sucursal	José T. Urmeneta 540
1104	Puerto Natales, Agencia	Bulnes 637
1112	Punta Arenas, Sucursal	Roca 800

009

BANCO INTERNACIONAL

320	Santiago, Casa Matriz	San Antonio 76
320	Santiago, Caja Auxiliar	San Antonio 86
320	Santiago, Sucursal Estación	San Alfonso 12
320	Santiago, Sucursal San Diego	San Diego 681
320	Santiago, Sucursal Recoleta	Recoleta 375
320	Santiago, Sucursal Providencia	Providencia 1984
320	Santiago, Sucursal Ahumada	Ahumada 165
016	Iquique, Sucursal	Tarapacá 476
064	Antofagasta, Sucursal	Arturo Prat 417
280	Viña del Mar, Sucursal	Arlegui 372
296	Valparaíso, Sucursal	A. Prat 647
528	Talca, Sucursal	Uno Sur 818

010

BANCO OSORNO Y LA UNION

968	Osorno, Casa Matriz	E. Ramírez 902
280	Viña del Mar, Sucursal	Arlegui 501
296	Valparaíso, Sucursal	Prat 677
320	Santiago, Sucursal Principal	Bandera 66
320	Santiago, Agencia Huérfanos	Huérfanos 1052 L. 23
320	Santiago, Agencia Estación Central	Av. L. B. O'Higgins 2901
320	Santiago, Agencia Mercado Central	Puente 814
320	Santiago, Agencia M. Montt	Providencia 1303
320	Santiago, Agencia La Paz	Av. La Paz 255
320	Santiago, Agencia Manquehue	Cuarto Centenario 6130
320	Santiago, Agencia La Cisterna	Av. J. M. Carrera 9151
320	Santiago, Agencia Irarrázaval	Av. Irarrázaval 1519
320	Santiago, Agencia Providencia	Providencia 2652
320	Santiago, Agencia Vicuña Mackenna	Vicuña Mackenna 1347

400	Rancagua, Sucursal	Independencia 511
624	Concepción, Sucursal	O'Higgins 560
628	Talcahuano, Agencia	Colón 591
808	Curacautín, Agencia	O'Higgins 699
840	Temuco, Agencia Av. Alemania	M. Montt 290, L. 90
840	Temuco, Sucursal	Arturo Prat 606
888	Villarrica, Agencia	P. de Valdivia 845
928	Valdivia, Sucursal	Pérez Rosales 585
952	La Unión, Agencia	Esmeralda 603
960	Río Bueno, Agencia	Comercio 621
992	Frutillar, Agencia	B. Philippi 555
998	Purranque, Agencia	Pedro Montt 198
1000	Llanquihue, Agencia	Mallimpa 322
1008	Puerto Varas, Agencia	Del Salvador 399
1024	Puerto Montt, Sucursal	A. Varas 501

011

BANCO CONTINENTAL

320	Santiago, Casa Matriz	Huérfanos 1219
320	Santiago, Sucursal San Diego	San Diego 974
320	Santiago, Sucursal La Vega	Artesanos 799
320	Santiago, Sucursal Vicuña Mackenna	Vicuña Mackenna 3129
320	Santiago, Sucursal Estación Central	San Alfonso 20
320	Santiago, Sucursal Providencia	Providencia 1392
320	Santiago, Sucursal Ahumada	Ahumada 158
320	Santiago, Sucursal Apoquindo	Apoquindo 2719
64	Antofagasta, Sucursal	Washington 2679
280	Viña del Mar, Agencia	Plaza J. F. Vergara 260
296	Valparaíso, Sucursal	A. Prat 778
296	Valparaíso, Agencia	Uruguay 301

014

BANCO SUD AMERICANO

320	Santiago, Casa Matriz	Morandé 226
320	Santiago, Sucursal Providencia	Providencia 2158
320	Santiago, Sucursal Ñuñoa	Av. Irarrázaval 2499
320	Santiago, Sucursal Franklin	San Diego 2202
320	Santiago, Sucursal San Pablo	San Pablo 3237
320	Santiago, Sucursal Vicuña Mackenna	Vicuña Mackenna 900
320	Santiago, Sucursal Plaza de Armas	Monjitas 850
320	Santiago, Sucursal Alameda-Centro	Av. L. B. O'Higgins 957
320	Santiago, Sucursal Estación Central	Av. L. B. O'Higgins 2978
320	Santiago, Sucursal Recoleta	Recoleta 402
320	Santiago, Sucursal El Faro	Apoquindo 5830
8	Arica, Sucursal	21 de Mayo 187
208	San Felipe, Sucursal	Salinas 251
248	Quillota, Sucursal Chacabuco	O'Higgins 298
280	Viña del Mar, Sucursal	Plaza Vergara 103
296	Valparaíso, Sucursal	Prat 762
344	San Bernardo, Sucursal	Eyzaguirre 573
352	Puente Alto, Sucursal	J. M. Balmaceda 271
400	Rancagua, Sucursal	Independencia 696
528	Talca, Sucursal	1 Poniente 1137

600 Chillán, Sucursal
 624 Concepción, Sucursal
 840 Temuco, Sucursal

Arauco 699
 O'Higgins 487
 Antonio Varas 880

016

BANCO DE CREDITO E INVERSIONES

320	Santiago, Casa Matriz	Huérfanos 1134
320	Santiago, Caja de Cambio	Huérfanos 1134
320	Santiago, Sucursal Moneda	Moneda 766
320	Santiago, Sucursal A. Varas	A. Varas 31-11
320	Santiago, Sucursal Irarrázaval	Irarrázaval 2525
320	Santiago, Sucursal Av. Matta	Av. Matta 1132
320	Santiago, Sucursal Vitacura	Av. Vitacura 4009
320	Santiago, Sucursal Providencia	Av. Providencia 2140
320	Santiago, Sucursal Diez de Julio	Av. Irarrázaval 281
320	Santiago, Sucursal Plaza Egaña	Av. Irarrázaval 5580
320	Santiago, Sucursal San Miguel	Av. J. M. Carrera 4821
320	Santiago, Sucursal Matucana	Matucana 790
320	Santiago, Sucursal Pedro Aguirre Cerda	Av. Pedro Aguirre Cerda 6049
320	Santiago, Sucursal Panamericana	Panamericana Norte 1792
320	Santiago, Sucursal San Diego	San Diego 2043
320	Santiago, Sucursal Estación	Unión Americana 40
320	Santiago, Sucursal Recoleta	Av. Recoleta 286
320	Santiago, Sucursal Nataniel	Nataniel 27
320	Santiago, Sucursal Santa Elena	Santa Elena 2310
320	Santiago, Caja Auxiliar	Lo Fontecilla 441, subterráneo
320	Santiago, Sucursal Apoquindo	Apoquindo 2705
320	Santiago, Sucursal Mercado Central	Puente 779
320	Santiago, Sucursal Pedro Montt	Av. Pedro Montt 2121
320	Santiago, Sucursal Américo Vespucio	A. Vespucio Sur 1816
320	Santiago, Sucursal La Merced	Merced 595
320	Santiago, Sucursal Plaza Baquedano	Av. L. B. O'Higgins 4
320	Santiago, Sucursal Escuela Militar	Av. A. Vespucio Sur 53
320	Santiago, Sucursal Vitacura Oriente	Av. Vitacura 6798 Módulo G 4-5-6
320	Santiago, Sucursal	11 de Septiembre 2277
320	Santiago, Sucursal Manquehue	Manquehue Sur 31, L. 447
8	Arica, Sucursal	Bolognesi esq. San Marcos
16	Iquique, Sucursal	Tarapacá 404
16	Iquique, Caja Auxiliar	Módulo 7. Zofri
16	Iquique, Caja Auxiliar	Base Aerea Los Cóndores
24	Tocopilla, Sucursal	21 de Mayo 1492
48	Chuquicamata, Sucursal	B. O'Higgins 594
56	Calama, Sucursal	Sotomayor 2002
56	Calama, Caja Auxiliar	Vicuña Mackenna 2034
64	Antofagasta, Sucursal	Washington 2683
64	Antofagasta, Caja Auxiliar	Base Aérea Cerro Moreno
80	Chañaral, Sucursal	Maipú 319
88	Potrerrillos, Agencia	1 Oriente esq. 2 Norte
96	El Salvador, Sucursal	18 de Septiembre 2136
104	Copiapó, Sucursal	Los Carrera 599
112	Vallenar, Sucursal	A. Prat 1002
120	La Serena, Sucursal	Cordovez 688
128	Coquimbo, Sucursal	Aldunate 890
144	Ovalle, Sucursal	Vicuña Mackenna 440
208	San Felipe, Sucursal	Arturo Prat 161

224	Los Andes, Sucursal	Esmeralda 347
225	Saladillo, Agencia	Costanera s/n
248	Quillota, Sucursal	Maipú 352
272	Quilpué, Sucursal	Claudio Vicuña 898
280	Viña del Mar, Sucursal	Avda. Valparaíso 193
296	Valparaíso, Sucursal	A. Prat 801
296	Valparaíso, Caja de Cambio	A. Prat 801
296	Valparaíso, Sucursal Almendral	Yungay 2798
336	San Antonio, Sucursal	Centenario 145
336	San Antonio, Caja de Cambio	Centenario 145
340	Llo Lleo, Sucursal	El Canelo 320
344	San Bernardo, Sucursal	Covadonga 647
344	San Bernardo, Caja Auxiliar	Base Aérea El Bosque
352	Puente Alto, Sucursal	Concha y Toro 231
356	San José de Maipo, Sucursal	Uno Sur 225
384	Buín, Sucursal	J. J. Pérez 302
400	Rancagua, Sucursal	Bueras 470
464	San Fernando, Sucursal	Manuel Rodríguez 846
496	Curicó, Sucursal	Merced 315
528	Talca, Sucursal	Uno Sur 732
552	Linares, Sucursal	Independencia 496
600	Chillán, Sucursal	Libertad 601
624	Concepción, Sucursal	O'Higgins 499
628	Talcahuano, Sucursal	Colón 525
720	Los Angeles, Sucursal	Valdivia 286
840	Temuco, Sucursal	Manuel Bulnes 615
888	Villarrica, Sucursal	Gerónimo de Alderete 612
928	Valdivia, Sucursal	Arauco 101
968	Osorno, Sucursal	Mackenna 801
1008	Puerto Varas, Sucursal	Del Salvador 228
1024	Puerto Montt, Sucursal	Urmeneta 326
1056	Castro, Sucursal	Gamboa 397
1088	Coyhaique, Sucursal	Gral. Parra 225
1112	Punta Arenas, Sucursal	21 de Mayo 1199
1112	Punta Arenas, Caja Auxiliar	Base Aérea Chabunco

017

BANCO DO BRASIL

320	Santiago, Sucursal Principal	Huérfanos 1269
64	Antofagasta, Sucursal	A. Prat 461
296	Valparaíso, Sucursal	O'Higgins 1260
624	Concepción, Sucursal	O'Higgins 396
1112	Punta Arenas, Sucursal	José Nogueira 1188-1192

022

BANCO DEL TRABAJO

320	Santiago, Casa Matriz	Bandera 102
320	Santiago, Agencia Agustinas	Agustinas 818
320	Santiago, Agencia La Vega	Recoleta 334-336
320	Santiago, Agencia La Cisterna	Av. J. M. Carrera 8512
320	Santiago, Agencia Estación	Av. L. B. O'Higgins 3122
320	Santiago, Agencia Providencia	Providencia 1995
320	Santiago, Agencia Parque Arauco	Avda. Kennedy-5413 L. 106
320	Santiago, Agencia Independencia	Independencia 1002
320	Santiago, Agencia Ñuñoa	Irarrázaval 2563

320	Santiago, Agencia Huérfanos	Huérfanos 1360
320	Santiago, Agencia Av. Bulnes	Av. Bulnes 101
320	Santiago, Agencia Vicuña Mackenna	Vicuña Mackenna 1494
8	Arica, Sucursal	21 de Mayo 345
16	Iquique, Sucursal	Tarapacá 440
16	Iquique, Caja Auxiliar	Módulo de Servicios 8 ZOFRI
64	Antofagasta, Sucursal	J. Washington 2653
66	Mantos Blancos, Caja Auxiliar	Mantos Blancos s/n
104	Copiapó, Sucursal	Chacabuco 399
112	Vallenar, Sucursal	A. Prat 976
120	La Serena, Sucursal	Cordovez 351
128	Coquimbo, Agencia	Aldunate 799
208	San Felipe, Sucursal	Salinas 205 Local 1
224	Los Andes, Sucursal	Esmeralda 305
256	Limache, Agencia	Urmeneta 31
264	Villa Alemana, Agencia	Valparaíso 725
280	Viña del Mar, Agencia	Arlegui 274
296	Valparaíso, Sucursal	Esmeralda 939
368	Talagante, Sucursal	Av. B. O'Higgins 994
376	Melipilla, Sucursal	Av. Serrano 292
400	Rancagua, Sucursal	Independencia 499
440	Rengo, Agencia	Av. Bisquert s/n
496	Curicó, Sucursal	Estado 348
528	Talca, Sucursal	1 Sur 840
624	Concepción, Sucursal	Aníbal Pinto 398
712	Laja, Agencia	Balmaceda 230
720	Los Angeles, Sucursal	Lautaro 361
840	Temuco, Sucursal	Claro Solar 922
968	Osorno, Sucursal	Mackenna 1004
1112	Punta Arenas, Sucursal	Roca 940

025

BANCO DEL PACIFICO

320	Santiago, Casa Matriz	Moneda 888
320	Santiago, Sucursal Providencia	Providencia 2084
296	Valparaíso, Sucursal	Esmeralda 978
400	Rancagua, Sucursal	Independencia 486
840	Temuco, Sucursal	Bulnes 699
968	Osorno, Sucursal	Gral. Mackenna 879

026

BANCO NACIONAL

320	Santiago, Casa Matriz	Bandera 287 - 341
320	Santiago, Sucursal Moneda	Moneda 906
320	Santiago, Caja Auxiliar Vitacura	Vitacura 3790
320	Santiago, Caja Auxiliar Tomás Moro	4º Centenario 7393, L. 103-104
320	Santiago, Sucursal Santa Elena	Santa Elena 2235
320	Santiago, Sucursal Tajamar	Providencia 1082
320	Santiago, Sucursal Franklin	San Diego 2085
320	Santiago, Sucursal Macul	J. P. Alessandri 43
320	Santiago, Sucursal Alameda	Av. L. B. O'Higgins 2682
320	Santiago, Sucursal La Reina	Aguas Claras 1655
320	Santiago, Sucursal La Florida	Serafín de Zamora 127, L. 101

320	Santiago, Caja Auxiliar El Faro	Av. Apoquindo 6005
320	Santiago, Sucursal Providencia	Providencia 1961
320	Santiago, Sucursal Parque Forestal	Esmeralda 670
320	Santiago, Sucursal Providencia	Gral. Holley 2315
320	Santiago, Sucursal Agustinas	Agustinas 838
16	Iquique, Sucursal	Plaza Prat 594
16	Iquique, Caja Auxiliar	ZOFRI
64	Antofagasta, Sucursal	Prat 649
280	Viña del Mar, Sucursal	Arlegui 665
296	Valparaíso, Sucursal	Prat 799
296	Valparaíso, Sucursal Almendral	Pedro Montt 2222
328	Maipú, Sucursal Los Cerrillos	P. Aguirre Cerda 5819
400	Rancagua, Sucursal	Independencia 710
496	Curicó, Sucursal	Yungay 655
552	Linares, Sucursal	Independencia 546
600	Chillán, Sucursal	Arauco 646
624	Concepción, Sucursal	Barros Arana 586
840	Temuco, Sucursal	Manuel Bulnes 483

027

BANCO CONCEPCION

320	Santiago, Casa Matriz	Huérfanos 1072
320	Santiago, Casa de Cambio	Huérfanos 1070
320	Santiago, Agencia Ñuñoa	Irarrázaval 3333
320	Santiago, Agencia Agustinas	Agustinas 799
320	Santiago, Agencia Alameda	Av. L. B. O'Higgins 2206
320	Santiago, Agencia Providencia	Providencia 1422
320	Santiago, Agencia B. O'Higgins	Av. L. B. O'Higgins 1120
320	Santiago, Agencia Santa Elena	Santa Elena 2340
320	Santiago, Agencia Apoquindo	Apoquindo 4773
320	Santiago, Agencia San Borja	Av. L. B. O'Higgins 288
320	Santiago, Agencia Estado	Estado 355
320	Santiago, Agencia Gran Avenida	Av. J. M. Carrera 5120
320	Santiago, Agencia Suecia	Providencia 2296
320	Santiago, Agencia Parque Arauco	Avda. Kennedy 5413 L. 224 - 225
320	Santiago, Agencia Campus San Joaquín	Avda. Vicuña Mackenna 4860
320	Santiago, Agencia Tenderini	Tenderini 127
16	Iquique, Sucursal	Serrano 280
16	Iquique, Caja Auxiliar	Módulo 14, ZOFRI
64	Antofagasta, Sucursal	San Martín 2668
280	Viña del Mar, Sucursal	Ecuador 104
296	Valparaíso, Sucursal	A. Prat 737
296	Valparaíso, Agencia Bellavista	Bellavista 410
328	Maipú, Agencia	Ramón Freire 1783
344	San Bernardo, Agencia	A. Prat 495
400	Rancagua, Sucursal	San Martín 308
584	San Carlos, Sucursal	Balmaceda 499
600	Chillán, Sucursal	Constitución 550
616	Bulnes, Caja Auxiliar	Palacios 302
624	Concepción, Sucursal	Bdo. O'Higgins 612
624	Concepción, Caja Auxiliar	Barrio Universitario
624	Concepción, Casa de Cambio	Bdo. O'Higgins 626
628	Talcahuano, Sucursal	Colón 657
628	Talcahuano, Sucursal Base Naval	J. Montt 102

672	Lota, Sucursal	P. Aguirre Cerda 755
720	Los Angeles, Sucursal	Colón 398
840	Temuco, Sucursal	Manuel Montt 901
928	Valdivia, Sucursal	Picarte 370
952	La Unión, Sucursal	Letelier 305
1112	Punta Arenas, Sucursal	Magallanes 944

028 BANCO INDUSTRIAL Y DE COMERCIO EXTERIOR

320	Santiago, Casa Matriz	Teatinos 220
-----	-----------------------	--------------

029 BANCO DE A. EDWARDS

320	Santiago, Casa Matriz	Agustinas 733
320	Santiago, Caja Auxiliar	Av. L. B. O'Higgins 558
320	Santiago, Sucursal Ahumada	Ahumada 189
320	Santiago, Sucursal Huérfanos	Huérfanos 1063
320	Santiago, Sucursal Vitacura	Av. Vitacura 4045
320	Santiago, Sucursal Apoquindo	Av. Apoquindo 3184
320	Santiago, Sucursal El Faro	Av. Apoquindo 5701
320	Santiago, Sucursal Estoril	Estoril 124
320	Santiago, Sucursal Providencia	Nva. Los Leones 085
320	Santiago, Sucursal Irarrázaval	Irarrázaval 3000
320	Santiago, Sucursal Vicuña Mackenna	Vicuña Mackenna 3219
16	Iquique, Sucursal	Uribe 476
280	Viña del Mar, Sucursal	Avda. Libertad 163
280	Viña del Mar, Sucursal Arlegui	Arlegui 584
296	Valparaíso, Sucursal	Cochrane 785
296	Valparaíso, Sucursal Almendral	Chacabuco 2299
520	Constitución, Sucursal	Freire 602
552	Linares, Sucursal	Independencia 380
552	Linares, Caja Auxiliar Colbún	O'Higgins 479
560	Cauquenes, Sucursal	Victoria 459
624	Concepción, Sucursal	O'Higgins 501
840	Temuco, Sucursal	Prat 795
1112	Punta Arenas, Sucursal	Plaza Muñoz Gamero 1055

031 REPUBLIC NATIONAL BANK OF NEW YORK

320	Santiago, Sucursal Principal	Huérfanos 1060
320	Santiago, Sucursal Providencia	Av. 11 de Septiembre 2263

032 BANK OF AMERICA

320	Santiago, Sucursal Principal	Agustinas 1465
296	Valparaíso, Sucursal	A. Prat 845

033 CITIBANK N.A.

320	Santiago, Sucursal Principal	Ahumada 40
320	Santiago, Sucursal Providencia	Av. 11 de Septiembre 2275

320	Santiago, Sucursal Huérfanos	Huérfanos 1101
320	Santiago, Sucursal O. Luco	Orrego Luco 58
320	Santiago, Sucursal Forum	Av. Providencia 2653
320	Santiago, Sucursal Municipal	San Antonio 180
320	Santiago, Sucursal Huérfanos	Huérfanos 862
320	Santiago, Sucursal Hotel Carrera	Teatinos 180
320	Santiago, Sucursal El Faro	Av. Apoquindo 5833
034	BANCO REAL S.A.	
320	Santiago, Sucursal Principal	Av. Apoquindo 3995
320	Santiago, Sucursal	Teatinos 240
624	Concepción, Sucursal	O'Higgins 420
035	BANCO DE SANTIAGO	
320	Santiago, Casa Matriz	Bandera 172
320	Santiago, Sucursal	Ahumada 170
320	Santiago, Sucursal	Av. Providencia 2267
320	Santiago, Sucursal	Aerpto. A. Merino Benítez, 2º piso
320	Santiago, Sucursal	Moneda 975, 1º piso
320	Santiago, Sucursal	Morandé 279
320	Santiago, Sucursal	San Diego 2005
320	Santiago, Sucursal	Providencia 1279
320	Santiago, Sucursal	San Diego 675
320	Santiago, Sucursal	Huérfanos 796
320	Santiago, Sucursal	Apoquindo 3337
320	Santiago, Sucursal	Vicuña Mackenna 3141
320	Santiago, Sucursal	Recoleta 279
320	Santiago, Sucursal	Irrazával 2555
320	Santiago, Sucursal	Av. L. B. O'Higgins 2998
320	Santiago, Caja Auxiliar	Marsella 2148
120	La Serena, Sucursal	Balmaceda 351
280	Viña del Mar, Sucursal	Arlegui 618
296	Valparaíso, Sucursal	Prat 816
496	Curicó, Sucursal	Peña 737
528	Talca, Sucursal	Uno Sur 853
600	Chillán, Sucursal	El Roble 580
624	Concepción, Sucursal	Barros Arana 448
628	Talcahuano, Sucursal	Colón 621
840	Temuco, Sucursal	Prat 743
968	Osorno, Sucursal	Manuel A. Matta 624
1112	Punta Arenas, Sucursal	21 de Mayo 1198
036	BANCO DO ESTADO DE SAO PAULO S.A.	
320	Santiago, Sucursal Principal	Agustinas 1451
037	BANCO ESPAÑOL-CHILE	
320	Santiago, Casa Matriz	Agustinas 920
320	Santiago, Caja Auxiliar de Cambio	Agustinas 930
320	Santiago, Sucursal Estación	Avda. L. B. O'Higgins 3117

320	Santiago, Sucursal Av. Matta	Avda. Matta 1026
320	Santiago, Sucursal Diez de Julio	Diez de Julio 034
320	Santiago, Sucursal 21 de Mayo	I. Valdés Vergara 896
320	Santiago, Sucursal San Diego	San Diego 2190
320	Santiago, Sucursal Ñuñoa	Avda. P. de Valdivia 3412
320	Santiago, Sucursal Ahumada	Ahumada 52
320	Santiago, Sucursal Vicuña Mackenna	Vicuña Mackenna 3069
320	Santiago, Sucursal Providencia	Providencia 2006
16	Iquique, Caja Auxiliar de Cambio	Módulo 11, Zofri
16	Iquique, Sucursal	Luis Uribe 360
64	Antofagasta, Sucursal	San Martín 2600
120	La Serena, Sucursal	Cordovez 471
128	Coquimbo, Sucursal	Aldunate 802
208	San Felipe, Sucursal	Arturo Prat 177
224	Los Andes, Sucursal	Esmeralda 502
280	Viña del Mar, Sucursal	Plaza Vergara 108
296	Valparaíso, Sucursal	Urriola 81
296	Valparaíso, Caja Auxiliar de Cambio	Urriola 81
296	Valparaíso, Sucursal Almendral	Yungay 2802
400	Rancagua, Sucursal	Independencia 674
464	San Fernando, Sucursal	M. Rodríguez 840
496	Curicó, Sucursal	Merced 333
528	Talca, Sucursal	Uno Sur 1098
552	Linares, Sucursal	Independencia 336
600	Chillán, Sucursal	Arauco 595
624	Concepción, Sucursal	Barros Arana 645
628	Talcahuano, Sucursal	San Martín 112
720	Los Angeles, Sucursal	Colón 492
760	Angol, Sucursal	Lautaro 399
800	Traiguén, Sucursal	Errázuriz 500
840	Temuco, Sucursal	M. Bulnes 701
928	Valdivia, Sucursal	Libertad 149
968	Osorno, Sucursal	Manuel A. Matta 610
1024	Puerto Montt, Sucursal	Antonio Varas 326

038

BANCO EXTERIOR S. A.

320	Santiago, Casa Matriz	Matías Cousiño 72
320	Santiago, Sucursal	P. de Valdivia 0180
320	Santiago, Sucursal	Vicuña Mackenna 1085

039

THE FIRST NATIONAL BANK OF BOSTON

320	Santiago, Sucursal Principal	Moneda 799
320	Santiago, Sucursal	P. de Valdivia 100
320	Santiago, Sucursal	Agustinas 1287
296	Valparaíso, Sucursal	Prat 863
328	Maipú, Sucursal	Av. P. Aguirre Cerda 6115
624	Concepción, Sucursal	O'Higgins 449

040

BANCO SUDAMERIS

320	Santiago, Sucursal Principal	Huérfanos 699
-----	------------------------------	---------------

041	THE CHASE MANHATTAN BANK N. A.	
	320 Santiago, Sucursal Principal	Mac-Iver 325
	320 Santiago, Sucursal Providencia	Orrego Luco 046
042	AMERICAN EXPRESS INTERNATIONAL BANKING CORPORATION	
	320 Santiago, Sucursal Principal	Agustinas 1360
043	BANCO DE LA NACION ARGENTINA	
	320 Santiago, Sucursal Principal	Morandé 223
044	CHICAGO CONTINENTAL BANK	
	320 Santiago, Sucursal Principal	Moneda 1138
045	THE BANK OF TOKYO LTD.	
	320 Santiago, Sucursal Principal	Moneda 772, 2º piso
046	BANCO DE COLOMBIA	
	320 Santiago, Sucursal Principal	Av. Apoquindo 2988
047	BANCO MORGAN FINANSA	
	320 Santiago, Casa Matriz	Moneda 843
	320 Santiago, Sucursal	Pedro de Valdivia 28
	64 Antofagasta, Sucursal	Prat 316
	120 La Serena, Sucursal	O'Higgins 529
	280 Viña del Mar, Sucursal	Arlegui 215
	296 Valparaíso, Sucursal	Cochrane 801
	400 Rancagua, Sucursal	Bueras 440
	496 Curicó, Sucursal	Peña 723
	528 Talca, Sucursal	Uno Sur 1201
	600 Chillán, Sucursal	Arauco 688
	624 Concepción, Sucursal	O'Higgins 402
	840 Temuco, Sucursal	Portales 873 y 905
	968 Osorno, Sucursal	Ramírez 808
	1024 Puerto Montt, Sucursal	Varas 636
	1112 Punta Arenas, Sucursal	Errázuriz 850
048	CENTROBANCO	
	320 Santiago, Sucursal Principal	Estado 171
	320 Santiago, Sucursal Bandera	Bandera 237
	320 Santiago, Sucursal Ahumada	Ahumada 86
	320 Santiago, Sucursal Providencia	Providencia 2053
	320 Santiago, Sucursal Estación	Avda. L. Bdo. O'Higgins 2362

320	Santiago, Caja Auxiliar Arturo Prat	Arturo Prat 2068
320	Santiago, Caja Auxiliar 21 de Mayo	21 de Mayo 780
320	Santiago, Caja Auxiliar San Diego	San Diego 902
320	Santiago, Caja Auxiliar El Faro	Avda. Apoquindo 5880
320	Santiago, Caja Auxiliar, Vicuña Mackenna	Vicuña Mackenna 1023
320	Santiago, Caja Auxiliar Macul	J. P. Alessandri 80
320	Santiago, Caja Auxiliar Universidad	Diagonal Paraguay 265
8	Arica, Sucursal	21 de Mayo 170
16	Iquique, Sucursal	Patricio Lynch 581 - 585
16	Iquique, Caja Auxiliar Zofri	Módulo 13 Pabellón Serv.
64	Antofagasta, Sucursal	Prat 453
280	Viña del Mar, Sucursal	Valparaíso 399
296	Valparaíso, Sucursal	Arturo Prat 828
296	Valparaíso, Caja Auxiliar Condell	Condell 1632
400	Rancagua, Sucursal	Independencia 665
496	Curicó, Sucursal	Peña 680
520	Constitución, Sucursal	Freire 526
528	Talca, Sucursal	Uno Sur 790
528	Talca, Caja Auxiliar Estación	Uno Sur 1637
528	Talca, Caja Auxiliar Mercado Central	Uno Sur 1154
536	San Javier, Sucursal	Arturo Prat 2302
552	Linares, Sucursal	Independencia 571
560	Cauquenes, Sucursal	Victoria 401
568	Parral, Sucursal	Aníbal Pinto 446
584	San Carlos, Sucursal	Balmaceda 417
624	Concepción, Sucursal	Colo Colo 524
928	Valdivia, Sucursal	Picarte 385 - 389
968	Osorno, Sucursal	E. Ramírez 799

049 BANCO URQUIJO DE CHILE

320	Santiago, Sucursal Principal	Agustinas 621
320	Santiago, Sucursal	Av. 11 de Septiembre 2289

050 THE HONGKONG AND SHANGHAI BANKING CORPORATION

320	Santiago, Sucursal Principal	Agustinas 604
320	Santiago, Sucursal	Agustinas 978
296	Valparaíso, Sucursal	Prat 856

504 BANCO HIPOTECARIO DE FOMENTO NACIONAL

320	Santiago, Casa Matriz	Huérfanos 1234
320	Santiago, Oficina	Teatinos 251
320	Santiago, Sucursal	Los Leones 261
320	Santiago, Sucursal	Av. Apoquindo 6081, L. 6
320	Santiago, Sucursal	Vitacura 3939
280	Viña del Mar, Caja Auxiliar	Plaza Vergara 115
296	Valparaíso, Sucursal	Prat 810
328	Maipú, Sucursal	Avda. 5 de Abril 15
400	Rancagua, Sucursal	Independencia 692
624	Concepción, Sucursal	Av. L. B. O'Higgins 437
840	Temuco, Sucursal	A. Varas 854, L. 102-103-104
968	Osorno, Sucursal	E. Ramírez 774

506

BANCO COLOCADORA NACIONAL DE VALORES

320	Santiago, Casa Matriz	Moneda 1096
320	Santiago, Oficina Huérfanos	Huérfanos 1284
320	Santiago, Oficina Nueva York	Nueva York 55
320	Santiago, Oficina Las Condes	Isidora Goyenechea 2872
320	Santiago, Oficina P. de Valdivia	Pedro de Valdivia 0159
320	Santiago, Oficina Providencia	Providencia 2242
208	San Felipe, Oficina	Salinas 1367
280	Viña del Mar, Oficina	Etchevers 96
296	Valparaíso, Sucursal	A. Prat 871
528	Talca, Sucursal	Uno Sur 908
624	Concepción, Sucursal	O'Higgins 452
840	Temuco, Sucursal	Bulnes 661
968	Osorno, Sucursal	Mackenna 965

507

BANCO DEL DESARROLLO

320	Santiago, Casa Matriz	Av. L.B. O'Higgins 949
320	Santiago, Sucursal	Huérfanos 1188
320	Santiago, Sucursal	Estado 135
320	Santiago, Sucursal	Irarrázaval 2771

713

FINANCIERA COMERCIAL

320	Santiago, Casa Matriz	Nueva York 33
320	Santiago, Sucursal	Tobalaba 115
280	Viña del Mar, Sucursal	Avda. Valparaíso 648

716

CORPORACION FINANCIERA ATLAS S. A.

320	Santiago, Casa Matriz	Huérfanos 812, 3 ^{er} piso
320	Santiago, Sucursal	Matías Cousiño 61
320	Santiago, Sucursal	Huérfanos 757 L. 103 - 108
320	Santiago, Sucursal	San Diego 273
320	Santiago, Sucursal	Avda. J. M. Carrera 4923
320	Santiago, Sucursal	P. de Valdivia 3377
320	Santiago, Sucursal	Monjitas 838
320	Santiago, Sucursal	Miguel Cruchaga 995
320	Santiago, Sucursal	Huérfanos 818
320	Santiago, Sucursal	Providencia 2246
8	Arica, Sucursal	21 de Mayo 458
56	Calama, Sucursal	Almte. Latorre 1883
64	Antofagasta, Sucursal	M. Antonio Matta 2566
104	Copiapó, Sucursal	Maipú 331
120	La Serena, Sucursal	Balmaceda 601
248	Quillota, Sucursal	Maipú 342 L. 111
280	Viña del Mar, Sucursal	Avda. Valparaíso 518 L. 10
296	Valparaíso, Sucursal	Bellavista 407
296	Valparaíso, Sucursal	Condell 1242
336	San Antonio, Sucursal	Avda. Centenario 64
352	Puente Alto, Sucursal	José Luis Coo 149

400	Rancagua, Sucursal	Brasil 850
400	Rancagua, Sucursal	Brasil 1034
496	Curicó, Sucursal	Arturo Prat 526 L. 528
528	Talca, Sucursal	Uno Sur 1468
600	Chillán, Sucursal	Constitución 681
624	Concepción, Sucursal	Colo Colo 534
624	Concepción, Sucursal	Aníbal Pinto 648
720	Los Angeles, Sucursal	Colón 566
840	Temuco, Sucursal	Diego Portales 1111
968	Osorno, Sucursal	Eleuterio Ramírez 938. L. 9
1024	Puerto Montt, Sucursal	Antonio Varas 471

720 FINANCIERA DAVENS S. A.

320	Santiago, Casa Matriz	Ahumada 59 y 71, 2º piso
320	Santiago, Sucursal	Huérfanos 820-824
320	Santiago, Casa de Cambio	Huérfanos 820-824

721 FINANCIERA CORFINSA S. A.

320	Santiago, Casa Matriz	Estado 61
-----	-----------------------	-----------

722 FINANCIERA FUSA S. A.

320	Santiago, Casa Matriz	Moneda 840
320	Santiago, Sucursal	Las Violetas 2101
320	Santiago, Sucursal	Matías Cousiño 119
320	Santiago, Sucursal	San Diego 356
296	Valparaíso, Sucursal	Urriola 101

726 FINANCIERA MEDITERRANEO S. A.

320	Santiago, Casa Matriz	Ahumada 77
320	Santiago, Casa de Cambio	Ahumada 77
320	Santiago, Sucursal	Ahumada 290
320	Santiago, Casa de Cambio	Ahumada 290

733 FINANCIERA CONDELL S. A.

320	Santiago, Casa Matriz	Ahumada 179, 9º piso
320	Santiago, Sucursal	Moneda 893
320	Santiago, Sucursal	Orrego Luco Sur 20
320	Santiago, Sucursal	Av. L. B. O'Higgins 1150
320	Santiago, Sucursal	Av. L. B. O'Higgins 3047
320	Santiago, Sucursal	Av. Kennedy 5413 L. 265
280	Viña del Mar, Sucursal	Ecuador 243
296	Valparaíso, Sucursal	Condell 1332

REPRESENTACIONES DE BANCOS EXTRANJEROS

Banco	Representante	Dirección
Deutsche Bank	Frank Thümmler	Estado 359
Deutsche Bank Berlín	Frank Thümmler	Estado 359
Deutsche Bank Saar A.G.	Frank Thümmler	Estado 359
European American Bank & Trust Company	Frank Thümmler	Estado 359
Deutsch-Sudamerikanische Bank A.G.	Hans Bornstein Keim	Huérfanos 1052, Of. 1001
Dresdner Bank A.G.	Hans Bornstein Keim	Huérfanos 1052, Of. 1001
Lloyds Bank International Limited	Peter John Whatmore	La Bolsa 81, 11º piso
Banco Hardy & Co. G.m.b.H.	Carlos Ahlers Budds	Bandera 162, 3º piso
Banco Interoceánico de Panamá S.A.	Máximo Montero Labbé	Moneda 970, 12º piso
The Citizens and Southern National Bank	Porfirio Astudillo Oliver	Bombero Adolfo Ossa 1010 Of. 728
Banco de Crédito Nacional S. A.	Luis Edo. Correa Saavedra	Estado 359, 9º piso
First National Bank of Minneapolis	Luis Edo. Correa Saavedra	Estado 359, 9º piso
Libra Bank Limited	Alfonso Ubilla Torrealba	Av. L. B. O'Higgins 949, Of. 602
Libra International Bank S.A.	Alfonso Ubilla Torrealba	Av. L. B. O'Higgins 949, Of. 602
Banco Andino S.A.	Aldo Ceppi Zárate	Huérfanos 930, Of. 41
Banco Morgan Grenfell & Co. Limited	David Gallagher Enrique Onetto Torres	Teatinos 220, Of. 91
Banco de la Provincia de Buenos Aires	Carlos Leandro Espiña	Agustinas 1365
Banco Cafetero S. A.	Gabriel Jaime Toro Toro	Agustinas 1476, Of. 705
Security Pacific National Bank	Carlos Ramírez Loria	Huérfanos 669, Of. 311
Bankers Trust Company	Ennio Enrico Franceschini	Estado 359, 5º piso
Banco de Vizcaya S.A.	Julio César Valenzuela Jara	Ahumada 254, Of. 301
Israel Discount Bank Limited	Pablo Pesah Adi	Huérfanos 669, Of. 306
Manufacturers Hanover Trust Company	Janet A. Wolfe	Tenderini 82, Of. 702
Banco Atlántico S.A. España	José María Hernández Font	Av. L. B. O'Higgins 949, Of. 501
Banco de Iberoamérica S.A.	José María Hernández Font	Av. L. B. O'Higgins 949, Of. 501
Chemical Bank	Patricia Meadow Breakstone	Mac-Iver 125, Of. 1301
Republic Bank Dallas, N.A.	Jaime Said Handal	Providencia 1824
Marine Midland Bank, N.A.	Manuel Pérez Estévez	Huérfanos 669, Of. 609

Girard Bank	Gerardo P. Van Tienhoven	Moneda 1025, 8º piso
Banco de Exportación - Importación de Corea	Seung Ku Kang	Providencia 2653, Of. 512
Banco Español de Crédito S.A.	Luis A. Cid Alonso	Agustinas 1055, 4º piso
Banco Europeo para América Latina	Louis de Lichtervelde	Av. L. B. O'Higgins 949, Of. 811
Banco Kleinwort, Benson Limited	Michael Harcombe Butler	Arquitecto Reyes Prieto 495
Banco Credit Commercial de France	Francisco Sáez	Avda. Los Leones 132
Banco Urquijo Unión S.A.	Jaime García Blasco	Las Catalpas 1561
Banco Antony Gibbs & Sons Limited	Michael Gerald Sheppard	Providencia 1050, 1º piso
Banco Itaú S.A.	Carlos Roberto Cossolin	Av. L. B. O'Higgins 949, Of. 2102
Banque Worms	Raúl Hameau Tovar	Los Piñones 46
Crocker National Bank	Hugh O'Donnell	La Bolsa 81, 3º piso
Bank Hapoalim B.M.	Luis Comarov	Miraflores 178, 14º piso
Banco Unión C.A.	Sergio Vergara Larraín	Providencia 1100, Of. 1601
The First National Bank of Chicago	Bruno R. Martin	Moneda 970, 20 piso
Bank Leumi Le Israel B.M.	Itzaak Flengold	Hermanos Cabot 7622
Banco de Santander	Manuel Andujar Vicente	Agustinas 920, 8º piso

