

la red

na' que ver

Señores
Superintendencia de Valores y Seguros
Presente



2018030056462

29/03/2018 13:08 Operador: PFRANCO
DIVISION CONTROL FINANCIERO VALORES


De mi consideración:

Conforme a lo dispuesto por esa Superintendencia, cumpla con enviar información financiera anual de COMPAÑÍA CHILENA DE TELEVISION S.A., referida al 31 de diciembre de 2017, de acuerdo a lo indicado en la circular N° 556 del 03/12/2009.

Informe IFRS, emitido en papel

x

Atentamente


Johanna Flores Corvalán
Contadora General

Santiago, 29 de marzo de 2018



DECLARACIÓN DE RESPONSABILIDAD

1.01.04.00 R.U.T.

96.564.680-9





1.01.05.00 Razón Social

**COMPAÑÍA CHILENA DE
TELEVISION**

Los abajo firmantes se declaran responsables respecto de la veracidad de la información incorporada en el presente informe **Anual**, referido al **31 de diciembre de 2017**, de acuerdo al siguiente detalle:

	INDIVIDUAL	CONSOLIDADO
Estados Intermedios de Situación Financiera	___ X ___	_____
Estado Intermedios de Resultados Integrales	___ X ___	_____
Estados Intermedios de Flujos Efectivos	___ X ___	_____
Estados Intermedios de Cambios en el Patrimonio Neto	___ X ___	_____
Notas a los Estados Financieros Intermedios	___ X ___	_____

Nota: marcar con una "X" donde corresponde

Nombre	Cargo	R.U.T.	Firma
ISABEL ANDREA BOEGEHOLZ SAN MARTIN	GERENTE GENERAL	12.634.821-5	
ISABEL ANDREA BOEGEHOLZ SAN MARTIN	DIRECTOR	12.634.821-5	
MARIO ROJAS ZAVALA	DIRECTOR	14.548.127-9	
FELIPE VALENZUELA ARRATE	DIRECTOR	14.166.779-3	

Estados Financieros
COMPAÑIA CHILENA DE TELEVISION S.A.
Santiago, Chile
31 de diciembre de 2017 y 31 de diciembre de 2016



COMPAÑÍA CHILENA DE TELEVISIÓN S.A.

Estados Financieros al 31 de diciembre de 2017 y 2016
Y por los años terminados en esas fechas.

CONTENIDO

Informe del auditor independiente
Estados de situación financiera clasificados
Estados de resultados integrales por función
Estados de cambios en el patrimonio neto
Estados de flujos de efectivo directo
Notas a los estados financieros

M\$ - Miles de pesos chilenos
UF - Unidad de Fomento
US\$ - Dólares estadounidenses

INFORME DE LOS AUDITORES INDEPENDIENTES

**Señores
Presidente, Directores y Accionistas
Compañía Chilena de Televisión S.A.**

Hemos efectuado una auditoría a los estados financieros adjuntos de Compañía Chilena de Televisión S.A., que comprenden los estados de situación financiera al 31 de diciembre de 2017 y 2016, y los correspondientes estados de resultados integrales, de cambios en el patrimonio y de flujos de efectivo por los años terminados en esas fechas y las correspondientes notas a los estados financieros.

Responsabilidad de la Administración

La Administración es responsable por la preparación y presentación razonable de estos estados financieros de acuerdo a Normas Internacionales de Información Financiera emitidas por el International Accounting Standards Board ("IASB"). Esta responsabilidad incluye diseño, implementación y mantención de un control interno pertinente para la preparación y presentación razonable de estados financieros que estén exentos de representaciones incorrectas significativas, ya sea debido a fraude o error.

Responsabilidad del auditor

Nuestra responsabilidad consiste en expresar una opinión sobre estos estados financieros a base de nuestras auditorías. Efectuamos nuestra auditoría de acuerdo con Normas de Auditoría Generalmente Aceptadas en Chile. Tales normas requieren que planifiquemos y realicemos nuestro trabajo con el objeto de lograr un razonable grado de seguridad que los estados financieros están exentos de representaciones incorrectas significativas.

Una auditoría comprende efectuar procedimientos para obtener evidencia de auditoría sobre los montos y revelaciones en los estados financieros. Los procedimientos seleccionados dependen del juicio del auditor, incluyendo la evaluación de los riesgos de representaciones incorrectas significativas de los estados financieros, ya sea debido a fraude o error. Al efectuar estas evaluaciones de los riesgos, el auditor considera el control interno pertinente para la preparación y presentación razonable de los estados financieros de la entidad con el objeto de diseñar procedimientos de auditoría que sean apropiados a las circunstancias, pero no con el propósito de expresar una opinión sobre la efectividad del control interno de la entidad. En consecuencia, no expresamos tal tipo de opinión. Una auditoría incluye, también, evaluar lo apropiadas que son las políticas de contabilidad utilizadas y la razonabilidad de las estimaciones contables significativas efectuadas por la Administración, así como una evaluación de la presentación general de los estados financieros.

Consideramos que la evidencia de auditoría que hemos obtenido es suficiente y apropiada para proporcionarnos una base para nuestra opinión de auditoría con salvedades.

Bases para la opinión con Salvedades


Al 31 de diciembre de 2017 la Sociedad registra derechos de exhibición pendientes de amortizar por M\$ 3.741.197 (M\$4.159.182 en 2016), y amortizaciones del período por M\$ 829.150 (M\$1.338.288 en 2016) que forman parte de los derechos sobre películas y series, incluidos en los rubros otros activos corrientes y costo de ventas, respectivamente, y sus correspondientes obligaciones con productoras externas de material de exhibición por M\$12.837.927 (M\$14.142.160 en 2016), presentados bajo el rubro cuentas por pagar comerciales provenientes de años anteriores. Respecto de estos registros no hemos podido obtener suficiente y apropiada evidencia de auditoría debido a que no nos fue posible obtener la documentación de respaldo, ni tampoco, pudimos satisfacernos de dichas partidas por medio de otros procedimientos de auditoría. En consecuencia, no pudimos determinar si era necesario realizar cualquier ajuste a estos montos

Opinión con Salvedades

Excepto por la situación descrita en el párrafo anterior, en nuestra opinión los mencionados estados financieros presentan razonablemente, en todos sus aspectos significativos, la situación financiera de Compañía Chilena de Televisión S.A., al 31 de diciembre de 2017 y 2016, y los resultados de sus operaciones y los flujos de efectivo por los años terminados en esas fechas de acuerdo con las Normas Internacionales de Información Financiera emitidas por el International Accounting Standards Board (“IASB”).

Otros asuntos, continuidad operacional

Los mencionados estados financieros adjuntos, han sido preparados suponiendo que la Sociedad continuará como una empresa en marcha. Tal como se desprende de la lectura de los estados financieros, la Sociedad presenta pérdidas recurrentes, flujo operacional negativo y déficit patrimonial al 31 diciembre de 2017. El accionista principal ha comprometido su apoyo financiero para enfrentar esta situación. Los estados financieros no incluyen ningún ajuste que pudiera resultar de la resolución de esta incertidumbre. No se modifica nuestra opinión con respecto de este asunto.



Fredy Aguayo M.
Santiago, 26 de marzo del 2018

CONSAT S.A.

COMPañA CHILENA DE TELEVISION S.A.

ÍNDICE

- **ESTADOS DE SITUACIÓN FINANCIERA CLASIFICADOS**
- **ESTADOS DE RESULTADOS INTEGRALES POR FUNCIÓN**
- **ESTADOS DE CAMBIOS EN EL PATRIMONIO NETO**
- **ESTADOS DE FLUJOS DE EFECTIVO DIRECTO**

NOTAS A LOS ESTADOS FINANCIEROS

NOTA 1 - INFORMACIÓN GENERAL DE LA ENTIDAD QUE REPORTA

NOTA 2 - BASES DE PRESENTACIÓN DE LOS ESTADOS FINANCIEROS

- a) Estados Financieros
- b) Períodos Cubiertos
- c) Bases de Preparación
- d) Responsabilidad de la Información y Estimaciones Realizadas
- e) Nuevas Normas e Interpretaciones Emitidas

NOTA 3 - POLÍTICAS CONTABLES SIGNIFICATIVAS

- a) Transacciones en Moneda Extranjera y Unidades de Reajustes
- b) Moneda de Presentación y Moneda Funcional
- c) Activos y Pasivos Financieros
- d) Otros Activos Financieros Corrientes
- e) Otros Activos no Financieros Corrientes
- f) Propiedades, Plantas y Equipos
- g) Activos Intangibles distintos de la plusvalía
- h) Inversiones Contabilizadas Utilizando el Método de la Participación
- i) Otros Activos no Financieros no Corrientes
- j) Deterioro de Valor de Activos
- k) Beneficios a los Empleados
- l) Provisiones
- m) Reconocimiento en Ingresos, Gastos Operacionales y Financieros
- n) Impuesto a las Ganancias e Impuestos Diferidos
- o) Efectivo y Equivalentes al Efectivo
- p) Estado de Flujos de Efectivo
- q) Transacciones con Partes Relacionadas
- r) Clasificación de Saldos en Corrientes y No Corrientes
- s) Uso de Estimaciones y Juicios
- t) Segmentos
- u) Propiedades de Inversión

NOTA 4 - EFECTIVO Y EQUIVALENTE AL EFECTIVO

NOTA 5 - DEUDORES COMERCIALES Y OTRAS CUENTAS POR COBRAR

ÍNDICE (Continuación)

- NOTA 6 - OTROS ACTIVOS NO FINANCIEROS, CORRIENTES
- NOTA 7 - ACTIVOS POR IMPUESTOS CORRIENTES Y NO CORRIENTES
- NOTA 8 - PARTES RELACIONADAS
- NOTA 9 – OTROS PASIVOS NO CORRIENTES
- NOTA 10 - ACTIVOS INTANGIBLES DE LA PLUSVALIA
- NOTA 11 - PROPIEDADES, PLANTAS Y EQUIPOS
- NOTA 12 -PROPIEDADES DE INVERSION
- NOTA 13 - OTROS ACTIVOS FINANCIEROS NO CORRIENTES
- NOTA 14 - OTROS ACTIVOS NO FINANCIEROS NO CORRIENTES
- NOTA 15 - IMPUESTOS DIFERIDOS E IMPUESTOS A LAS GANANCIAS
- NOTA 16 - CUENTAS POR PAGAR COMERCIALES Y OTRAS CUENTAS POR PAGAR
- NOTA 17 – PROVISION A LOS BENEFICIOS A LOS EMPLEADOS
- NOTA 18 - OTROS PASIVOS NO FINANCIEROS CORRIENTES
- NOTA 19 - CAPITAL Y RESERVAS
- NOTA 20 - ACTIVOS Y PASIVOS FINANCIEROS
- NOTA 21 - INGRESOS DE ACTIVIDADES ORDINARIAS
- NOTA 22 - GASTOS DE ADMINISTRACIÓN
- NOTA 23 - INGRESOS Y GASTOS FINANCIEROS
- NOTA 24 - GASTOS DEL PERSONAL
- NOTA 25 - DIFERENCIA DE CAMBIO
- NOTA 26 - ACTIVOS Y PASIVOS EN MONEDA EXTRANJERA
- NOTA 27 - CONTINGENCIAS Y RESTRICCIONES
- NOTA 28 - MEDIO AMBIENTE
- NOTA 29 – SANCIONES
- NOTA 30 – HECHOS POSTERIORES
- ANALISIS RAZONADO
- ADMINISTRACIÓN DE RIESGOS FINANCIEROS

COMPañIA CHILENA DE TELEVISION S.A.
ESTADOS DE SITUACIóN FINANCIERA CLASIFICADOS
Al 31 de diciembre de 2017 y 31 de diciembre de 2016

ACTIVOS	Nota	31.12.2017 MS	31.12.2016 MS
ACTIVO CORRIENTE			
Efectivo y equivalentes al efectivo	4	267.629	278.012
Deudores comerciales y otras cuentas por cobrar, corrientes	5	1.441.475	1.983.933
Otros activos no financieros, corrientes	6	8.169.661	9.435.636
Activos por impuestos corrientes	7	-	7.547
Total activo corriente		<u>9.878.765</u>	<u>11.705.128</u>
ACTIVO NO CORRIENTE			
Activos por impuestos no corrientes	7	7.622	-
Cuentas por cobrar a entidades relacionadas, no corrientes	8	274.885	274.317
Activos intangibles distinto de la plusvalía	10	595.547	595.547
Propiedades de inversión	12	1.676.694	1.676.694
Propiedades, plantas y equipos	11	3.293.221	4.073.295
Otros activos financieros no corrientes	13	1.871.594	7.338.537
Otros activos no financieros no corrientes	14	17.657	17.406
Total activo no corriente		<u>7.737.220</u>	<u>13.975.796</u>
Total Activos		<u>17.615.985</u>	<u>25.680.924</u>

Las notas adjuntas forman parte integral de los presentes Estados Financieros.

COMPañA CHILENA DE TELEVISION S.A.
ESTADOS DE SITUACIóN FINANCIERA CLASIFICADOS
Al 31 de diciembre de 2017 y 31 de diciembre de 2016

PASIVOS Y PATRIMONIO	Nota	31.12.2017 M\$	31.12.2016 M\$
PASIVO CORRIENTE			
Cuentas por pagar comerciales y otras cuentas por pagar, corrientes	16	4.852.377	4.761.648
Provisi3n a los beneficios a los empleados	17	151.359	149.605
Otros pasivos no financieros, corrientes	18	519.276	360.341
Total pasivo corriente		<u>5.723.012</u>	<u>5.271.594</u>
PASIVO NO CORRIENTE			
Cuentas por pagar comerciales y otras cuentas por pagar, no corrientes	16	12.837.927	14.142.160
Otros pasivos, no corrientes	9	14.719.666	17.711.182
Cuentas por pagar a entidades relacionadas no corrientes		505.779	-
Otras provisiones, no corrientes		-	69.861
Total pasivo no corriente		<u>28.063.372</u>	<u>31.923.203</u>
PATRIMONIO			
Capital emitido	19	16.480.249	16.480.249
Resultados acumulados		(32.650.648)	(27.994.122)
Total patrimonio		<u>(16.170.399)</u>	<u>(11.513.873)</u>
Total Pasivos y Patrimonio		<u>17.615.985</u>	<u>25.680.924</u>

Las notas adjuntas forman parte integral de los presentes Estados Financieros.

COMPAÑIA CHILENA DE TELEVISION S.A.
ESTADOS DE RESULTADOS INTEGRALES POR FUNCION
Al 31 de diciembre de 2017 y 2016

ESTADOS DE RESULTADOS INTEGRALES	Nota	Acumulado	
		01.01.2017	01.01.2016
		31.12.2017	31.12.2016
		MS	MS
ESTADO DE RESULTADOS POR FUNCION			
Ingresos de actividades ordinarias	21	6.365.932	6.728.067
Costo de ventas		(8.999.037)	(8.669.368)
Margen bruto		(2.633.105)	(1.941.301)
Gastos de administración	22	(1.339.934)	(2.015.103)
Ingresos financieros	23	13.738	1.983.293
Otros ingresos		10.747	27.627
Resultado inversión empresa relacionada		(202.857)	(221.992)
Gastos financieros	23	(2.163.063)	(445.175)
Diferencia de cambio	25	1.647.326	1.803.126
Resultados por unidades de reajuste		12.232	37.624
Resultado antes de impuesto a la renta		(4.654.916)	(771.901)
Impuesto a la renta	15	(1.610)	(966)
Utilidad (pérdida) del ejercicio		(4.656.526)	(772.867)
Otros resultados integrales		-	-
Total resultado integral		(4.656.526)	(772.867)

Las notas adjuntas forman parte integral de los presentes Estados Financieros.

COMPAÑIA CHILENA DE TELEVISION S.A.
ESTADOS DE RESULTADOS INTEGRALES POR FUNCIÓN
Al 31 de diciembre de 2017 y 2016

	<u>Acumulado</u>	
	<u>01.01.2017</u>	<u>01.01.2016</u>
	<u>31.12.2017</u>	<u>31.12.2016</u>
	M\$	M\$
Resultado integral atribuible a:		
Resultado de ingresos y gastos integrales atribuibles a los accionistas mayoritarios	(4.656.526)	(772.867)
Otro resultado integral por revaluación propiedad de inversión	-	-
Resultado de ingresos y gastos integrales, total	<u><u>(4.656.526)</u></u>	<u><u>(772.867)</u></u>
Ganancia por acciones		
Acciones comunes		
Ganancia (pérdida) básica por acción		
Ganancia (pérdida) básica por acción de operaciones continuas	(740)	(123)
Ganancia (pérdida) diluida por acción de operaciones discontinuas	-	-
Ganancia (pérdida) por acción básica	<u><u>(740)</u></u>	<u><u>(123)</u></u>
Acciones comunes diluidas		
Ganancia (pérdida) diluida por acción		
Ganancia (pérdida) diluida por acción de operaciones continuas	(740)	(123)
Ganancia (pérdida) diluida por acción de operacionales discontinuas	-	-
Ganancia (pérdida) diluida por acción	<u><u>(740)</u></u>	<u><u>(123)</u></u>

Las notas adjuntas forman parte integral de los presentes Estados Financieros.

COMPAÑIA CHILENA DE TELEVISION S.A.
ESTADOS DE CAMBIOS EN EL PATRIMONIO NETO
Al 31 de diciembre de 2017 y 2016

	Capital Emitido	Otras Reservas	Ganancias (pérdidas) Acumuladas	Patrimonio atribuible a los Propietarios de la Controladora	Participaciones no Controladoras	Patrimonio Total
	M\$	M\$	M\$	M\$	M\$	M\$
Saldo inicial ejercicio actual 01.01.2017	16.480.249	-	(27.994.122)	(11.513.873)	-	(11.513.873)
Cambios en patrimonio:						
Ganancia (pérdida)	-	-	(4.656.526)	(4.656.526)	-	(4.656.526)
Cambio a propiedad de inversión de terreno	-	-	-	-	-	-
Dividendos	-	-	-	-	-	-
Otros descuentos en el patrimonio	-	-	-	-	-	-
Total de cambios en el patrimonio	-	-	(4.656.526)	(4.656.526)	-	(4.656.526)
Saldo final periodo actual 31.12.2017	16.480.249	-	(32.650.648)	(16.170.399)	-	(16.170.399)
Saldo inicial ejercicio actual 01.01.2016	16.480.249	-	(27.221.255)	(10.741.006)	-	(10.741.006)
Cambios en patrimonio:						
Ganancia (pérdida)	-	-	(772.867)	(772.867)	-	(772.867)
Cambio a propiedad de inversión de terreno	-	-	-	-	-	-
Dividendos	-	-	-	-	-	-
Otros descuentos en el patrimonio	-	-	-	-	-	-
Total de cambios en el patrimonio	-	-	(772.867)	(772.867)	-	(772.867)
Saldo final periodo actual 31.12.2016	16.480.249	-	(27.994.122)	(11.513.873)	-	(11.513.873)

Las notas adjuntas forman parte integral de los presentes Estados Financieros.

COMPAÑIA CHILENA DE TELEVISION S.A.
ESTADOS INTERMEDIOS DE FLUJOS DE EFECTIVO DIRECTO
 Por los ejercicios terminados al 31 de diciembre de 2017 y 2016

	01.01.2017	01.01.2016
	31.12.2017	31.12.2016
	M\$	M\$
Flujo de Efectivo procedentes de (utilizados en) Actividades de la Operación		
Cobros procedentes de ventas	9.761.063	6.689.661
Intereses recibidos	183	44
Pagos a proveedores por el suministro de bienes y servicios	(4.880.184)	(5.305.603)
Pagos a empleados	(4.131.338)	(3.256.374)
Impuestos pagados	(1.999.995)	(985.520)
Otros pagos por actividades de operación	(1.129.365)	(1.134.417)
Flujo de efectivo netos (utilizados en) procedentes de actividades de la operación	<u>(2.379.636)</u>	<u>(3.992.209)</u>
Flujo de Efectivo procedente de (utilizados en) Actividades de Inversión		
Ventas de propiedades, plantas y equipos	89.464	4.473
Compras de propiedades, plantas y equipos	(4.474)	(89.565)
Flujo de efectivo netos (utilizados en) procedentes de actividades de inversión	<u>84.990</u>	<u>(85.092)</u>
Flujo de Efectivo procedente de (utilizados en) Actividades de Financiación		
Obtención de préstamos	2.284.263	3.998.282
Flujo de efectivo netos procedente de (utilizados en) actividades de financiación	<u>2.284.263</u>	<u>3.998.282</u>
Incremento (disminución) neto en Efectivo y Equivalentes al Efectivo	(10.383)	(79.019)
Efectivo y Equivalentes al Efectivo al Principio del Ejercicio	278.012	357.031
Efectivo y Equivalentes al Efectivo al Final del Ejercicio	<u>267.629</u>	<u>278.012</u>

Las notas adjuntas forman parte integral de los presentes Estados Financieros.

COMPAÑÍA CHILENA DE TELEVISIÓN S.A.
NOTAS A LOS ESTADOS FINANCIEROS
Al 31 de diciembre de 2017 y 31 de diciembre de 2016

NOTA 1 - INFORMACIÓN GENERAL DE LA ENTIDAD QUE REPORTA

Compañía Chilena de Televisión S.A. es una sociedad anónima cerrada con domicilio en Quilín N°3750 comuna de Macul, Santiago de Chile. La Sociedad fue constituida de acuerdo a Escritura Pública, publicada en el Diario Oficial con fecha 26 de octubre de 1989 y está inscrita en el Registro de Comercio de Santiago, a fojas 28914 N°15636, a fecha 27 de octubre de 1989, efectuada en Notaría Aliro Veloso Muñoz.

La Compañía tiene como objeto desarrollar actividades televisivas, contratar y prestar servicios de publicidad y demás actividades relacionadas con ésta.

De acuerdo a lo establecido en el Artículo N°18 de la Ley N°18.838 del 30 de diciembre de 1989, que creó el Consejo Nacional de Televisión, la Compañía debe proporcionar a la Comisión para el Mercado Financiero ex Superintendencia de Valores y Seguros, la misma información que entregan las sociedades anónimas abiertas sujetas a su fiscalización. La Compañía no se encuentra inscrita en el registro de valores.

En el año 2011, la Compañía optó por ampliar su giro, incorporando la venta de material envasado, dentro y fuera del país.

NOTA 2 - BASES DE PRESENTACIÓN DE LOS ESTADOS FINANCIEROS

a) Estados Financieros

La preparación y presentación de los presentes estados financieros de Compañía Chilena de Televisión S.A. han sido aplicados sobre una base consistente y uniforme con el periodo anterior.

b) Períodos Cubiertos

Los presentes estados financieros cubren los siguientes periodos:

Estados de situación financiera al 31 de diciembre de 2017 y 31 de diciembre 2016.

Estados de resultados integrales por los ejercicios terminados al 31 de diciembre de 2017 y 2016.

Estados de cambios en el patrimonio neto al 31 de diciembre de 2017 y 2016.

Estados de flujos de efectivo directo por los ejercicios terminados al 31 de diciembre de 2017 y 2016.

c) Bases de Preparación

Los Estados Financieros consolidados intermedios de la Compañía al 31 de diciembre de 2017 han sido preparados de acuerdo a Normas Internacionales de Información Financiera (NIIF), emitidas por el International Accounting Standards Board (en adelante "IASB").

Los estados financieros y los montos indicados en las notas al 31 de diciembre de 2017 se presentan de forma comparativa de acuerdo a lo indicado en nota 2(a), en conformidad con el Modelo de Información publicado por la Comisión para el Mercado Financiero (CMF).

NOTA 2 - BASES DE PRESENTACIÓN DE LOS ESTADOS FINANCIEROS (continuación)

c) Bases de Preparación (continuación)

Los presentes Estados Financieros han sido aprobados por el Directorio con fecha 26 de marzo de 2018.

Los presentes Estados Financieros han sido preparados a partir de los registros de contabilidad mantenidos por la Sociedad.

La preparación de los Estados Financieros conforme a las NIIF requiere el uso de ciertas estimaciones contables críticas y también exige a la Administración que ejerza su juicio en el proceso de aplicación de las políticas contables en la Compañía. En nota 3 letra s) se revelan las áreas que implican un mayor grado de juicio o complejidad o las áreas donde las hipótesis y estimaciones son significativas para los Estados Financieros.

La Administración de la Compañía también considerará los pronunciamientos más recientes de otros comités normativos que utilicen un marco conceptual similar a Normas Internacionales de Información Financiera (NIIF o IFRS) para crear principios contables, otra literatura contable o las prácticas aceptadas por la industria, siempre y cuando no estén en conflicto con las fuentes de información anteriormente mencionadas.

En caso de normas o instrucciones vigentes de la Comisión para el Mercado Financiero ex SVS que contravengan la aplicación de Normas Internacionales de Información Financiera (NIIF o IFRS), primarán estas últimas sobre las primeras.

d) Responsabilidad de la Información y Estimaciones Realizadas

La información contenida en estos estados financieros es responsabilidad del Directorio de Compañía Chilena de Televisión S.A., que manifiesta expresamente que se han aplicado en su totalidad los principios y criterios incluidos en las NIIF. En la preparación de los estados financieros se han utilizado determinadas estimaciones realizadas por la Gerencia para cuantificar algunos de los activos, pasivos, ingresos, gastos y compromisos que figuran registrados en ellos.

Aun cuando estas estimaciones se han realizado en función de la mejor información disponible a la fecha de emisión de los presentes estados financieros, es posible que acontecimientos que puedan tener lugar en el futuro obliguen a modificaciones (al alza o a la baja) en próximos ejercicios, lo que se haría de forma prospectiva, reconociendo los efectos del cambio de estimación en los correspondientes estados financieros futuros.

NOTA 2 - BASES DE PRESENTACIÓN DE LOS ESTADOS FINANCIEROS (continuación)

e) Nuevas Normas e Interpretaciones Emitidas

a) Las siguientes enmiendas a NIIF han sido adoptadas en estos estados financieros:

Enmiendas a NIIF	Fechas de aplicación obligatoria
Reconocimiento de activos por impuestos diferidos por pérdidas no realizadas (enmiendas a NIC 12)	Períodos anuales iniciados o después del 1 de enero de 2017
Iniciativa de Revelación (enmienda a NIC 7)	Períodos anuales iniciados o después del 1 de enero de 2017
Mejoras anuales ciclo 2014 - 2016 (enmienda a NIIF 12)	Períodos anuales iniciados o después del 1 de enero de 2017

La aplicación de estas enmiendas no ha tenido un impacto significativo en los montos reportados en estos estados financieros consolidados, sin embargo, podrían afectar la contabilización de futuras transacciones o acuerdos.

b) Normas, Enmiendas e Interpretaciones que han sido emitidas pero su fecha de aplicación aún no está vigente:

Nuevas NIIF	Fechas de aplicación obligatoria
NIIF 9, <i>Instrumentos Financieros</i>	Períodos anuales iniciados o después del 1 de enero de 2018
NIIF 15, <i>Ingresos procedentes de contratos con clientes</i>	Períodos anuales iniciados o después del 1 de enero de 2018
NIIF 16, <i>Arrendamientos</i>	Períodos anuales iniciados o después del 1 de enero de 2019
NIIF 17, <i>Contratos de Seguros</i>	Períodos anuales iniciados o después del 1 de enero de 2021

NOTA 2 - BASES DE PRESENTACIÓN DE LOS ESTADOS FINANCIEROS (continuación)

e) Nuevas Normas e Interpretaciones Emitidas (continuación)

b) Normas, Enmiendas e Interpretaciones que han sido emitidas pero su fecha de aplicación aún no está vigente, continuación:

Enmiendas a NIIF	Fechas de aplicación obligatoria
Venta o Aportación de activos entre un Inversionista y su Asociada o Negocio Conjunto (enmienda a NIIF 10 y NIC 28)	Fecha de vigencia aplazada indefinidamente
Aclaraciones a NIIF 15, Ingresos procedentes de contratos con clientes	Periodos anuales iniciados en o después del 1 de enero de 2018.
Clasificación y medición de transacciones de pagos basados en acciones (enmienda a NIIF 2)	Periodos anuales iniciados o después del 1 de enero de 2018
Aplicación NIIF 9 "Instrumentos Financieros" con NIIF 4 "Contratos de Seguros" (enmienda a NIIF 4)	Enfoque de superposición efectivo cuando se aplica por primera vez la NIIF 9. Enfoque de aplazamiento efectivo para periodos anuales iniciados en o después del 1 de enero de 2018, y solo están disponibles durante tres años después de esa fecha.
Transferencias de propiedades de Inversión (enmiendas a NIC 40)	Periodos anuales iniciados o después del 1 de enero de 2018
Mejoras anuales ciclo 2014 – 2016 (enmiendas a NIIF 1 y NIC 28)	Periodos anuales iniciados o después del 1 de enero de 2018
Características de prepago con compensación negativa (enmiendas a NIIF 9)	Periodos anuales iniciados en o después del 1 de enero de 2019.
Participaciones de largo plazo en Asociadas y Negocios Conjuntos (enmiendas a NIC 28)	Periodos anuales iniciados en o después del 1 de enero de 2019.
Mejoras anuales ciclo 2015-2017 (enmiendas a NIIF 3, NIIF 11, NIC 12 y NIC 23)	Periodos anuales iniciados en o después del 1 de enero de 2019.

Nuevas Interpretaciones	Fechas de aplicación obligatoria
CINIIF 22, <i>Operaciones en moneda extranjera y consideración anticipada</i>	Periodos anuales iniciados o después del 1 de enero de 2018
CINIIF 23, <i>Incertidumbre sobre tratamiento de impuesto a las ganancias</i>	Periodos anuales iniciados o después del 1 de enero de 2019

La Administración está evaluando el impacto de la aplicación de NIIF 9, NIIF 15, NIIF 16 y CINIIF 22 sin embargo, no es posible proporcionar una estimación razonable de los efectos que estas normas tendrán hasta que la administración realice una revisión detallada. En opinión de la administración, no se espera que la aplicación futura de otras normas y enmiendas tengan un efecto significativo en los estados financieros.

La Administración de la Compañía aún se encuentra en proceso de análisis, no obstante estima que la adopción de las Normas, Interpretaciones y Enmiendas antes descritas, no tendrán un impacto significativo a los estados financieros de Compañía Chilena de Televisión S.A. La Sociedad no ha aplicado en forma anticipada ninguna de estas normas.

NOTA 3 - POLÍTICAS CONTABLES SIGNIFICATIVAS

Las principales políticas contables adoptadas en la preparación de estos estados financieros de Compañía Chilena de Televisión S.A., en concordancia con las Normas Internacionales de Información Financiera, vigentes al 31 de diciembre de 2017, son las siguientes:

a) Transacciones en Moneda Extranjera y Unidades de Reajustes

Las transacciones realizadas en moneda extranjera y unidades de reajuste se convierten a la moneda funcional utilizando los tipos de cambio vigentes en las fechas de las transacciones.

Los saldos de estos activos y pasivos monetarios transados en monedas extranjeras distintas a la funcional o unidades de reajustes son convertidos al tipo de cambio vigente de la respectiva moneda o unidad de reajuste.

Las diferencias de cambio originadas, tanto en la liquidación de operaciones en moneda extranjera como en la valorización de los activos y pasivos monetarios denominados en moneda extranjera, se reconocen en el resultado del ejercicio, en la cuenta diferencia de cambio.

Las “Unidad de Fomento” (UF) son unidades de reajuste que se convierten a pesos chilenos, la variación de la tasa de cambio se registra en el Estado de Resultados Integrales en el ítem “Resultados por unidades de reajustes”.

Los tipos de cambio de las monedas extranjeras y unidades reajustables utilizadas por la Compañía en la preparación de los estados financieros al 31 de diciembre de 2017 y 2016 son:

	31.12.2017	31.12.2016
(\$ pesos chilenos)	\$	\$
Unidad de Fomento (UF)	26.798,14	26.052,07
Dólar estadounidense (US\$)	614,75	661,37

b) Moneda de Presentación y Moneda Funcional

La moneda funcional y de presentación de Compañía Chilena de Televisión S.A., es el peso chileno.

La moneda funcional de la Compañía se ha determinado como la moneda del ambiente económico principal en que funciona. Las transacciones que se realizan en una moneda distinta a la moneda funcional se convierten a la tasa de cambio vigente a la fecha de la transacción. Los activos y pasivos monetarios expresados en monedas distintas a la funcional se convierten a las tasas de cambio de cierre. Las ganancias y pérdidas por la reconversión se incluyen en el Estado de Resultados Integrales en el ítem “Diferencia de cambio”.

NOTA 3 - POLÍTICAS CONTABLES SIGNIFICATIVAS (continuación)

c) Activos y Pasivos Financieros

Inicialmente todos los activos y pasivos financieros deben ser valorizados según su valor razonable considerando, además, cuando se trata de activos o pasivos financieros no clasificados como a valor razonable con cambios en resultados, los costos de transacción que son directamente identificables a la adquisición o emisión del activo o pasivo financiero.

La Administración determina la clasificación de sus activos financieros al reconocimiento inicial. Los activos financieros dentro del alcance de la IFRS 9 son clasificados como activos financieros para negociación (valor razonable a través de resultados), préstamos y cuentas por cobrar, inversiones mantenidas hasta su vencimiento o activos financieros disponibles para la venta, según corresponda.

Las valorizaciones posteriores de los activos y pasivos financieros dependerán de la categoría en la que se hayan clasificado, según se explica a continuación:

▪ **Activos financieros mantenidos hasta el vencimiento**

Son valorizados al costo amortizado. Corresponden a activos financieros no derivados con pagos fijos y determinables y de vencimiento fijo, cuya intención y capacidad es mantenerlos hasta su vencimiento. Estos activos son clasificados como activos corrientes con excepción de aquellos cuyo vencimiento es superior a un año, los que son presentados como activos no corrientes. Estas inversiones en su reconocimiento inicial no son designadas como activos financieros a valor justo a través de resultados, ni como disponibles para la venta y no cumplen con la definición de préstamos y cuentas por cobrar.

▪ **Préstamos y cuentas por cobrar**

Corresponden a activos financieros no derivados con pagos fijos y determinables, que no son cotizados en un mercado activo. Surgen de operaciones de préstamo de dinero, venta de bienes o servicios directamente a un deudor sin intención de negociar la cuenta a cobrar.

Después de su reconocimiento inicial, estos activos financieros son medidos a su costo amortizado utilizando el método de la tasa de interés efectiva, menos su deterioro de crédito. El interés devengado es incluido en los ingresos financieros del estado de resultados. A su vez, las pérdidas por deterioro son reconocidas en el estado de resultados.

Estos activos son clasificados como activos corrientes con excepción de aquellos cuyo vencimiento es superior a un año, los que son presentados como activos no corrientes.

NOTA 3 - POLÍTICAS CONTABLES SIGNIFICATIVAS (continuación)

c) Activos y Pasivos Financieros (continuación)

▪ **Activos financieros a valor razonable con efecto en de resultados**

Bajo este esquema se clasifican todos aquellos activos financieros mantenidos para negociación con el propósito de ser vendidos o recomprados en el corto plazo.

Son valorizados a su valor razonable y su variabilidad se reconoce con cargo o abono a resultados. Son clasificados ya sea como mantenidos para negociación o designados en su reconocimiento inicial como activos financieros a valor razonable con efecto en de resultados.

Los activos financieros para negociación son reconocidos en el estado de situación financiera a su valor razonable y los cambios en el valor razonable se reconocen en el estado de resultados en las cuentas de ingresos o costos financieros.

▪ **Activos financieros disponibles para la venta**

Son valorizados a su valor justo. Corresponden a activos financieros no derivados que son designados como disponibles para la venta o que no están clasificados en cualquiera de las otras tres categorías anteriores. Las variaciones en el valor razonable son reconocidas como cargo o abono a otras reservas patrimoniales en los otros resultados integrales quedando pendiente su realización.

Estos activos son clasificados como activos corrientes con excepción de aquellos cuya realización estimada según la Administración es superior a un año, los que son presentados como activos no corrientes.

▪ **Otros**

Otros instrumentos financieros no derivados se encuentran valorizados al costo amortizado utilizando el método de tasa de interés efectiva, menos las pérdidas por deterioro.

▪ **Pasivos financieros**

Todos los créditos, préstamos, acreedores y cuentas por pagar son inicialmente reconocidos al valor razonable del pago recibido menos los costos directos atribuibles a la transacción. En forma posterior al reconocimiento inicial, éstos son valorizados al costo amortizado usando el método de tasa de interés efectiva, reconocidos en el rubro gastos financieros dentro del estado de resultados integrales.

Las utilidades y pérdidas son reconocidas con cargo o abono a resultados cuando los pasivos son dados de baja o amortizados.

NOTA 3 - POLÍTICAS CONTABLES SIGNIFICATIVAS (continuación)

d) Otros Activos Financieros Corrientes y no Corrientes.

Corresponden a inversiones financieras, que no clasifican como efectivo equivalente. Al 31 de diciembre de 2017 y 31 de diciembre de 2016 no hay este tipo de instrumentos.

Otros activos financieros no corrientes corresponden a deudores a largo plazo por cobros en convenios con empresas del rubro de las telecomunicaciones.

e) Otros Activos no Financieros Corrientes

Bajo este rubro se presentan deudores varios, gastos pagados por anticipado, acuerdos publicitarios y derechos de exhibición.

Los acuerdos publicitarios con los clientes relacionados con publicidad devengada y no facturada se presentan al valor del contrato suscrito.

Los derechos de exhibición sobre películas (programación) y series contratadas por la Compañía, que se encuentran pendientes de exhibición al cierre de cada ejercicio, y que se espera exhibir en corto plazo, se presentan al costo de adquisición y se reconocen como gasto en función de su exhibición (valorizados a dólar estadounidense).

f) Propiedades, Plantas y Equipos

La Compañía aplica el modelo de costo en la valorización de sus propiedades, plantas y equipos. Para ello, con posterioridad a su reconocimiento como activo, los activos de propiedades, plantas y equipos se contabilizan a su costo menos la depreciación acumulada y las pérdidas acumuladas por deterioro del valor, si hubiese.

En el caso de los edificios y obras en construcción se deprecian por la duración del contrato de comodato por utilización del inmueble.

La depreciación de propiedades, plantas y equipos, incluidos los bienes bajo arriendo financiero, es calculada linealmente basada en la vida útil estimada de los bienes del activo fijo, considerando el valor residual estimado de estos. Cuando un bien está compuesto por componentes significativos, que tienen vidas útiles diferentes, cada parte se deprecia en forma separada. Las estimaciones de vidas útiles y valores residuales de los activos fijos son revisadas, y ajustadas si es necesario, en cada fecha de cierre de los estados financieros.

NOTA 3 - POLÍTICAS CONTABLES SIGNIFICATIVAS (continuación)

f) Propiedades, Plantas y Equipos (continuación)

Las vidas útiles estimadas de propiedades, plantas y equipos son las siguientes:

Tipos de bienes	Número de años
Edificios y obras en construcción	20
Instalaciones	6 - 10
Maquinarias y equipos	6 - 7
Muebles y enseres	5 - 7
Vehículos	5 - 7

Las propiedades, plantas y equipos se dan de baja de la contabilidad cuando se venden o cuando se estima no obtener beneficios económicos futuros producto del uso. Las utilidades o pérdidas generadas en la venta de bienes del activo fijo se reconocen directamente en resultados en el ejercicio en que se generan.

g) Activos Intangibles distintos de la plusvalía

Corresponden a derechos de frecuencia obtenidos por concesiones de servicios de la radiodifusión televisiva para la explotación de la frecuencia televisiva del canal 4, las cuales se valorizan según el modelo del costo, considerando las pérdidas acumuladas por deterioro de valor, si hubiese.

Los derechos de frecuencia son activos que se caracterizan por su vida productiva indefinida y de acuerdo a las transacciones comerciales su valor económico se ha mantenido, por lo que, al 31 de diciembre de 2017 la Compañía ha decidido no amortizarlo y mantener su valorización a valor de costo. No obstante, lo anterior, la Compañía realizará pruebas de deterioro en los períodos siguientes.

h) Inversiones Contabilizadas Utilizando el Método de la Participación

El método de participación consiste en registrar la participación por la fracción del patrimonio neto que representa la participación de la sociedad sobre el capital ajustado de la emisora. Si el importe resultante fuera negativo se deja la participación en cero a no ser que exista el compromiso por parte de la Compañía de reponer la situación patrimonial de la Sociedad, en cuyo caso se registra la correspondiente provisión para riesgo y gastos.

Los dividendos percibidos de estas sociedades se registran reduciendo el valor de la participación, y los resultados obtenidos por estas sociedades que corresponden a la sociedad conforme a su participación se incorporan, netos de su efecto tributario, a la cuenta de resultados Participación en las ganancias (pérdidas) de asociadas y negocios conjuntos que se contabilicen utilizando el método de participación.

NOTA 3 - POLÍTICAS CONTABLES SIGNIFICATIVAS (continuación)

i) Otros Activos no Financieros no Corrientes

Corresponden a arriendos pagados por anticipado a largo plazo por antenas, garantías de arriendos en Unidad de Fomento (UF) y cheques entregados en garantía por contratos de servicios de co-producciones.

j) Deterioro de Valor de Activos

▪ **Deterioro de activos financieros**

Un activo financiero es evaluado en cada fecha de presentación para determinar si existe evidencia objetiva de deterioro. Un activo financiero está deteriorado si existe evidencia objetiva que uno o más eventos que hayan ocurrido después del reconocimiento inicial del activo, han tenido un efecto negativo sobre los mismos.

Una pérdida por deterioro en relación con activos financieros registrados al costo amortizado se calcula como la diferencia entre el importe en libros del activo y el valor presente de los flujos de efectivo estimados, descontados a la tasa de interés efectiva original del activo financiero. El importe en libros del activo se reduce directamente, o mediante una cuenta complementaria. El monto de la pérdida se reconoce en estado de resultados integral cuando se incurre.

Cuando existe evidencia objetiva de que un activo financiero medido a valor razonable ha sufrido deterioro, el monto de la pérdida es la diferencia entre el costo de adquisición (neto de cualquier reembolso del principal o amortización de este), y el valor razonable actual, menos cualquier pérdida por deterioro del valor de ese activo financiero previamente reconocida en resultados del ejercicio.

El reverso de una pérdida por deterioro ocurre sólo si éste puede ser relacionado objetivamente con un evento ocurrido después de que ésta fue reconocida. En el caso de los activos financieros registrados al costo amortizado y para las inversiones a valor razonable, el reverso será reconocido en el resultado en el ejercicio en que se genera.

▪ **Deterioro de activos no financieros**

Durante cada ejercicio, y fundamentalmente en la fecha de cierre del mismo, se evalúa si existe algún indicio de que algún activo pudiera haberse deteriorado. En caso de que exista algún indicio de deterioro, se realiza una estimación del monto recuperable de dicho activo para determinar, en su caso, el monto del deterioro. Si se trata de activos identificables que no generan flujos de caja de forma independiente, se estima la recuperabilidad de la Unidad Generadora de Efectivo a la que pertenece el activo, entendiendo como tal el menor grupo identificable de activos que generan entradas de efectivo independientes.

El monto recuperable es el mayor entre el valor de mercado menos el costo necesario para su venta, y el valor en uso, entendiendo por valor en uso el valor actual de los flujos de caja futuros estimados.

Para el cálculo del valor de recuperación de las propiedades, plantas y equipos y de los activos intangibles, el valor en uso es el criterio utilizado por la Compañía en prácticamente la totalidad de los casos.

NOTA 3 - POLÍTICAS CONTABLES SIGNIFICATIVAS (continuación)

j) Deterioro de Valor de Activos (continuación)

En el caso de que el monto recuperable sea inferior al valor neto en libros del activo, se registra la correspondiente pérdida por deterioro por la diferencia.

Las pérdidas por deterioro de valor de un activo reconocidas en ejercicios anteriores son revertidas sólo cuando se produce un cambio en las estimaciones utilizadas para determinar el importe recuperable del mismo, desde que se reconoció el último deterioro. En estos casos, se aumenta el valor del activo con abono a resultados hasta el valor en libros que el activo hubiera tenido de no haberse reconocido en su oportunidad una pérdida por deterioro.

k) Beneficios a los Empleados

▪ **Vacaciones del personal**

La Compañía reconoce un gasto por vacaciones del personal mediante el método del devengo. Este beneficio corresponde a todo el personal y es registrado de acuerdo a la remuneración pactada en los contratos particulares de cada trabajador.

▪ **Indemnización por años de servicios**

La Compañía no reconoce provisión de indemnización por años de servicios con su personal, por no encontrarse pactada contractualmente y no existir una conducta habitual para generar dicho pago. Los pagos efectuados por este concepto son reconocidos en gasto al momento de su desembolso.

l) Provisiones

Las provisiones son reconocidas cuando:

- La Compañía tiene una obligación presente como resultado de un evento pasado.
- Es probable que se requiera una salida de recursos para liquidar la obligación.
- Se puede hacer una estimación confiable del monto de la obligación.

En el estado de resultados el gasto por cualquier provisión es presentado en forma neta de cualquier reembolso.

Si el efecto del valor del dinero en el tiempo es significativo, las provisiones son descontadas usando una tasa de descuento antes de impuesto que refleja los riesgos específicos del pasivo.

Cuando se usa una tasa de descuento, el aumento en la provisión debido al paso del tiempo es reconocido como un costo financiero.

Las provisiones se cuantifican teniendo en consideración la mejor información disponible en la fecha de la emisión de los estados financieros, sobre las consecuencias del suceso y son reestimadas en cada cierre contable posterior.

NOTA 3 - POLÍTICAS CONTABLES SIGNIFICATIVAS (continuación)

m) Reconocimiento en Ingresos, Gastos operacionales y Financieros

La Compañía reconoce los ingresos cuando el importe de los mismos se puede valorizar con fiabilidad, y es probable que los beneficios económicos futuros vayan a fluir a la entidad.

Los ingresos ordinarios incluyen el valor razonable de las contraprestaciones recibidas o a recibir por la venta de publicidad exhibida y de material envasado en el curso ordinario de las actividades.

Los ingresos ordinarios se presentan netos del impuesto sobre el valor agregado, devoluciones, rebajas y descuentos.

Sólo se reconocen ingresos ordinarios derivados de la prestación de servicios cuando éstos pueden ser estimados con fiabilidad y en función del grado de realización de la prestación del servicio a la fecha del estado de situación financiera.

Los ingresos (gastos) por intereses se contabilizan considerando la tasa de interés efectiva aplicable al principal pendiente de amortizar, durante el período de devengo correspondiente.

n) Impuesto a las Ganancias e Impuestos Diferidos

El resultado por impuesto a las ganancias del ejercicio resulta de la aplicación del tipo de gravamen sobre la base imponible del ejercicio, una vez aplicadas las deducciones que tributariamente son admisibles, más la variación de los activos y pasivos por impuestos diferidos y créditos tributarios, tanto por pérdidas tributarias como por deducciones.

Las diferencias entre el valor contable de los activos y pasivos y su base tributaria generan los saldos de impuestos diferidos de activo o de pasivo, que se calculan utilizando las tasas impositivas que se espera estén en vigor cuando los activos y pasivos se realicen. El impuesto a las ganancias se determina sobre base devengada, de conformidad a las disposiciones tributarias vigentes:

Un activo por impuestos diferidos es reconocido en la medida que sea probable que las ganancias imponibles futuras estén disponibles en el momento en que la diferencia temporal pueda ser utilizada. Los activos por impuestos diferidos son revisados en cada fecha de balance y son reducidos en la medida que no es probable que los beneficios por impuestos relacionados sean realizados. Por lo anterior a la fecha de cierre de los presentes estados financieros, la Administración ha evaluado que no existen impuestos diferidos significativos que puedan ser realizados, ya que es probable que no se obtengan en el futuro utilidades tributarias imponibles, que permitan la realización de las diferencias temporarias activadas.

Al cierre de cada ejercicio, cuando la Administración evalúa que es probable que no se obtenga en el futuro utilidades tributarias imponibles, que permitan la realización de las diferencias temporarias activas, no se reconoce activos por impuestos diferidos.

La Sociedad no ha registrado impuestos diferidos, por estimar que no hay seguridad en el mediano plazo de obtener utilidades tributarias suficientes para absorber las pérdidas tributarias acumuladas

NOTA 3 - POLÍTICAS CONTABLES SIGNIFICATIVAS (continuación)

n) Impuesto a las Ganancias e Impuestos Diferidos (continuación)

Reforma Tributaria

Con fecha 29 de septiembre de 2014, se publicó en el diario oficial la ley N° 20.780, la que introdujo diversas modificaciones al actual sistema de impuestos a la renta y otros impuestos. Entre las principales modificaciones se encuentra el aumento progresivo del Impuesto de Primera categoría para los años 2014, 2015, 2016, 2017 y 2018 en adelante, aumentando de un 20% a un 21%, 22,5%, 24%, 25,5% y 27% respectivamente, en el evento que se aplique el sistema parcialmente integrado. En caso de que se opte por un sistema de renta atribuida, la tasa máxima llegaría al 25% desde el año 2017.

De acuerdo a la misma ley, siendo Compañía Chilena de Televisión S.A. una sociedad anónima cerrada, se le aplica como regla general el sistema parcialmente integrado, a menos que una futura Junta de Accionistas de la Compañía acuerde optar por el sistema de renta atribuida.

o) Efectivo y Equivalentes al Efectivo

Bajo este rubro del estado de situación se registra el efectivo en caja, depósitos a plazo y otras inversiones a corto plazo de alta liquidez que son rápidamente realizables en caja y que no tienen riesgo de cambios de su valor.

p) Estado de Flujos de Efectivo

Para la elaboración del estado de flujos de efectivo por método directo, se toman en consideración los siguientes conceptos:

- Flujos de efectivo: las entradas y salidas de efectivo y de efectivo equivalentes, entendiendo por éstas las inversiones a corto plazo de gran liquidez y con bajo riesgo de cambios en su valor, tales como: efectivo en caja, depósitos a plazo y otras inversiones a corto plazo de alta liquidez.
- Actividades operacionales: corresponden a las actividades normales realizadas por la Compañía, así como otras actividades que no pueden ser calificadas como de inversión o de financiamiento.
- Actividades de inversión: corresponden a la adquisición, enajenación o disposición por otros medios, de activos a largo plazo y otras inversiones no incluidas en el efectivo y equivalente de efectivo.
- Actividades de financiamiento: Las actividades que producen cambios en el tamaño y composición del patrimonio neto y de los pasivos que no formen parte de las actividades operacionales ni de inversión.

NOTA 3 - POLÍTICAS CONTABLES SIGNIFICATIVAS (continuación)

q) Transacciones con Partes Relacionadas

La Compañía revela en las notas a los estados financieros las transacciones y saldos con empresas relacionadas, conforme a instrucciones de NIC N°24.

En conformidad a lo establecido en el Artículo N°33 de la Ley N°18.046 de sociedades anónimas, anualmente la Junta General Ordinaria de Accionistas fija la remuneración del Directorio de la Compañía. El 25 de abril de 2017, en la Junta Extraordinaria de Accionistas, se acordó por unanimidad no fijar remuneración para el ejercicio comercial 2017, derivado de los resultados del ejercicio anterior.

r) Clasificación de Saldos en Corrientes y No Corrientes

En el estado de situación financiera, los saldos se clasifican en función de sus vencimientos, es decir, como corrientes aquellos con vencimiento igual o inferior a doce meses y, como no corrientes aquellos con vencimiento superior a dicho período.

En el caso que existiesen obligaciones cuyo vencimiento es inferior a doce meses, pero cuyo refinanciamiento a largo plazo esté asegurado a discreción de la Compañía, mediante contratos de crédito disponibles de forma incondicional con vencimiento a largo plazo, estos se clasifican como pasivos no corrientes.

s) Uso de Estimaciones y Juicios

En la preparación de los estados financieros, la Administración realiza juicios, estimaciones y supuestos que afectan la aplicación de las políticas de contabilidad y los montos de activos, pasivos, ingresos y gastos presentados. Los resultados reales pueden diferir de estas estimaciones.

Las estimaciones y supuestos relevantes son revisados regularmente por la Alta Administración de la Compañía a fin de cuantificar algunos activos, pasivos, ingresos, gastos e incertidumbres. Las revisiones de las estimaciones contables son reconocidas en el período en que la estimación es revisada y en cualquier período futuro afectado.

En particular, la información sobre áreas más significativas de estimación de incertidumbres y juicios críticos en la aplicación de políticas contables que tienen el efecto más importante sobre los montos reconocidos en los estados financieros son los siguientes:

- Las pérdidas por deterioro de determinados activos.
- Valoración de instrumentos financieros.
- La vida útil de las propiedades, plantas y equipos.
- La realización de impuestos diferidos.
- Compromisos y contingencias.

NOTA 3 - POLÍTICAS CONTABLES SIGNIFICATIVAS (continuación)

t) Segmentos

Los segmentos operativos son definidos como componentes de una entidad para la cual existe información financiera separada que es regularmente utilizada por el principal tomador de decisiones para asignar recursos y evaluar el desempeño.

La Compañía no presenta información por segmentos dado que la información financiera que es utilizada por la Administración para propósitos de información interna para la toma de decisiones no considera segregación de ningún tipo.

u) Propiedades de inversión

Corresponde a aquellos terrenos los cuales se tienen para generar plusvalía y futura comercialización. Las propiedades de inversión se miden inicialmente al costo. Los costos asociados a la transacción se incluyen en la medición inicial. En forma posterior al reconocimiento inicial las propiedades de inversión se valorizan al costo menos las pérdidas por deterioro que hayan experimentados en caso de existir.

COMPañIA CHILENA DE TELEVISION S.A.
NOTAS A LOS ESTADOS FINANCIEROS
 Al 31 de diciembre de 2017 y 31 de diciembre de 2016

NOTA 4 - EFECTIVO Y EQUIVALENTES AL EFECTIVO

La composición del rubro efectivo y equivalentes al efectivo al 31 de diciembre de 2017 y 31 de diciembre de 2016 es la siguiente:

Concepto	31.12.2017 MS	31.12.2016 MS
Efectivo en caja	3.394	746
Bancos (a)	262.957	275.875
Fondos mutuos (b)	1.278	1.391
Totales	<u>267.629</u>	<u>278.012</u>

Al 31 de diciembre de 2017 y 31 de diciembre de 2016 la Sociedad no presenta restricciones de efectivo y equivalentes de efectivo.

a) Bancos

El saldo de bancos está compuesto por dineros mantenidos en cuentas corrientes bancarias, su valor libro es igual a su valor razonable y su detalle es el siguiente:

	31.12.2017 MS	31.12.2016 MS
Banco BCI	256.234	153.398
Banco de Chile	6.723	122.477
Totales	<u>262.957</u>	<u>275.875</u>

b) Fondos Mutuos

El detalle de las inversiones en cuotas de fondos mutuos es el siguiente:

	2017		31.12.2017 MS	31.12.2016 MS
	Nº cuotas	Valor cuota \$		
Banco BCI (dólar)	-	-	-	-
Larraín Vial	0,933	1.420.484,86	1.278	1.391
Banchile	0,0004	806.047,296	-	-
Totales			<u>1.278</u>	<u>1.391</u>

Al 31 de diciembre de 2017 y 31 de diciembre de 2016, el efectivo y equivalente al efectivo no discrepa del valor razonable.

NOTA 5 - DEUDORES COMERCIALES Y OTRAS CUENTAS POR COBRAR CORRIENTES

La composición de este rubro al 31 de diciembre de 2017 y 31 de diciembre de 2016 es la siguiente:

Concepto	31.12.2017	31.12.2016
	M\$	M\$
Deudores por ventas (neto)	1.350.467	1.920.922
Documentos por cobrar	57.628	54.504
Otras cuentas por cobrar	33.380	8.507
Totales	<u>1.441.475</u>	<u>1.983.933</u>

Pérdidas por deterioro

La antigüedad de las partidas por cobrar y su respectivo deterioro es la siguiente:

Concepto	31.12.2017	31.12.2016
	M\$	M\$
Vigentes	43.348	248.344
De 0 a 30 días	847.166	998.458
De 31 a 90 días	631.408	603.196
Más de 90 días	335.646	562.190
Deterioro	(416.093)	(428.255)
Totales	<u>1.441.475</u>	<u>1.983.933</u>

La variación del deterioro de las cuentas y documentos por cobrar del ejercicio es la siguiente:

Concepto	01.01.2017	01.01.2016
	31.12.2017	31.12.2016
	M\$	M\$
Saldo inicial al 1 de enero	(428.255)	(631.862)
Resultado reconocido por deterioro	12.162	203.607
Saldo final	<u>(416.093)</u>	<u>(428.255)</u>

- a) Detalle de tasas de provisión aplicados según tramo de morosidad y política aplicada para determinar incobrabilidad.

La Compañía aplica una tasa de 25% para las deudas con un vencimiento entre 120 a 179 días, 50% para las deudas con un vencimiento 180 a 239 días, 75% para las cuentas con un vencimiento 240 a 299 días y un 100% a deudas mayores a 300 días.

COMPañIA CHILENA DE TELEVISION S.A.
NOTAS A LOS ESTADOS FINANCIEROS
 Al 31 de diciembre de 2017 y 31 de diciembre de 2016

NOTA 6 - OTROS ACTIVOS NO FINANCIEROS, CORRIENTES

La composición del rubro otros activos no financieros corrientes es la siguiente:

Concepto	31.12.2017	31.12.2016
	M\$	M\$
Acuerdos exhibidos (por facturar)	832.893	1.064.129
Acuerdos pendientes por exhibir (canje)	26.872	14.352
Acuerdos pendientes por exhibir (cuotas)	78.702	35.607
Acuerdos pendientes por exhibir (medios digitales)	4.846	25.905
Derechos sobre películas y series	6.772.055	8.173.079
Deudores varios	423.659	107.798
Gastos anticipados	30.634	14.766
Totales	8.169.661	9.435.636

NOTA 7 - ACTIVOS POR IMPUESTOS CORRIENTES Y NO CORRIENTES

La composición de los activos por impuestos corrientes y no corrientes al 31 de diciembre de 2017 y 31 de diciembre de 2016 es la siguiente:

Concepto	Corrientes		No Corrientes	
	31.12.2017	31.12.2016	31.12.2017	31.12.2016
	M\$	M\$	M\$	M\$
Impuestos por recuperar por impuesto adicional	-	7.547	7.622	-
Totales	-	7.547	7.622	-

COMPAÑIA CHILENA DE TELEVISION S.A.
NOTAS A LOS ESTADOS FINANCIEROS
 Al 31 de diciembre de 2017 y 31 de diciembre de 2016

NOTA 8 - PARTES RELACIONADAS

a) Cuentas por cobrar a entidades relacionadas, no corrientes

Estas transacciones se originan por operaciones propias del giro de la Compañía, no devengan intereses ni reajustes.

El detalle de las cuentas por cobrar a entidades relacionadas no corrientes es el siguiente:

Sociedad	31.12.2017	31.12.2016
	M\$	M\$
Televideo Chile S.A.	268.904	268.603
MLC Inversiones S.A.	5.981	5.714
Totales	274.885	274.317

b) Transacciones con entidades relacionadas más significativas

El detalle de las transacciones con entidades relacionadas más significativas y sus efectos en resultados al 31 de diciembre de 2017 y 31 de diciembre de 2016, son las siguientes:

Sociedad	RUT	Naturaleza de la relación	País	Descripción de la transacción	31.12.2017		31.12.2016	
					Monto	Efecto en resultados (cargo)/abono	Monto	Efecto en resultados (cargo)/abono
					M\$	M\$	M\$	M\$
Gip Multimedia	76362.292-4	Empresa Relacionada	Chile	Cuentas por cobrar	137.398	-	19.114	-
				Cuentas por pagar	(520.219)	-	(114.106)	-
MLC Inversiones S.A.	96786100-6	Accionista	Chile	Cuentas por cobrar	5.981	-	5.714	-
				Pagos de gastos	-	-	-	-
Televideo Chile S.A.	96885290-6	Accionista	Chile	Cuenta por cobrar	268.904	-	268.603	-
San Cristobal Comunicaciones S.A.	96590090-4	Empresa Relacionada	Chile	Cuentas por cobrar	-	-	-	-

NOTA 9 – OTROS PASIVOS NO CORRIENTES

El detalle de los otros pasivos no corrientes se presenta a continuación:

Sociedad	31.12.2017 MS	31.12.2016 MS
Belleville Investments Ltda./Prolasa (*)	13.717.927	15.502.173
Telecuatro Guayaquil C.A. (**)	-	2.209.009
Aidesa S.A.	825.748	-
Prolasa	175.991	-
Totales	<u>14.719.666</u>	<u>17.711.182</u>

a) El detalle de los plazos de vencimientos de estos otros pasivos no corrientes es el siguiente:

(*) Corresponden a préstamos para las operaciones del canal los cuales son reajustables al tipo de cambio de cierre (dólares estadounidenses) y han sido descontadas considerando un periodo de pago de 1 a 4 años y una tasa de interés de 1,43%.

(**) Corresponden a préstamos obtenidos reajustables al tipo de cambio de cierre (dólar estadounidense) y han sido descontadas considerando un periodo de pago de 8 años y una tasa de interés de 3,78%.

b) El detalle de los plazos de vencimientos de estas cuentas por pagar a entidades relacionadas es el siguiente:

	31.12.2017 MS	31.12.2016 MS
Vencimiento de más de 1 año y menos de cuatro años	9.538.403	10.065.232
Vencimiento a 7 años	5.181.263	7.645.950
Totales cuentas por pagar a entidades relacionadas no corrientes	<u>14.719.666</u>	<u>17.711.182</u>

COMPAÑIA CHILENA DE TELEVISION S.A.
NOTAS A LOS ESTADOS FINANCIEROS
 Al 31 de diciembre de 2017 y 31 de diciembre de 2016

NOTA 10 - ACTIVOS INTANGIBLES DISTINTOS DE LA PLUSVALIA

La composición del rubro de activos intangibles distintos de la plusvalía es la siguiente:

Concepto	31.12.2017	31.12.2016
	MS	MS
Derechos de frecuencia	595.547	595.547
Totales	595.547	595.547

Los derechos de frecuencias se valorizan según el método de costo, y dado que tienen una vida útil indefinida, éstos no son amortizables, sin embargo, anualmente son sometidos a evaluación de deterioro, la Compañía analizó los posibles indicios de deterioro de los derechos de frecuencia y se estimó que estos no sufrirán deterioro hasta que se empiece a trabajar en forma digital (TV Digital) en el año 2018.

NOTA 11 - PROPIEDADES, PLANTAS Y EQUIPOS

El detalle del saldo de propiedades, plantas y equipos al 31 de diciembre de 2017 y 31 de diciembre de 2016 es el siguiente:

Concepto	31.12.2017	31.12.2016
	MS	MS
Instalaciones	2.113.613	2.457.464
Maquinaria y equipos	1.131.274	1.552.269
Muebles y enseres	29.243	39.133
Vehículos	19.091	24.429
	3.293.221	4.073.295

Al 31 de diciembre de 2017 y 31 de diciembre de 2016 depreciación acumulada alcanza a M\$7.289.931 y M\$6.666.383 respectivamente.

Los movimientos durante los ejercicios 31 de diciembre de 2017 y 31 de diciembre de 2016, son los siguientes:

	Instalaciones	Maquinaria y equipos	Muebles y enseres	Vehículos	Total
	MS	MS	MS	MS	MS
Saldo inicial 01.01.2017	2.457.464	1.552.269	39.133	24.429	4.073.295
Adiciones	1.389	49.322	185	11.765	62.661
Bajas/Traspasos	(417)	(2)	-	(13.929)	(14.348)
Depreciación	(344.823)	(470.315)	(10.075)	(3.174)	(828.387)
Saldo final 31.12.2017	2.113.613	1.131.274	29.243	19.091	3.293.221
Saldo inicial 01.01.2016	2.797.763	1.946.874	45.523	29.916	4.820.076
Adiciones	4.903	80.977	3.584	-	89.464
Bajas/Traspasos	(68)	(4.406)	-	-	(4.474)
Depreciación	(345.134)	(471.176)	(9.974)	(5.487)	(831.771)
Saldo final 31.12.2016	2.457.464	1.552.269	39.133	24.429	4.073.295

NOTA 11 - PROPIEDADES, PLANTAS Y EQUIPOS (Continuación)

a) Pérdida por deterioro de valor y reversión posterior

Durante los ejercicios terminados al 31 de diciembre de 2017 y 31 de diciembre de 2016, no existen ajustes por pérdida por deterioro de valor de los activos fijos para la Compañía.

b) Depreciación

La depreciación por el periodo terminado al 31 de diciembre de 2017 y 31 de diciembre de 2016, de propiedades, plantas y equipos se refleja dentro de la línea costo de venta en los estados de resultados integrales, por un total de M\$828.387 y M\$ 831.771, respectivamente.

El bien raíz donde actualmente opera la Compañía se encuentra bajo un contrato en comodato por 20 años con la Sociedad Televideo Chile S.A. (Accionista).

NOTA 12 - PROPIEDADES DE INVERSIÓN

Al 31 de diciembre de 2017 y 31 de diciembre de 2016 los activos clasificados bajo este rubro han sido considerados activos de inversión según NIC 40.

	31.12.2017 M\$	31.12.2016 M\$
Terreno Huechuraba.	<u>1.676.694</u>	<u>1.676.694</u>

El valor contable registrado no excede al valor de mercado de acuerdo a tasaciones efectuadas por externos.

COMPAÑIA CHILENA DE TELEVISION S.A.
NOTAS A LOS ESTADOS FINANCIEROS
 Al 31 de diciembre de 2017 y 31 de diciembre de 2016

NOTA 13 - OTROS ACTIVOS FINANCIEROS NO CORRIENTES

El detalle de otros activos financieros no corrientes es el siguiente:

Concepto	31.12.2017	31.12.2016
	M\$	M\$
Deudas a largo plazo UF (*)	827.254	801.338
Deudas a largo plazo en US\$ (**)	-	5.106.002
Derechos varios UF (***)	204.856	516.990
Derechos de exhibición a largo plazo (****)	839.484	914.207
Totales	<u>1.871.594</u>	<u>7.338.537</u>

(*) Corresponde a deudores de largo plazo, por cobros en convenios con empresas del rubro de las telecomunicaciones que se reajustan de acuerdo a la variación de la Unidad de Fomento y han sido descontadas considerando un periodo de pago de 9 años y una tasa de interés de 1,5%.

(**) Corresponde a deudores de largo plazo, por cobros en convenios con empresas del rubro de las telecomunicaciones que se reajustan por variación de dólares estadounidenses y han sido descontadas considerando un periodo de pago de 9 años y una tasa de interés de 3,78%.

(***) Los derechos varios, corresponde a cuentas comerciales por cobrar para proveer material envasado de exhibición a empresas de telecomunicaciones, que se reajustan por variación del dólar y de Unidades de Fomento, no generando intereses.

(****) Corresponde a derechos de exhibición sobre películas y series que según las expectativas de la Administración y los planes de la Compañía serán emitidas en el largo plazo.

NOTA 14 - OTROS ACTIVOS NO FINANCIEROS NO CORRIENTES

El detalle de otros activos no financieros no corrientes es el siguiente:

Concepto	31.12.2017	31.12.2016
	M\$	M\$
San Cristóbal Telecomunicaciones S.A.	40	40
Garantías varias \$	2.640	2.640
Arriendos anticipados largo plazo UF	14.977	14.726
Totales	<u>17.657</u>	<u>17.406</u>

COMPAÑIA CHILENA DE TELEVISION S.A.
NOTAS A LOS ESTADOS FINANCIEROS
 Al 31 de diciembre de 2017 y 31 de diciembre de 2016

NOTA 15 - IMPUESTOS DIFERIDOS E IMPUESTOS A LAS GANANCIAS

a) Impuesto a la Renta

Al 31 de diciembre de 2017 y 31 de diciembre de 2016, la Compañía no provisionó impuesto a la renta por presentar pérdidas tributarias acumuladas las cuales ascienden a M\$37.686.327 y M\$35.079.3677, respectivamente.

b) Gastos por impuestos reconocidos en resultados

Detalle	<u>31.12.2017</u> MS	<u>31.12.2016</u> MS
Impuesto a la renta	(1.610)	(966)
Impuesto único Art. 21	-	-
Movimiento impuesto diferido del período	-	-
Gasto por impuesto renta	<u>(1.610)</u>	<u>(966)</u>

c) Conciliación de impuesto a la renta

Al 31 de diciembre de 2017 y 31 de diciembre de 2016, la conciliación del beneficio por impuesto a la renta e impuestos diferidos a partir del resultado financiero antes de impuesto es el siguiente:

<u>Concepto</u>	<u>31.12.2017</u> MS	<u>31.12.2016</u> MS
(Pérdida) antes de impuestos	(4.654.916)	(771.904)
Impuesto a las ganancias tasa legal	(1.610)	(966)
Factores que afectan el gasto fiscal del ejercicio:		
Agregados o (deducciones) a la renta líquida	2.772.539	(1.737.959)
Menos:		
Pérdida tributaria de arrastre	(35.783.925)	(32.565.558)
Gasto rechazado afecto impuesto del Artículo N°21	(18.415)	(2.990)
Tasa efectiva y beneficio por impuesto a la renta	<u>(37.686.327)</u>	<u>(35.079.377)</u>

COMPAÑÍA CHILENA DE TELEVISIÓN S.A.
NOTAS A LOS ESTADOS FINANCIEROS
 Al 31 de diciembre de 2017 y 31 de diciembre de 2016

NOTA 16 - CUENTAS POR PAGAR COMERCIALES Y OTRAS CUENTAS POR PAGAR

La composición del rubro al 31 diciembre de 2017 y 31 de diciembre de 2016 se presenta a continuación:

Pasivos corrientes

Concepto	31.12.2017 MS	31.12.2016 MS
Cuentas por pagar nacionales	1.113.466	1.161.856
Cuentas por pagar extranjeras	43.503	219.270
Documentos por pagar	500	124.643
Retenciones	957.123	826.095
Provisiones	2.338.134	2.075.001
Beneficios a los empleados	151.359	149.605
Otras cuentas por pagar	399.651	354.783
Totales	<u>5.003.736</u>	<u>4.911.253</u>

Pasivos no corrientes

Concepto	31.12.2017 MS	31.12.2016 MS
Cuentas por pagar extranjeras (*)	12.837.927	14.142.160
Totales	<u>12.837.927</u>	<u>14.142.160</u>

(*) Las cuentas por pagar al extranjero pendientes al 31 de diciembre de 2017 y 31 de diciembre 2016, tienen un único vencimiento que es el año 2024, se reajustan por la variación del dólar y han sido descontadas considerando un periodo de pago de 9 años y una tasa de interés de 3,78%.

NOTA 17 – PROVISIÓN A LOS BENEFICIOS A LOS EMPLEADOS

El detalle de la provisión a los beneficios a los empleados corrientes es el siguiente:

Concepto	31.12.2017 MS	31.12.2016 MS
Beneficios a los empleados	151.359	149.605
Totales	<u>151.359</u>	<u>149.605</u>

COMPAÑIA CHILENA DE TELEVISION S.A.
NOTAS A LOS ESTADOS FINANCIEROS
Al 31 de diciembre de 2017 y 31 de diciembre de 2016

NOTA 18 - OTROS PASIVOS NO FINANCIEROS CORRIENTES

El detalle de otros pasivos no financieros corrientes es el siguiente:

Concepto	31.12.2017	31.12.2016
	M\$	M\$
Publicidad por exhibir	114.813	49.473
Ingresos anticipados	45.337	196.187
Acreedores varios	359.126	114.681
Totales	519.276	360.341

NOTA 19 - CAPITAL Y RESERVAS

a) Capital y número de acciones

Al 31 de diciembre de 2017 y 31 de diciembre de 2016, el capital suscrito, autorizado y pagado (capital emitido) asciende a M\$16.480.249, representado por 6.287.555 acciones ordinarias.

b) Dividendos

Durante los períodos terminados al 31 de diciembre de 2017 y 31 de diciembre de 2016, no se ha efectuado distribución de dividendos.

c) Resultados acumulados

Los movimientos de los resultados acumulados por los períodos terminados al 31 de diciembre de 2017 y 31 de diciembre de 2016 reflejan sólo los movimientos de los resultados integrales.

COMPAÑÍA CHILENA DE TELEVISION S.A.
NOTAS A LOS ESTADOS FINANCIEROS
 Al 31 de diciembre de 2017 y 31 de diciembre de 2016

NOTA 20 - ACTIVOS Y PASIVOS FINANCIEROS

A continuación, se presentan los valores libros de cada categoría de activos y pasivos financieros:

	31.12.2017			
	Corriente M\$	No corriente M\$	Valor razonable M\$	Costo amortizado M\$
Activos:				
Efectivo y equivalente al efectivo	267.629	-	267.629	-
Deudores comerciales y otras cuentas por cobrar clientes	1.441.475	-	-	1.441.475
Cuentas por cobrar a entidades relacionadas, no corrientes	-	274.885	-	274.752
Totales	1.709.104	274.885	267.629	1.716.227
Pasivos:				
Cuentas por pagar comerciales y otras cuentas por pagar	4.621.914	13.647.886	-	18.269.800
Cuentas por pagar a entidades relacionadas, no corrientes	-	-	-	-
Totales	4.621.914	13.647.886	-	18.269.800
	31.12.2016			
	Corriente M\$	No corriente M\$	Valor razonable M\$	Costo amortizado M\$
Activos:				
Efectivo y equivalente al efectivo	278.012	-	278.012	-
Deudores comerciales y otras cuentas por cobrar clientes	1.983.933	-	-	1.983.933
Cuentas por cobrar a entidades relacionadas, no corrientes	-	274.317	-	274.317
Totales	2.261.945	274.317	278.012	2.258.250
Pasivos:				
Cuentas por pagar comerciales y otras cuentas por pagar	4.911.253	14.142.160	-	19.053.413
Cuentas por pagar a entidades relacionadas, no corrientes	-	-	-	-
Totales	4.911.253	14.142.160	-	19.053.413

COMPAÑIA CHILENA DE TELEVISION S.A.
NOTAS A LOS ESTADOS FINANCIEROS
 Al 31 de diciembre de 2017 y 31 de diciembre de 2016

NOTA 21 - INGRESOS DE ACTIVIDADES ORDINARIAS

El detalle de los ingresos de actividades ordinarias por los ejercicios terminados el 31 de diciembre 2017 y 2016, es el siguiente:

Concepto	01.01.2017	01.01.2016
	31.12.2017	31.12.2016
	MS	MS
Ingresos de operación	6.162.402	6.417.036
Ingresos de operación - canje	12.230	5.541
Otros ingresos de operación (*)	191.300	305.490
Totales	6.365.932	6.728.067

(*) Al 31 de diciembre de 2017 y 2016, la Compañía presenta otros ingresos de operación por ventas de material envasado, dentro y fuera del país.

NOTA 22 - GASTOS DE ADMINISTRACIÓN

El detalle de los gastos de administración por los ejercicios terminados el 31 de diciembre de 2017 y 2016, es el siguiente:

Concepto	01.01.2017	01.01.2016
	31.12.2017	31.12.2016
	MS	MS
Gastos de Administración	1.339.934	2.015.103
Totales	1.339.934	2.015.103

COMPañIA CHILENA DE TELEVISION S.A.
NOTAS A LOS ESTADOS FINANCIEROS
 Al 31 de diciembre de 2017 y 31 de diciembre de 2016

NOTA 23 - INGRESOS Y GASTOS FINANCIEROS

a) El detalle de los ingresos financieros por los ejercicios terminados el 31 de diciembre de 2017 y 2016, es el siguiente:

Concepto	01.01.2017	01.01.2016
	31.12.2017	31.12.2016
	M\$	M\$
Ingresos financieros por instrumentos financieros	3.245	44
Ingresos financieros deudores por cobrar	10.493	1.546.424
Ingresos financieros proveedores extranjeros	-	436.825
Totales	13.738	1.983.293

b) El detalle de los gastos financieros por los ejercicios terminados el 31 de diciembre de 2017 y 2016, es el siguiente:

Concepto	01.01.2017	01.01.2016
	31.12.2017	31.12.2016
	M\$	M\$
Gastos financieros	(226.616)	(57.503)
Costos financieros proveedores extranjeros	(1.079.907)	-
Costos financieros empresas relacionadas, corrientes	(856.540)	(387.672)
Totales	(2.163.063)	(445.175)

COMPAÑÍA CHILENA DE TELEVISIÓN S.A.
NOTAS A LOS ESTADOS FINANCIEROS
Al 31 de diciembre de 2017 y 31 de diciembre de 2016

NOTA 24 - GASTOS DEL PERSONAL

Los gastos del personal por los ejercicios terminados el 31 de diciembre de 2017 y 2016, son los siguientes:

Concepto	01.01.2017	01.01.2016
	31.12.2017	31.12.2016
	MS	MS
Sueldo base	2.107.254	2.095.086
Otros gastos	2.024.084	1.161.288
Totales	4.131.338	3.256.374

Los principales ejecutivos de Compañía Chilena de Televisión S.A., corresponden a los siguientes:

Cargo	Nº de Ejecutivos
Directores	3
Gerentes	10

NOTA 25 - DIFERENCIA DE CAMBIO

El detalle de la diferencia de cambio por los ejercicios terminados el 31 de diciembre de 2017 y 2016, es el siguiente:

Concepto	Moneda	01.01.2017	01.01.2016
		31.12.2017	31.12.2016
		MS	MS
ACTIVOS (cargos) / abonos:			
Efectivo y equivalente de efectivo	US\$	12.635	(2.865)
Deudores comerciales y otras cuentas por cobrar, corrientes.	US\$	(1.194)	(650)
Otros activos no financieros, corrientes y no corrientes	US\$	(1.314.565)	(194.925)
PASIVOS (cargos) / abonos:			
Cuentas comerciales y otras cuentas por pagar, corrientes	US\$	20.428	14.722
Otros pasivos no financieros, corrientes	US\$	125	(49)
Otros pasivos no corrientes	US\$	2.929.897	1.986.893
Totales		1.647.326	1.803.126

COMPañIA CHILENA DE TELEVISION S.A.
NOTAS A LOS ESTADOS FINANCIEROS
Al 31 de diciembre de 2017 y 31 de diciembre de 2016

NOTA 26 - ACTIVOS Y PASIVOS EN MONEDA EXTRANJERA

El detalle de los activos en moneda extranjera es el siguiente:

Concepto	Moneda	31.12.2017	31.12.2016
		M\$	M\$
Efectivo y equivalente de efectivo	US\$	55.613	2.108
Deudores comerciales y otras cuentas por cobrar, corrientes	US\$	11.106	12.095
Otros activos no financieros corrientes	US\$	6.799.129	8.173.079
Otros activos financieros, no corrientes	US\$	839.484	6.020.210
Total activos en US\$		7.705.332	14.207.492

El detalle de los pasivos en moneda extranjera es el siguiente:

Concepto	Moneda	31.12.2017	31.12.2016
		M\$	M\$
Otros pasivos no financieros, corrientes	US\$	-	35
Cuentas por pagar comerciales y otras cuentas por pagar, corrientes	US\$	243.503	219.270
Cuentas por pagos comerciales, otras cuentas por pagar, no corrientes	US\$	12.837.927	14.142.160
Otros pasivos no corrientes	US\$	14.719.666	17.711.182
Total pasivos en US\$		27.801.096	32.072.647

NOTA 27 - CONTINGENCIAS Y RESTRICCIONES

Al 31 de diciembre de 2017 y 31 de diciembre de 2016, se presentan las siguientes contingencias y restricciones:

- a) Demanda de resolución de contrato e indemnización de perjuicios, interpuesta por JCV Producciones y Asesorías Limitada en contra de Compañía Chilena de Televisión S.A., Rol C-28.028-2011, interpuesta ante el 30° Juzgado Civil de Santiago.

JCV Producciones y Asesorías Limitada demanda el pago de \$350.000.000.- a título de daño emergente, y de \$254.533.333.- a título de lucro cesante. Con fecha 23 de enero del año en curso se citó a las partes a audiencia de conciliación. Con fecha 9 de marzo del año en curso se solicitó, por parte de Compañía Chilena de Televisión S.A., la acumulación a esta causa del juicio caratulado "*Compañía Chilena de Televisión S.A. con J.C.V. Producciones y Asesorías Limitada*", Rol C-28.353-2011, originalmente sustanciado ante el 10° Juzgado de Letras en lo Civil de Santiago y mediante la cual se solicita por parte de Compañía Chilena de Televisión a JCV Producciones y Asesorías Limitada una indemnización de \$42.000.000.- Con fecha 25 de junio de 2012, el 30° Juzgado Civil de Santiago resolvió acumular las causas.

Con fecha 30 de agosto de 2016 se dictó sentencia de primera instancia, rechazando en todas sus partes la demanda de JCV Producciones y Asesorías Limitada, y acogiendo parcialmente la demanda deducida por Compañía Chilena de Televisión, solo en cuanto se declara terminado el contrato de prestación de servicios suscrito entre las partes con fecha 1 de enero de 2011.

Con fecha 27 de octubre de 2016 JCV Producciones y Asesorías Limitada interpuso recurso de apelación en contra de la sentencia de primera instancia.

Con fecha 15 de noviembre de 2016 la causa ingresó a la Corte de Apelaciones de Santiago.

Con fecha 21 de noviembre de 2016 Compañía Chilena de Televisión se adhirió al recurso de apelación, solicitando que se acceda a su demanda de indemnización de perjuicios.

Con fecha 10 de agosto de 2017, la Corte de Apelaciones de Santiago confirmó la sentencia de primera instancia, rechazando el recurso de apelación interpuesto por JCV Producciones y Asesorías Limitada.

Actualmente se encuentra pendiente la vista del recurso de casación en el fondo interpuesto por la parte JCV Producciones y Asesorías Limitada en contra de la sentencia de la Corte de Apelaciones de Santiago.

Atendido el estado procesal en que se encuentra la causa y la prueba rendida en la misma, nos es imposible determinar las posibilidades de éxito del presente litigio.

COMPAÑÍA CHILENA DE TELEVISIÓN S.A.
NOTAS A LOS ESTADOS FINANCIEROS
Al 31 de diciembre de 2017 y 31 de diciembre de 2016

NOTA 27 - CONTINGENCIAS Y RESTRICCIONES, CONTINUACIÓN

- b) Actualmente se encuentra un juicio sumario pendiente por supuestas infracciones a la Ley N°17.336 sobre Propiedad Intelectual, caratulado “Scherpereel con Compañía Chilena de Televisión S.A.”, Rol N° C-594-2018 del 11° Juzgado Civil de Santiago. Los daños demandados ascienden a la suma de \$27.000.000. Con fecha 8 de marzo de 2018 se llevó a cabo la audiencia de contestación y conciliación en la que presentamos la demanda y se dictó el auto de prueba, posteriormente repusimos el auto de prueba. Actualmente el juicio se encuentra en el término probatorio.

NOTA 28 - MEDIO AMBIENTE

Compañía Chilena de Televisión S.A., cumple con todos los requisitos, ordenanzas y reglamentaciones generales relativas a la protección del medio ambiente, no existiendo ninguna disposición específica para la Compañía.

NOTA 29 - SANCIONES

Al 31 de diciembre de 2017 y 31 de diciembre de 2016, la Compañía y sus Directores y ejecutivos no han sido sancionados en el respectivo ejercicio por ninguna Autoridad Fiscalizadora.

NOTA 30 - HECHOS POSTERIORES

Entre el 31 de diciembre de 2017 y la fecha de emisión de los presentes estados financieros, no han ocurrido otros hechos posteriores que pudiesen tener efecto significativo en las cifras presentadas, ni en la situación económica y financiera de la Compañía.

COMPAÑIA CHILENA DE TELEVISION S.A.
NOTAS A LOS ESTADOS FINANCIEROS
 Al 31 de diciembre de 2017 y 31 de diciembre de 2016

ANALISIS RAZONADO

Durante el periodo de nueve meses terminado el 31 de diciembre de 2017, la Sociedad presenta pérdida del periodo por M\$4.656.526 y pérdidas acumuladas por M\$32.650.648, no obstante, a lo anterior y conforme a las proyecciones efectuadas por la Administración se espera revertir la situación patrimonial a futuro, objetivo que se basa en el logro y aumento en las metas de ventas fijadas por la administración de la Sociedad en el área Comercial.

Ratios financieros			31.12.2017	31.12.2016
Liquidez				
Razón corriente	Veces	$\frac{\text{Activo corriente}}{\text{Pasivo corriente}}$	1,73	2,22
Endeudamiento				
Deuda actual	%	$\frac{\text{Pasivo corriente} + \text{pasivo no corriente}}{\text{Activo total}}$	1,92	1,45
Deuda corto plazo	%	$\frac{\text{Pasivo corriente}}{\text{Pasivo corriente} + \text{pasivo no corriente}}$	0,17	0,14
Deuda largo plazo	%	$\frac{\text{Pasivo no corriente}}{\text{Pasivo corriente} + \text{pasivo no corriente}}$	0,83	0,86
Rentabilidad				
Margen de ventas	%	$\frac{\text{Utilidad}}{\text{Ventas}}$	(0,73)	(0,11)
Rentabilidad patrimonio	%	$\frac{\text{Utilidad}}{\text{Patrimonio} - \text{Resultado del ejercicio}}$	0,40	0,07
Margen explotación	%	$\frac{\text{Margen de explotación}}{\text{Ventas}}$	(0,42)	(0,29)

COMENTARIOS DE LA SOCIEDAD

Los accionistas de la Sociedad han comprometido su apoyo financiero hasta que la misma consolide sus operaciones y su situación financiera respectiva.

ADMINISTRACIÓN DE RIESGOS FINANCIEROS

- **Riesgo de cuentas por cobrar clientes**

El riesgo en cuentas por cobrar de clientes actualmente es relativamente bajo, debido a las condiciones particulares de los clientes y a la política de la Compañía de evaluar continuamente la historia de crédito de los clientes y su condición financiera para cumplir con las obligaciones. Antes de consolidar un contrato se realiza evaluación de clientes mediante consulta en Dicom y se revisa la historia del cliente todo lo cual se resume en un formulario de riesgo del cliente para análisis del área comercial, todo esto para mitigar este riesgo.

- **Riesgo de tipo de cambio**

La Compañía se encuentra expuesta al riesgo de variación en el tipo de cambio. En diciembre de 2017 el 44% (M\$7.705.332) y 82% (M\$27.801.096) de sus activos y pasivos, respectivamente, se encuentran en dólar estadounidense. En diciembre de 2016 el 55% (M\$14.207.492) y 86% (M\$32.072.647) de sus activos y pasivos, respectivamente, se encuentran en dólar estadounidenses.

Periódicamente se evalúa el riesgo del tipo de cambio, analizando sus montos y plazos en moneda extranjera con el fin de administrar las posiciones de cobertura económicas.

- **Riesgo de tasa de interés**

Las deudas de la Compañía con sociedades relacionadas se encuentran asociadas a tasas de interés variables, situación que se puede traducir en un riesgo asociado a las fluctuaciones de las tasas en el mercado. Periódicamente se evalúa el riesgo de la tasa de interés, analizando sus montos y plazos en moneda extranjera con el fin de administrar las posiciones de cobertura económicas.

- **Riesgo de Liquidez**

Este riesgo corresponde a la capacidad de cumplir con las obligaciones de deuda al momento del vencimiento.

La exposición al riesgo de liquidez por parte de la Compañía se encuentra presente en las cuentas por pagar comerciales y otras cuentas por pagar, y se relaciona con la capacidad de responder a aquellos requerimientos netos de efectivo que sustentan las operaciones.

Administración y Finanzas, monitorea constantemente las proyecciones de la caja de la empresa basándose en las proyecciones de corto y largo plazo y de las alternativas de financiamiento disponibles.