

Santiago, 31 de Marzo de 2019

Señores  
Superintendencia de Valores y Seguros  
Presente

De nuestra consideración:

Conforme a lo dispuesto por esa Superintendencia, cumpla con enviar información financiera anual de COMPAÑÍA CHILENA DE TELEVISION S.A., referida al 31 de diciembre de 2019, de acuerdo a lo indicado en la circular N° 556 del 03/12/2009.

Informe IFRS, emitido en papel	x
Análisis Razonado	x
Nota referida a hechos relevantes	x

Atentamente



**Felipe Valenzuela A.**  
**Gerente de Finanzas**

**COMPAÑIA CHILENA DE TELEVISION S.A.**  
**NOTAS A LOS ESTADOS FINANCIEROS**  
 Al 31 de diciembre de 2019 y al 31 de diciembre de 2018

**ANALISIS RAZONADO**

Durante el periodo de tres meses terminado el 31 de diciembre de 2019, la Sociedad presenta pérdida del periodo por M\$4.446.959 y pérdidas acumuladas por M\$42.091.400, no obstante, a lo anterior y conforme a las proyecciones efectuadas por la Administración se espera revertir la situación patrimonial a futuro, objetivo que se basa en el logro y aumento en las metas de ventas fijadas por la administración de la Sociedad en el área Comercial.

<b>Ratios financieros</b>			<b>31.12.2019</b>	<b>31.12.2018</b>
<b>Liquidez</b>				
Razón corriente	Veces	$\frac{\text{Activo corriente}}{\text{Pasivo corriente}}$	2,27	2,43
<b>Endeudamiento</b>				
Deuda actual	%	$\frac{\text{Pasivo corriente} + \text{pasivo no corriente}}{\text{Activo total}}$	2,33	2,04
Deuda corto plazo	%	$\frac{\text{Pasivo corriente}}{\text{Pasivo corriente} + \text{pasivo no corriente}}$	0,15	0,15
Deuda largo plazo	%	$\frac{\text{Pasivo no corriente}}{\text{Pasivo corriente} + \text{pasivo no corriente}}$	0,85	0,85
<b>Rentabilidad</b>				
Margen de ventas	%	$\frac{\text{Utilidad}}{\text{Ventas}}$	(1,31)	(1,14)
Rentabilidad negativa del patrimonio	%	$\frac{\text{Utilidad}}{\text{Patrimonio} - \text{Resultado del ejercicio}}$	1,00	0,21
Margen explotación	%	$\frac{\text{Margen de explotación}}{\text{Ventas}}$	(0,92)	(0,56)

**COMENTARIOS DE LA SOCIEDAD**

Los accionistas de la Sociedad han comprometido su apoyo financiero hasta que la misma consolide sus operaciones y su situación financiera respectiva.

**COMPAÑIA CHILENA DE TELEVISION S.A.**  
**NOTAS A LOS ESTADOS FINANCIEROS**  
Al 31 de diciembre de 2019 y al 31 de diciembre de 2018

**NOTA 31 - HECHOS RELEVANTES**

Al 31 de diciembre de 2019 la Sociedad no registra hechos relevantes que pudieran afectar la emisión de los presentes Estados Financieros.



**CONSAT**  
AUDITORES CONSULTORES

## DECLARACIÓN DE RESPONSABILIDAD

**1.01.04.00 R.U.T.**

**96.564.680-9**





**1.01.05.00 Razón Social**

**COMPAÑÍA CHILENA DE TELEVISION**

Los abajo firmantes se declaran responsables respecto de la veracidad de la información incorporada en el presente informe **Anual**, referido al **31 de diciembre de 2019**, de acuerdo al siguiente detalle:

	INDIVIDUAL	CONSOLIDADO
Estados Intermedios de Situación Financiera	___ <b>X</b> ___	_____
Estado Intermedios de Resultados Integrales	___ <b>X</b> ___	_____
Estados Intermedios de Flujos Efectivos	___ <b>X</b> ___	_____
Estados Intermedios de Cambios en el Patrimonio Neto	___ <b>X</b> ___	_____
Notas a los Estados Financieros Intermedios	___ <b>X</b> ___	_____

**Nota:** marcar con una "X" donde corresponde

Nombre	Cargo	R.U.T.	Firma
PRISCILA VÁSQUEZ SALDIVIA	GERENTE GENERAL	14.096.522-7	
JOSÉ MANUEL LARRAIN MELO	DIRECTOR	4.775.016-4	
PRISCILA VÁSQUEZ SALDIVIA	DIRECTOR	14.096.522-7	
FELIPE VALENZUELA ARRATE	DIRECTOR	14.166.779-3	

*Estados Financieros*  
**COMPAÑIA CHILENA DE TELEVISION S.A.**  
*Santiago, Chile*  
*31 de diciembre de 2019 y 31 de diciembre de 2018*



## COMPAÑÍA CHILENA DE TELEVISIÓN S.A.

Estados Financieros al 31 de diciembre de 2019 y 2018  
Y por los años terminados en esas fechas.

---

### CONTENIDO

Informe del auditor independiente  
Estados de situación financiera clasificados  
Estados de resultados integrales por función  
Estados de cambios en el patrimonio neto  
Estados de flujos de efectivo directo  
Notas a los estados financieros

M\$ - Miles de pesos chilenos  
UF - Unidad de Fomento  
US\$ - Dólares estadounidenses



## INFORME DE LOS AUDITORES INDEPENDIENTES

Señores

**Presidente, Directores y Accionistas  
Compañía Chilena de Televisión S.A.**

Hemos efectuado una auditoría a los estados financieros adjuntos de Compañía Chilena de Televisión S.A., que comprenden los estados de situación financiera al 31 de diciembre de 2019 y 2018, y los correspondientes estados de resultados integrales, de cambios en el patrimonio y de flujos de efectivo por los años terminados en esas fechas y las correspondientes notas a los estados financieros. El Análisis Razonado y los Hechos Relevantes adjuntos no forman parte integrante de estos estados financieros; por lo tanto, este informe no se extiende a los mismos.

### **Responsabilidad de la Administración**

La Administración es responsable por la preparación y presentación razonable de estos estados financieros de acuerdo a Normas Internacionales de Información Financiera emitidas por el International Accounting Standards Board (“IASB”). Esta responsabilidad incluye diseño, implementación y mantención de un control interno pertinente para la preparación y presentación razonable de estados financieros que estén exentos de representaciones incorrectas significativas, ya sea debido a fraude o error.

### **Responsabilidad del auditor**

Nuestra responsabilidad consiste en expresar una opinión sobre estos estados financieros a base de nuestras auditorías. Efectuamos nuestra auditoría de acuerdo con Normas de Auditoría Generalmente Aceptadas en Chile. Tales normas requieren que planifiquemos y realicemos nuestro trabajo con el objeto de lograr un razonable grado de seguridad que los estados financieros están exentos de representaciones incorrectas significativas.

Una auditoría comprende efectuar procedimientos para obtener evidencia de auditoría sobre los montos y revelaciones en los estados financieros. Los procedimientos seleccionados dependen del juicio del auditor, incluyendo la evaluación de los riesgos de representaciones incorrectas significativas de los estados financieros, ya sea debido a fraude o error. Al efectuar estas evaluaciones de los riesgos, el auditor considera el control interno pertinente para la preparación y presentación razonable de los estados financieros de la entidad con el objeto de diseñar procedimientos de auditoría que sean apropiados a las circunstancias, pero no con el propósito de expresar una opinión sobre la efectividad del control interno de la entidad. En consecuencia, no expresamos tal tipo de opinión. Una auditoría incluye, también, evaluar lo apropiadas que son las políticas de contabilidad utilizadas y la razonabilidad de las estimaciones contables significativas efectuadas por la Administración, así como una evaluación de la presentación general de los estados financieros.

Consideramos que la evidencia de auditoría que hemos obtenido es suficiente y apropiada para proporcionarnos una base para nuestra opinión de auditoría.





## **Opinión**

En nuestra opinión los mencionados estados financieros presentan razonablemente, en todos sus aspectos significativos, la situación financiera de Compañía Chilena de Televisión S.A., al 31 de diciembre de 2019 y 2018 y los resultados de sus operaciones y los flujos de efectivo por los años terminados en esas fechas de acuerdo las Normas Internacionales de Información Financiera emitidas por el International Accounting Standards Board ("IASB").

## **Otros asuntos, continuidad operacional**

Los mencionados estados financieros adjuntos, han sido preparados suponiendo que la Sociedad continuará como una empresa en marcha. Tal como se desprende de la lectura de los estados financieros, la Sociedad presenta pérdidas recurrentes, flujo operacional negativo y déficit patrimonial al 31 diciembre de 2019. El accionista principal ha comprometido su apoyo financiero para enfrentar esta situación.

A handwritten signature in blue ink, appearing to read 'Cristian Retamal S.', is written over a faint, light blue circular stamp or watermark.

**Cristian Retamal S.**  
Santiago, 27 de marzo del 2020

**CONSAT S.A.**

**COMPañIA CHILENA DE TELEVISION S.A.**

**ÍNDICE**

- ESTADOS INTERMEDIOS DE SITUACIÓN FINANCIERA CLASIFICADOS (NO AUDITADOS)
- ESTADOS INTERMEDIOS DE RESULTADOS INTEGRALES POR FUNCIÓN (NO AUDITADOS)
- ESTADOS INTERMEDIOS DE CAMBIOS EN EL PATRIMONIO NETO (NO AUDITADOS)
- ESTADOS INTERMEDIOS DE FLUJOS DE EFECTIVO DIRECTO (NO AUDITADOS)

**NOTAS A LOS ESTADOS FINANCIEROS**

**NOTA 1 - INFORMACIÓN GENERAL DE LA ENTIDAD QUE REPORTA**

**NOTA 2 - BASES DE PRESENTACIÓN DE LOS ESTADOS FINANCIEROS**

- a) Estados Financieros
- b) Períodos Cubiertos
- c) Bases de Preparación
- d) Responsabilidad de la Información y Estimaciones Realizadas
- e) Nuevos Pronunciamientos Contables (IFRS e interpretaciones del comité de interpretaciones IFRS)

**NOTA 3 - POLÍTICAS CONTABLES SIGNIFICATIVAS**

- a) Transacciones en Moneda Extranjera y Unidades de Reajustes
- b) Moneda de Presentación y Moneda Funcional
- c) Activos y Pasivos Financieros
- d) Otros Activos Financieros Corrientes y no Corrientes
- e) Otros Activos no Financieros Corrientes
- f) Propiedades, Plantas y Equipos
- g) Activos Intangibles distintas de la plusvalía
- h) Inversiones Contabilizadas Utilizando el Método de la Participación
- i) Otros Activos no Financieros no Corrientes
- j) Deterioro de Valor de Activos
- k) Beneficios a los Empleados
- l) Provisiones
- m) Reconocimiento en Ingresos Operacionales e Ingresos (gastos) Financieros
- n) Impuesto a las Ganancias e Impuestos Diferidos
- o) Efectivo y Equivalentes al Efectivo
- p) Estado de Flujos de Efectivo
- q) Transacciones con Partes Relacionadas
- r) Clasificación de Saldos en Corrientes y No Corrientes
- s) Uso de Estimaciones y Juicios
- t) Segmentos
- u) Propiedades de Inversión
- v) Administración de Riesgos

**NOTA 4 - EFECTIVO Y EQUIVALENTE AL EFECTIVO**

**NOTA 5 - DEUDORES COMERCIALES Y OTRAS CUENTAS POR COBRAR**

**NOTA 6 - OTROS ACTIVOS NO FINANCIEROS, CORRIENTES**

**NOTA 7 - ACTIVOS POR IMPUESTOS NO CORRIENTES**

COMPañA CHILENA DE TELEVISION S.A.

ÍNDICE (Continuación)

NOTA 8 - PARTES RELACIONADAS

NOTA 9 – OTROS PASIVOS NO CORRIENTES

NOTA 10 - ACTIVOS INTANGIBLES DE LA PLUSVALIA

NOTA 11 - PROPIEDADES, PLANTAS Y EQUIPOS

NOTA 12 -PROPIEDADES DE INVERSION

NOTA 13 - OTROS ACTIVOS FINANCIEROS NO CORRIENTES

NOTA 14 - OTROS ACTIVOS NO FINANCIEROS NO CORRIENTES

NOTA 15 - IMPUESTOS DIFERIDOS E IMPUESTOS A LAS GANANCIAS

NOTA 16 - CUENTAS POR PAGAR COMERCIALES Y OTRAS CUENTAS POR PAGAR

NOTA 17 – PROVISION A LOS BENEFICIOS A LOS EMPLEADOS

NOTA 18 - OTROS PASIVOS NO FINANCIEROS CORRIENTES

NOTA 19 - CAPITAL Y RESERVAS

NOTA 20 - ACTIVOS Y PASIVOS FINANCIEROS

NOTA 21 - INGRESOS DE ACTIVIDADES ORDINARIAS

NOTA 22 - GASTOS DE ADMINISTRACIÓN

NOTA 23 - INGRESOS Y GASTOS FINANCIEROS

NOTA 24 - GASTOS DEL PERSONAL

NOTA 25 - DIFERENCIA DE CAMBIO

NOTA 26 - ACTIVOS Y PASIVOS EN MONEDA EXTRANJERA

NOTA 27 - CONTINGENCIAS Y RESTRICCIONES

NOTA 28 - MEDIO AMBIENTE

NOTA 29 – SANCIONES

NOTA 30 – HECHOS POSTERIORES

NOTA 31 – HECHOS RELEVANTES

ANALISIS RAZONADO

ADMINISTRACIÓN DE RIESGOS FINANCIEROS

**COMPañIA CHILENA DE TELEVISION S.A.**  
**ESTADOS INTERMEDIOS DE SITUACIóN FINANCIERA CLASIFICADOS**  
Al 31 de diciembre de 2019 y 31 de diciembre de 2018

<b>ACTIVOS</b>	<b>Nota</b>	<b>31.12.2019</b> <b>M\$</b>	<b>31.12.2018</b> <b>M\$</b>
<b>ACTIVO CORRIENTE</b>			
Efectivo y equivalentes al efectivo	4	96.836	800.005
Deudores comerciales y otras cuentas por cobrar, corrientes	5	972.181	2.882.006
Otros activos no financieros, corrientes	6	15.273.136	12.515.669
Activos por impuestos corrientes	7	-	-
<b>Total activo corriente</b>		<b><u>16.342.153</u></b>	<b><u>16.197.680</u></b>
<b>ACTIVO NO CORRIENTE</b>			
Activos por impuestos no corrientes	7	7.622	7.622
Cuentas por cobrar a entidades relacionadas, no corrientes	8	275.964	275.367
Activos intangibles distinto de la plusvalía	10	595.547	595.547
Propiedades de inversión	12	15.543	15.543
Propiedades, plantas y equipos	11	1.739.975	2.488.689
Otros activos financieros no corrientes	13	1.615.756	1.524.683
Otros activos no financieros no corrientes	14	21.165	18.087
<b>Total activo no corriente</b>		<b><u>4.271.572</u></b>	<b><u>4.925.538</u></b>
<b>Total Activos</b>		<b><u>20.613.725</u></b>	<b><u>21.123.218</u></b>

Las notas adjuntas forman parte integral de los presentes Estados Financieros.

**COMPAÑIA CHILENA DE TELEVISION S.A.**  
**ESTADOS INTERMEDIOS DE SITUACIÓN FINANCIERA CLASIFICADOS**  
Al 31 de diciembre de 2019 y 31 de diciembre de 2018

<b>PASIVOS Y PATRIMONIO</b>	<b>Nota</b>	<b>31.12.2019</b> <b>M\$</b>	<b>31.12.2018</b> <b>M\$</b>
<b>PASIVO CORRIENTE</b>			
Cuentas por pagar comerciales y otras cuentas por pagar, corrientes	16	5.920.133	4.907.960
Provisión a los beneficios a los empleados	17	110.980	148.950
Otros pasivos no financieros, corrientes	18	1.159.666	1.620.011
<b>Total pasivo corriente</b>		<b>7.190.779</b>	<b>6.676.921</b>
<b>PASIVO NO CORRIENTE</b>			
Cuentas por pagar comerciales y otras cuentas por pagar, no corrientes	16	21.063.469	18.682.033
Otros pasivos, no corrientes	9	19.863.697	17.457.833
Cuentas por pagar a entidades relacionadas no corrientes			280.750
Otras Provisiones, no corrientes		(1.051)	-
<b>Total pasivo no corriente</b>		<b>40.926.115</b>	<b>36.420.616</b>
<b>TOTAL PASIVOS</b>		<b>48.116.894</b>	<b>43.097.537</b>
<b>PATRIMONIO</b>			
Capital emitido	19	16.480.249	16.480.249
Resultados acumulados		(43.983.418)	(38.454.568)
<b>Total patrimonio</b>		<b>(27.503.169)</b>	<b>(21.974.319)</b>
<b>Total Pasivos y Patrimonio</b>		<b>20.613.725</b>	<b>21.123.218</b>

Las notas adjuntas forman parte integral de los presentes Estados Financieros.

**COMPAÑIA CHILENA DE TELEVISION S.A.**  
**ESTADOS INTERMEDIOS DE RESULTADOS INTEGRALES POR FUNCIÓN**  
Al 3 de diciembre de 2019 y 2018

ESTADOS DE RESULTADOS INTEGRALES	Nota	Acumulado	
		01.01.2019	01.01.2018
		31.12.2019	31.12.2018
		M\$	M\$
<b>ESTADO DE RESULTADOS POR FUNCIÓN</b>			
Ingresos de actividades ordinarias	21	4.211.423	5.088.103
Costo de ventas		(8.061.373)	(8.091.835)
<b>Margen bruto</b>		<b>(3.849.950)</b>	<b>(3.003.732)</b>
Gastos de administración	22	(1.156.033)	(1.531.997)
Ingresos financieros	23	15.283	891.417
Otros ingresos		16.016	891.609
Costo Finan en relac no corrientes	23	(17.109)	-
Proveedores Extranjeros	23	(526.760)	-
Gastos financieros	23	(204.155)	(730.161)
Resultado en Vta de Acciones		(88.880)	-
Diferencia de cambio	25	270.288	(2.340.319)
Resultados por unidades de reajuste	25	14.975	21.348
<b>Resultado antes de impuesto a la renta</b>		<b>(5.526.325)</b>	<b>(5.801.835)</b>
Impuesto a la renta	15	(2.525)	(2.085)
<b>Utilidad (pérdida) del ejercicio</b>		<b>(5.528.850)</b>	<b>(5.803.920)</b>
<b>Otros resultados integrales</b>		<b>-</b>	<b>-</b>
<b>Total resultado integral</b>		<b>(5.528.850)</b>	<b>(5.803.920)</b>

**COMPAÑIA CHILENA DE TELEVISION S.A.**  
**ESTADOS INTERMEDIOS DE RESULTADOS INTEGRALES POR FUNCION**  
 Al 3 de diciembre de 2019 y 2018

	<u>Acumulado</u>	
	<u>01.01.2019</u>	<u>01.01.2018</u>
	<u>31.12.2019</u>	<u>31.12.2018</u>
	<u>M\$</u>	<u>M\$</u>
<b>Resultado integral atribuible a:</b>		
Resultado de ingresos y gastos integrales atribuibles a los accionistas mayoritarios	(5.528.850)	(5.803.920)
Otro resultado integral por revaluación propiedad de Inversión	-	-
<b>Resultado de ingresos y gastos integrales, total</b>	<b><u>(5.528.850)</u></b>	<b><u>(5.803.920)</u></b>
<b>Ganancia por acciones</b>		
<b>Acciones comunes</b>		
<b>Ganancia (pérdida) básica por acción</b>		
Ganancia (pérdida) básica por acción de operaciones Continuas	(879)	(923)
Ganancia (pérdida) diluida por acción de operaciones Discontinuas	-	-
<b>Ganancia (pérdida) por acción básica</b>	<b><u>(879)</u></b>	<b><u>(923)</u></b>
<b>Acciones comunes diluidas</b>		
<b>Ganancia (pérdida) diluida por acción</b>		
Ganancia (pérdida) diluida por acción de operaciones Continuas	(879)	(923)
Ganancia (pérdida) diluida por acción de operacionales Discontinuas	-	-
<b>Ganancia (pérdida) diluida por acción</b>	<b><u>(879)</u></b>	<b><u>(923)</u></b>

Las notas adjuntas forman parte integral de los presentes Estados Financieros.

**COMPAÑIA CHILENA DE TELEVISION S.A.**  
**ESTADOS INTERMEDIOS DE CAMBIOS EN EL PATRIMONIO NETO**  
Al 31 de diciembre de 2019 y 2018

	Capital Emitido	Otras Reservas	Ganancias (pérdidas) Acumuladas	Patrimonio atribuible a los Propietarios de la Controladora	Participaciones no Controladoras	Patrimonio Total
	M\$	M\$	M\$	M\$	M\$	M\$
Saldo inicial ejercicio actual 01.01.2019	16.480.249		(38.454.568)	(21.974.319)		(21.974.319)
Cambios en patrimonio:						
Ganancia (pérdida)			(5.528.850)	(5.528.850)		(5.528.850)
Cambio a propiedad de inversión de terreno						
Dividendos						
Otros descuentos en el patrimonio						
Total de cambios en el patrimonio			(5.528.850)	(5.528.850)		(5.528.850)
<b>Saldo final periodo actual 31.12.2019</b>	<b>16.480.249</b>		<b>(43.983.418)</b>	<b>(27.503.169)</b>		<b>(27.503.169)</b>
Saldo inicial ejercicio actual 01.01.2018	16.480.249		(32.650.648)	(16.170.399)		(16.170.399)
Cambios en patrimonio:						
Ganancia (pérdida)			(5.803.920)	(5.803.920)		(5.803.920)
Cambio a propiedad de inversión de terreno						
Dividendos						
Otros descuentos en el patrimonio						
Total de cambios en el patrimonio			(5.803.920)	(5.803.920)		(5.803.920)
<b>Saldo final periodo actual 31.12.2018</b>	<b>16.480.249</b>		<b>(38.454.568)</b>	<b>(21.974.319)</b>		<b>(21.974.319)</b>

Las notas adjuntas forman parte integral de los presentes Estados Financieros.



**COMPañA CHILENA DE TELEVISION S.A.**  
**ESTADOS INTERMEDIOS DE FLUJOS DE EFECTIVO DIRECTO**  
 Por los periodos terminados al 31 de diciembre de 2019 y 2018

	<b>01.01.2019</b> <b>32.12.2019</b> <b>M\$</b>	<b>01.01.2018</b> <b>31.12.2018</b> <b>M\$</b>
<b>Flujo de Efectivo procedentes de (utilizados en) Actividades de la Operación</b>		
Cobros procedentes de ventas	7.872.817	9.298.980
Intereses recibidos	1.228	1.846
Pagos a proveedores por el suministro de bienes y servicios	(2.868.782)	(3.890.293)
Pagos a empleados	(3.525.176)	(3.453.907)
Impuestos pagados	(1.387.036)	(858.207)
Otros pagos por actividades de operación	(759.598)	(1.194.734)
Flujo de efectivo netos (utilizados en) procedentes de actividades de la operación	<u>(666.547)</u>	<u>(96.315)</u>
<b>Flujo de Efectivo procedente de (utilizados en) Actividades de Inversión</b>		
Ventas de propiedades, plantas y equipos	6.710	28.617
Compras de propiedades, plantas y equipos	(43.332)	(23.640)
Flujo de efectivo netos (utilizados en) procedentes de actividades de inversión	<u>(36.622)</u>	<u>4.977</u>
<b>Flujo de Efectivo procedente de (utilizados en) Actividades de Financiación</b>		
Obtención de préstamos	-	623.714
Flujo de efectivo netos procedente de (utilizados en) actividades de financiación	<u>-</u>	<u>623.714</u>
<b>Incremento (disminución) neto en Efectivo y Equivalentes al Efectivo</b>	<b>(703.169)</b>	<b>532.376</b>
<b>Efectivo y Equivalentes al Efectivo al Principio del Ejercicio</b>	<b>800.005</b>	<b>267.629</b>
<b>Efectivo y Equivalentes al Efectivo al Final del Ejercicio</b>	<b><u>96.836</u></b>	<b><u>800.005</u></b>

Las notas adjuntas forman parte integral de los presentes Estados Financieros

## **COMPAÑÍA CHILENA DE TELEVISION S.A.**

### **NOTAS A LOS ESTADOS FINANCIEROS**

Al 31 de diciembre de 2019 y al 31 de diciembre de 2018

#### **NOTA 1 - INFORMACIÓN GENERAL DE LA ENTIDAD QUE REPORTA**

Compañía Chilena de Televisión S.A. es una sociedad anónima cerrada con domicilio en Quilín N°3750 comuna de Macul, Santiago de Chile. La Sociedad fue constituida de acuerdo a Escritura Pública, publicada en el Diario Oficial con fecha 26 de octubre de 1989 y está inscrita en el Registro de Comercio de Santiago, a fojas 28914 N°15636, a fecha 27 de octubre de 1989, efectuada en Notaría Aliro Veloso Muñoz.

La Compañía tiene como objeto desarrollar actividades televisivas, contratar y prestar servicios de publicidad y demás actividades relacionadas con ésta.

De acuerdo a lo establecido en el Artículo N°18 de la Ley N°18.838 del 30 de diciembre de 1989, que creó el Consejo Nacional de Televisión, la Compañía debe proporcionar a la Superintendencia de Valores y Seguros, la misma información que entregan las sociedades anónimas abiertas sujetas a su fiscalización. La Compañía no se encuentra inscrita en el registro de valores.

En el año 2011, la Compañía optó por ampliar su giro, incorporando la venta de material envasado, dentro y fuera del país.

#### **NOTA 2 - BASES DE PRESENTACIÓN DE LOS ESTADOS FINANCIEROS**

##### **a) Estados Financieros**

La preparación y presentación de los presentes estados financieros de Compañía Chilena de Televisión S.A. han sido aplicados sobre una base consistente y uniforme con el periodo anterior.

##### **b) Períodos Cubiertos**

Los presentes estados financieros cubren los siguientes períodos:

- Estados de situación financiera al 31 de diciembre de 2019 y 31 de diciembre de 2018.
- Estados de resultados integrales por los ejercicios terminados al 31 de diciembre de 2019 y 2018.
- Estados de cambios en el patrimonio neto al 31 de diciembre de 2019 y 2018.
- Estados de flujos de efectivo directo por los ejercicios terminados al 31 de diciembre de 2019 y 2018.

##### **c) Bases de Preparación**

Los Estados Financieros intermedios de la Compañía al 31 de diciembre de 2019 han sido preparados de acuerdo a Normas Internacionales de Información Financiera (NIIF), emitidas por el International Accounting Standards Board (en adelante "IASB").

Los estados financieros y los montos indicados en las notas al 31 de diciembre de 2019 se presentan de forma comparativa de acuerdo a lo indicado en nota 2(a), en conformidad con el Modelo de Información publicado por la Comisión para el Mercado Financiero (CMF).

**NOTA 2 - BASES DE PRESENTACIÓN DE LOS ESTADOS FINANCIEROS (continuación)**

**c) Bases de Preparación (continuación)**

Los presentes Estados Financieros han sido aprobados por el Directorio con fecha 27 de marzo de 2020.

Los presentes Estados Financieros han sido preparados a partir de los registros de contabilidad mantenidos por la Sociedad.

La preparación de los Estados Financieros conforme a las NIIF requiere el uso de ciertas estimaciones contables críticas y también exige a la Administración que ejerza su juicio en el proceso de aplicación de las políticas contables en la Compañía. En nota 3 letra s) se revelan las áreas que implican un mayor grado de juicio o complejidad o las áreas donde las hipótesis y estimaciones son significativas para los Estados Financieros.

La Administración de la Compañía también considerará los pronunciamientos más recientes de otros comités normativos que utilicen un marco conceptual similar a Normas Internacionales de Información Financiera (NIIF o IFRS) para crear principios contables, otra literatura contable o las prácticas aceptadas por la industria, siempre y cuando no estén en conflicto con las fuentes de información anteriormente mencionadas.

En caso de normas o instrucciones vigentes de la Comisión para el Mercado Financiero (CMF) ex SVS que contravengan la aplicación de Normas Internacionales de Información Financiera (NIIF o IFRS), primarán estas últimas sobre las primeras.

**d) Responsabilidad de la Información y Estimaciones Realizadas**

La información contenida en estos estados financieros es responsabilidad del Directorio de Compañía Chilena de Televisión S.A., que manifiesta expresamente que se han aplicado en su totalidad los principios y criterios incluidos en las NIIF. En la preparación de los estados financieros se han utilizado determinadas estimaciones realizadas por la Gerencia para cuantificar algunos de los activos, pasivos, ingresos, gastos y compromisos que figuran registrados en ellos.

Aun cuando estas estimaciones se han realizado en función de la mejor información disponible a la fecha de emisión de los presentes estados financieros, es posible que acontecimientos que puedan tener lugar en el futuro obliguen a modificaciones (al alza o a la baja) en próximos ejercicios, lo que se haría de forma prospectiva, reconociendo los efectos del cambio de estimación en los correspondientes estados financieros futuros.

**COMPAÑÍA CHILENA DE TELEVISION S.A.**  
**NOTAS A LOS ESTADOS FINANCIEROS**  
 Al 31 de diciembre de 2019 y al 31 de diciembre de 2018

**NOTA 2 - BASES DE PRESENTACIÓN DE LOS ESTADOS FINANCIEROS (continuación)**

**e) Nuevos Pronunciamientos Contables (IFRS e interpretaciones del comité de interpretaciones IFRS)**

Las normas e interpretaciones, así como las mejoras y modificaciones a IFRS, que han sido emitidas, con entrada en vigencia a la fecha de estos estados financieros, se encuentran detalladas a continuación. La Sociedad ha aplicado estas normas concluyendo que no afectarán significativamente los estados financieros.

<b>Nuevas NIIF</b>	<b>Fecha de aplicación obligatoria</b>
NIIF 16 Arrendamientos	1 de enero de 2019
NIIF 17 Contratos de Seguros	1 de enero de 2019
<b>Enmiendas y/o Modificaciones</b>	<b>Fecha de aplicación obligatoria</b>
NIIF 9 Clausulas de prepago con compensación negativa	1 de enero de 2019
NIC 28 Participaciones de Largo Plazo en Asociadas y Negocios Conjuntos	1 de enero de 2019
Modificaciones de Planes, Reducciones y Liquidaciones (Modificaciones a NIC 19 Beneficios a empleados)	1 de enero de 2019
Ciclo de mejoras anuales a las Normas NIIF 2015-2017. Modificaciones a NIIF 3, NIIF 11, NIIF 12 y NIC 23	1 de enero de 2019
<b>Nuevas Interpretaciones</b>	<b>Fecha de aplicación obligatoria</b>
CINIIF 23 Incertidumbre sobre los tratamientos fiscales	1 de enero de 2019

Las normas e interpretaciones, así como las mejoras y modificaciones a IFRS, que han sido emitidas, pero aún no han entrado en vigencia a la fecha de estos estados financieros, se encuentran detalladas a continuación. La Sociedad no ha aplicado estas normas en forma anticipada:

<b>Nuevas NIIF</b>	<b>Fechas de aplicación obligatoria</b>
NIIF 17, Contratos de Seguros	1 de enero de 2021
<b>Enmiendas a NIIF</b>	<b>Fechas de aplicación obligatoria</b>
NIIF 10 Estados Financieros Consolidados, y NIC 28, Inversiones en Asociadas y Negocios Conjuntos: Transferencia o contribución de activos entre un inversionista y su asociada o negocio conjunto	Fecha efectiva diferida indefinidamente
Enmiendas a las referencias en el Marco Conceptual ara la Información Financiera	1 de enero de 2020
Enmiendas a la definición de Negocio (Modificaciones a la NIIF 3)	1 de enero de 2020
Enmiendas a la definición de Material (Modificaciones a la NIC I NIC 8)	1 de enero de 2020

## COMPAÑÍA CHILENA DE TELEVISION S.A.

### NOTAS A LOS ESTADOS FINANCIEROS

Al 31 de diciembre de 2019 y al 31 de diciembre de 2018

#### NOTA 3 - POLÍTICAS CONTABLES SIGNIFICATIVAS

Las principales políticas contables adoptadas en la preparación de estos estados financieros de Compañía Chilena de Televisión S.A., en concordancia con las Normas Internacionales de Información Financiera, vigentes al 31 de diciembre de 2019, son las siguientes:

##### a) Transacciones en Moneda Extranjera y Unidades de Reajustes

Las transacciones realizadas en moneda extranjera y unidades de reajuste se convierten a la moneda funcional utilizando los tipos de cambio vigentes en las fechas de las transacciones.

Los saldos de estos activos y pasivos monetarios transados en monedas extranjeras distintas a la funcional o unidades de reajustes son convertidos al tipo de cambio vigente de la respectiva moneda o unidad de reajuste.

Las diferencias de cambio originadas, tanto en la liquidación de operaciones en moneda extranjera como en la valorización de los activos y pasivos monetarios denominados en moneda extranjera, se reconocen en el resultado del ejercicio, en la cuenta diferencia de cambio.

Las “Unidad de Fomento” (UF) son unidades de reajuste que se convierten a pesos chilenos, la variación de la tasa de cambio se registra en el Estado de Resultados Integrales en el ítem “Resultados por unidades de reajustes”.

Los tipos de cambio de las monedas extranjeras y unidades reajustables utilizadas por la Compañía en la preparación de los estados financieros al 31 de diciembre de 2019; 31 de diciembre de 2018 y 30 de septiembre de 2018:

	31.12.2019	31.12.2018	30.09.2018
(\$ pesos chilenos)	\$	\$	\$
Unidad de Fomento (UF)	28.309,94	27.565,79	27.357,45
Dólar estadounidense (US\$)	748,74	694,77	660,42

##### b) Moneda de Presentación y Moneda Funcional

La moneda funcional y de presentación de Compañía Chilena de Televisión S.A., es el peso chileno.

La moneda funcional de la Compañía se ha determinado como la moneda del ambiente económico principal en que funciona. Las transacciones que se realizan en una moneda distinta a la moneda funcional se convierten a la tasa de cambio vigente a la fecha de la transacción. Los activos y pasivos monetarios expresados en monedas distintas a la funcional se convierten a las tasas de cambio de cierre. Las ganancias y pérdidas por la reconversión se incluyen en el Estado de Resultados Integrales en el ítem “Diferencia de cambio”.

## COMPañIA CHILENA DE TELEVISION S.A.

### NOTAS A LOS ESTADOS FINANCIEROS

Al 31 de diciembre de 2019 y al 31 de diciembre de 2018

#### NOTA 3 - POLÍTICAS CONTABLES SIGNIFICATIVAS (continuación)

##### a) Activos y Pasivos Financieros

Inicialmente todos los activos y pasivos financieros deben ser valorizados según su valor razonable considerando, además, cuando se trata de activos o pasivos financieros no clasificados como a valor razonable con cambios en resultados, los costos de transacción que son directamente identificables a la adquisición o emisión del activo o pasivo financiero.

La Administración determina la clasificación de sus activos financieros al reconocimiento inicial. Los activos financieros dentro del alcance de la IFRS 9 son clasificados como activos financieros para negociación (valor razonable a través de resultados), préstamos y cuentas por cobrar, inversiones mantenidas hasta su vencimiento o activos financieros disponibles para la venta, según corresponda.

Las valorizaciones posteriores de los activos y pasivos financieros dependerán de la categoría en la que se hayan clasificado, según se explica a continuación:

##### ▪ Activos financieros mantenidos hasta el vencimiento

Son valorizados al costo amortizado. Corresponden a activos financieros no derivados con pagos fijos y determinables y de vencimiento fijo, cuya intención y capacidad es mantenerlos hasta su vencimiento. Estos activos son clasificados como activos corrientes con excepción de aquellos cuyo vencimiento es superior a un año, los que son presentados como activos no corrientes. Estas inversiones en su reconocimiento inicial no son designadas como activos financieros a valor justo a través de resultados, ni como disponibles para la venta y no cumplen con la definición de préstamos y cuentas por cobrar.

##### ▪ Préstamos y cuentas por cobrar

Corresponden a activos financieros no derivados con pagos fijos y determinables, que no son cotizados en un mercado activo. Surgen de operaciones de préstamo de dinero, venta de bienes o servicios directamente a un deudor sin intención de negociar la cuenta a cobrar.

Después de su reconocimiento inicial, estos activos financieros son medidos a su costo amortizado utilizando el método de la tasa de interés efectiva, menos su deterioro de crédito. El interés devengado es incluido en los ingresos financieros del estado de resultados. A su vez, las pérdidas por deterioro son reconocidas en el estado de resultados.

Estos activos son clasificados como activos corrientes con excepción de aquellos cuyo vencimiento es superior a un año, los que son presentados como activos no corrientes.

**NOTA 3 - POLÍTICAS CONTABLES SIGNIFICATIVAS (continuación)**

**c) Activos y Pasivos Financieros (continuación)**

▪ **Activos financieros a valor razonable con efecto en de resultados**

Bajo este esquema se clasifican todos aquellos activos financieros mantenidos para negociación con el propósito de ser vendidos o recomprados en el corto plazo.

Son valorizados a su valor razonable y su variabilidad se reconoce con cargo o abono a resultados. Son clasificados ya sea como mantenidos para negociación o designados en su reconocimiento inicial como activos financieros a valor razonable con efecto en de resultados.

Los activos financieros para negociación son reconocidos en el estado de situación financiera a su valor razonable y los cambios en el valor razonable se reconocen en el estado de resultados en las cuentas de ingresos o costos financieros.

▪ **Activos financieros disponibles para la venta**

Son valorizados a su valor justo. Corresponden a activos financieros no derivados que son designados como disponibles para la venta o que no están clasificados en cualquiera de las otras tres categorías anteriores. Las variaciones en el valor razonable son reconocidas como cargo o abono a otras reservas patrimoniales en los otros resultados integrales quedando pendiente su realización.

Estos activos son clasificados como activos corrientes con excepción de aquellos cuya realización estimada según la Administración es superior a un año, los que son presentados como activos no corrientes.

▪ **Otros**

Otros instrumentos financieros no derivados se encuentran valorizados al costo amortizado utilizando el método de tasa de interés efectiva, menos las pérdidas por deterioro.

▪ **Pasivos financieros**

Todos los créditos, préstamos, acreedores y cuentas por pagar son inicialmente reconocidos al valor razonable del pago recibido menos los costos directos atribuibles a la transacción. En forma posterior al reconocimiento inicial, éstos son valorizados al costo amortizado usando el método de tasa de interés efectiva, reconocidos en el rubro gastos financieros dentro del estado de resultados integrales.

Las utilidades y pérdidas son reconocidas con cargo o abono a resultados cuando los pasivos son dados de baja o amortizados.

**NOTA 3 - POLÍTICAS CONTABLES SIGNIFICATIVAS (continuación)**

**b) Otros Activos Financieros Corrientes y no Corrientes**

Corresponden a inversiones financieras, que no clasifican como efectivo equivalente. Al 31 de diciembre de 2019 y 31 de diciembre de 2018 no hay este tipo de instrumentos.

Otros activos financieros no corrientes corresponden a deudores a largo plazo por cobros en convenios con empresas del rubro de las telecomunicaciones.

**c) Otros Activos no Financieros Corrientes**

Bajo este rubro se presentan deudores varios, gastos pagados por anticipado, acuerdos publicitarios y derechos de exhibición.

Los acuerdos publicitarios con los clientes relacionados con publicidad devengada y no facturada se presentan al valor del contrato suscrito.

Los derechos de exhibición sobre películas (programación) y series contratadas por la Compañía, que se encuentran pendientes de exhibición al cierre de cada ejercicio, y que se espera exhibir en corto plazo, se presentan al costo de adquisición y se reconocen como gasto en función de su exhibición (valorizados a dólar estadounidense).

**d) Propiedades, Plantas y Equipos**

La Compañía aplica el modelo de costo en la valorización de sus propiedades, plantas y equipos. Para ello, con posterioridad a su reconocimiento como activo, los activos de propiedades, plantas y equipos se contabilizan a su costo menos la depreciación acumulada y las pérdidas acumuladas por deterioro del valor, si hubiese.

En el caso de los edificios y obras en construcción se deprecian por la duración del contrato de comodato por utilización del inmueble.

La depreciación de propiedades, plantas y equipos, incluidos los bienes bajo arriendo financiero, es calculada linealmente basada en la vida útil estimada de los bienes de las propiedades, plantas y equipos, considerando el valor residual estimado de estos. Cuando un bien está compuesto por componentes significativos, que tienen vidas útiles diferentes, cada parte se deprecia en forma separada. Las estimaciones de vidas útiles y valores residuales de las propiedades, plantas y equipos son revisadas, y ajustadas si es necesario, en cada fecha de cierre de los estados financieros.



**NOTA 3 - POLÍTICAS CONTABLES SIGNIFICATIVAS (continuación)**

**f) Propiedades, Plantas y Equipos (continuación)**

Las vidas útiles estimadas de propiedades, plantas y equipos son las siguientes:

<b>Tipos de bienes</b>	<b>Número de años</b>
Edificios y obras en construcción	20
Instalaciones	6 - 10
Maquinarias y equipos	6 - 7
Muebles y enseres	5 - 7
Vehículos	5 - 7

Las propiedades, plantas y equipos se dan de baja de la contabilidad cuando se venden o cuando se estima no obtener beneficios económicos futuros producto del uso. Las utilidades o pérdidas generadas en la venta de bienes de las propiedades, plantas y equipos se reconocen directamente en resultados en el ejercicio en que se generan.

**g) Activos Intangibles distintos de la plusvalía**

Corresponden a derechos de frecuencia obtenidos por concesiones de servicios de la radiodifusión televisiva para la explotación de la frecuencia televisiva del canal 4, las cuales se valorizan según el modelo del costo, considerando las pérdidas acumuladas por deterioro de valor, si hubiese.

Los derechos de frecuencia son activos que se caracterizan por su vida productiva indefinida y de acuerdo a las transacciones comerciales su valor económico se ha mantenido, por lo que, al 30 de septiembre de 2018 la Compañía ha decidido no amortizarlo y mantener su valorización a valor de costo. No obstante, lo anterior, la Compañía realizará pruebas de deterioro en los períodos siguientes.

**h) Inversiones Contabilizadas Utilizando el Método de la Participación**

El método de participación consiste en registrar la participación por la fracción del patrimonio neto que representa la participación de la sociedad sobre el capital ajustado de la emisora. Si el importe resultante fuera negativo se deja la participación en cero a no ser que exista el compromiso por parte de la Compañía de reponer la situación patrimonial de la Sociedad, en cuyo caso se registra la correspondiente provisión para riesgo y gastos.

Los dividendos percibidos de estas sociedades se registran reduciendo el valor de la participación, y los resultados obtenidos por estas sociedades que corresponden a la sociedad conforme a su participación se incorporan, netos de su efecto tributario, a la cuenta de resultados Participación en las ganancias (pérdidas) de asociadas y negocios conjuntos que se contabilicen utilizando el método de participación.

**NOTA 3 - POLÍTICAS CONTABLES SIGNIFICATIVAS (continuación)**

**i) Otros Activos no Financieros no Corrientes**

Corresponden a arriendos pagados por anticipado a largo plazo por antenas, garantías de arriendos en Unidad de Fomento (UF) y cheques entregados en garantía por contratos de servicios de co-producciones.

**j) Deterioro de Valor de Activos**

▪ **Deterioro de activos financieros**

Un activo financiero es evaluado en cada fecha de presentación para determinar si existe evidencia objetiva de deterioro. Un activo financiero está deteriorado si existe evidencia objetiva que uno o más eventos que hayan ocurrido después del reconocimiento inicial del activo, han tenido un efecto negativo sobre los mismos.

Una pérdida por deterioro en relación con activos financieros registrados al costo amortizado se calcula como la diferencia entre el importe en libros del activo y el valor presente de los flujos de efectivo estimados, descontados a la tasa de interés efectiva original del activo financiero. El importe en libros del activo se reduce directamente, o mediante una cuenta complementaria. El monto de la pérdida se reconoce en estado de resultados integral cuando se incurre.

Cuando existe evidencia objetiva de que un activo financiero medido a valor razonable ha sufrido deterioro, el monto de la pérdida es la diferencia entre el costo de adquisición (neto de cualquier reembolso del principal o amortización de este), y el valor razonable actual, menos cualquier pérdida por deterioro del valor de ese activo financiero previamente reconocida en resultados del ejercicio.

El reverso de una pérdida por deterioro ocurre sólo si éste puede ser relacionado objetivamente con un evento ocurrido después de que ésta fue reconocida. En el caso de los activos financieros registrados al costo amortizado y para las inversiones a valor razonable, el reverso será reconocido en el resultado en el ejercicio en que se genera.

▪ **Deterioro de activos no financieros**

Durante cada ejercicio, y fundamentalmente en la fecha de cierre del mismo, se evalúa si existe algún indicio de que algún activo pudiera haberse deteriorado. En caso de que exista algún indicio de deterioro, se realiza una estimación del monto recuperable de dicho activo para determinar, en su caso, el monto del deterioro. Si se trata de activos identificables que no generan flujos de caja de forma independiente, se estima la recuperabilidad de la Unidad Generadora de Efectivo a la que pertenece el activo, entendiendo como tal el menor grupo identificable de activos que generan entradas de efectivo independientes.

El monto recuperable es el mayor entre el valor de mercado menos el costo necesario para su venta, y el valor en uso, entendiendo por valor en uso el valor actual de los flujos de caja futuros estimados.

Para el cálculo del valor de recuperación de las propiedades, plantas y equipos y de los activos intangibles, el valor en uso es el criterio utilizado por la Compañía en prácticamente la totalidad de los casos.

**NOTA 3 - POLÍTICAS CONTABLES SIGNIFICATIVAS (continuación)**

**j) Deterioro de Valor de Activos (continuación)**

▪ **Deterioro de activos no financieros (continuación)**

En el caso de que el monto recuperable sea inferior al valor neto en libros del activo, se registra la correspondiente pérdida por deterioro por la diferencia.

Las pérdidas por deterioro de valor de un activo reconocidas en ejercicios anteriores son revertidas sólo cuando se produce un cambio en las estimaciones utilizadas para determinar el importe recuperable del mismo, desde que se reconoció el último deterioro. En estos casos, se aumenta el valor del activo con abono a resultados hasta el valor en libros que el activo hubiera tenido de no haberse reconocido en su oportunidad una pérdida por deterioro.

**k) Beneficios a los Empleados**

▪ **Vacaciones del personal**

La Compañía reconoce un gasto por vacaciones del personal mediante el método del devengo. Este beneficio corresponde a todo el personal y es registrado de acuerdo a la remuneración pactada en los contratos particulares de cada trabajador.

▪ **Indemnización por años de servicios**

La Compañía no reconoce provisión de indemnización por años de servicios con su personal, por no encontrarse pactada contractualmente y no existir una conducta habitual para generar dicho pago. Los pagos efectuados por este concepto son reconocidos en gasto al momento de su desembolso.

**l) Provisiones**

Las provisiones son reconocidas cuando:

- La Compañía tiene una obligación presente como resultado de un evento pasado.
- Es probable que se requiera una salida de recursos para liquidar la obligación.
- Se puede hacer una estimación confiable del monto de la obligación.

En el estado de resultados el gasto por cualquier provisión es presentado en forma neta de cualquier reembolso.

Si el efecto del valor del dinero en el tiempo es significativo, las provisiones son descontadas usando una tasa de descuento antes de impuesto que refleja los riesgos específicos del pasivo.

Cuando se usa una tasa de descuento, el aumento en la provisión debido al paso del tiempo es reconocido como un costo financiero.

Las provisiones se cuantifican teniendo en consideración la mejor información disponible en la fecha de la emisión de los estados financieros, sobre las consecuencias del suceso y son re-estimadas en cada cierre contable posterior.

**COMPAÑÍA CHILENA DE TELEVISION S.A.**

**NOTAS A LOS ESTADOS FINANCIEROS**

Al 31 de diciembre de 2019 y al 31 de diciembre de 2018

**NOTA 3 - POLÍTICAS CONTABLES SIGNIFICATIVAS (continuación)**

**m) Reconocimiento en Ingresos Operacionales e Ingresos (egresos) Financieros**

La Compañía reconoce los ingresos cuando el importe de los mismos se puede valorizar con fiabilidad, y es probable que los beneficios económicos futuros vayan a fluir a la entidad.

Los ingresos ordinarios incluyen el valor razonable de las contraprestaciones recibidas o a recibir por la venta de publicidad exhibida y de material envasado en el curso ordinario de las actividades.

Los ingresos ordinarios se presentan netos del impuesto sobre el valor agregado, devoluciones, rebajas y descuentos.

Sólo se reconocen ingresos ordinarios derivados de la prestación de servicios cuando éstos pueden ser estimados con fiabilidad y en función del grado de realización de la prestación del servicio a la fecha del estado de situación financiera.

Los ingresos (gastos) por intereses se contabilizan considerando la tasa de interés efectiva aplicable al principal pendiente de amortizar, durante el período de devengo correspondiente.

**n) Impuesto a las Ganancias e Impuestos Diferidos**

El resultado por impuesto a las ganancias del ejercicio resulta de la aplicación del tipo de gravamen sobre la base imponible del ejercicio, una vez aplicadas las deducciones que tributariamente son admisibles, más la variación de los activos y pasivos por impuestos diferidos y créditos tributarios, tanto por pérdidas tributarias como por deducciones.

Las diferencias entre el valor contable de los activos y pasivos y su base tributaria generan los saldos de impuestos diferidos de activo o de pasivo, que se calculan utilizando las tasas impositivas que se espera estén en vigor cuando los activos y pasivos se realicen. El impuesto a las ganancias se determina sobre base devengada, de conformidad a las disposiciones tributarias vigentes.

Un activo por impuestos diferidos es reconocido en la medida que sea probable que las ganancias imponibles futuras estén disponibles en el momento en que la diferencia temporal pueda ser utilizada. Los activos por impuestos diferidos son revisados en cada fecha de balance y son reducidos en la medida que no es probable que los beneficios por impuestos relacionados sean realizados. Por lo anterior a la fecha de cierre de los presentes estados financieros, la Administración ha evaluado que no existen impuestos diferidos significativos que puedan ser realizados, ya que es probable que no se obtengan en el futuro utilidades tributarias imponibles, que permitan la realización de las diferencias temporarias activadas.

Al cierre de cada ejercicio, cuando la Administración evalúa que es probable que no se obtenga en el futuro utilidades tributarias imponibles, que permitan la realización de las diferencias temporarias activas, no se reconoce activos por impuestos diferidos.

La Sociedad no ha registrado impuestos diferidos, por estimar que no hay seguridad en el mediano plazo de obtener utilidades tributarias suficientes para absorber las pérdidas tributarias acumuladas

**NOTA 3 - POLÍTICAS CONTABLES SIGNIFICATIVAS (continuación)**

**o) Efectivo y Equivalentes al Efectivo**

Bajo este rubro del estado de situación se registra el efectivo en caja, depósitos a plazo y otras inversiones a corto plazo de alta liquidez que son rápidamente realizables en caja y que no tienen riesgo de cambios de su valor.

**p) Estado de Flujos de Efectivo**

Para la elaboración del estado de flujos de efectivo por método directo, se toman en consideración los siguientes conceptos:

- Flujos de efectivo: las entradas y salidas de efectivo y de efectivo equivalentes, entendiéndose por éstas las inversiones a corto plazo de gran liquidez y con bajo riesgo de cambios en su valor, tales como: efectivo en caja, depósitos a plazo y otras inversiones a corto plazo de alta liquidez.
- Actividades operacionales: corresponden a las actividades normales realizadas por la Compañía, así como otras actividades que no pueden ser calificadas como de inversión o de financiamiento.
- Actividades de inversión: corresponden a la adquisición, enajenación o disposición por otros medios, de activos a largo plazo y otras inversiones no incluidas en el efectivo y equivalente de efectivo.
- Actividades de financiamiento: Las actividades que producen cambios en el tamaño y composición del patrimonio neto y de los pasivos que no formen parte de las actividades operacionales ni de inversión.

**q) Transacciones con Partes Relacionadas**

La Compañía revela en las notas a los estados financieros las transacciones y saldos con empresas relacionadas, conforme a instrucciones de NIC N°24.

En conformidad a lo establecido en el Artículo N°33 de la Ley N°18.046 de sociedades anónimas, anualmente la Junta General Ordinaria de Accionistas fija la remuneración del Directorio de la Compañía. El 30 de mayo 2019, en la Junta Extraordinaria de Accionistas, se acordó por unanimidad no fijar remuneración para el ejercicio comercial 2019, derivado de los resultados del ejercicio anterior.

**r) Clasificación de Saldos en Corrientes y No Corrientes**

En el estado de situación financiera, los saldos se clasifican en función de sus vencimientos, es decir, como corrientes aquellos con vencimiento igual o inferior a doce meses y, como no corrientes aquellos con vencimiento superior a dicho período.

En el caso que existiesen obligaciones cuyo vencimiento es inferior a doce meses, pero cuyo refinanciamiento a largo plazo esté asegurado a discreción de la Compañía, mediante contratos de crédito disponibles de forma incondicional con vencimiento a largo plazo, estos se clasifican como pasivos no corrientes.

**NOTA 3 - POLÍTICAS CONTABLES SIGNIFICATIVAS (continuación)**

**s) Uso de Estimaciones y Juicios**

En la preparación de los estados financieros, la Administración realiza juicios, estimaciones y supuestos que afectan la aplicación de las políticas de contabilidad y los montos de activos, pasivos, ingresos y gastos presentados. Los resultados reales pueden diferir de estas estimaciones.

Las estimaciones y supuestos relevantes son revisados regularmente por la Alta Administración de la Compañía a fin de cuantificar algunos activos, pasivos, ingresos, gastos e incertidumbres. Las revisiones de las estimaciones contables son reconocidas en el período en que la estimación es revisada y en cualquier período futuro afectado.

En particular, la información sobre áreas más significativas de estimación de incertidumbres y juicios críticos en la aplicación de políticas contables que tienen el efecto más importante sobre los montos reconocidos en los estados financieros son los siguientes:

- Las pérdidas por deterioro de determinados activos.
- Valoración de instrumentos financieros.
- La vida útil de las propiedades, plantas y equipos.
- La realización de impuestos diferidos.
- Compromisos y contingencias.

**t) Segmentos**

Los segmentos operativos son definidos como componentes de una entidad para la cual existe información financiera separada que es regularmente utilizada por el principal tomador de decisiones para asignar recursos y evaluar el desempeño.

La Compañía no presenta información por segmentos dado que la información financiera que es utilizada por la Administración para propósitos de información interna para la toma de decisiones no considera segregación de ningún tipo.

**u) Propiedades de inversión**

Corresponde a aquellos terrenos los cuales se tienen para generar plusvalía y futura comercialización. Las propiedades de inversión se miden inicialmente al costo. Los costos asociados a la transacción se incluyen en la medición inicial. En forma posterior al reconocimiento inicial las propiedades de inversión se valorizan al costo menos las pérdidas por deterioro que hayan experimentados en caso de existir.

**NOTA 3 - POLÍTICAS CONTABLES SIGNIFICATIVAS (continuación)**

**v) Administración de Riesgos**

▪ **Riesgo de cuentas por cobrar clientes**

El riesgo en cuentas por cobrar de clientes actualmente es relativamente bajo, debido a las condiciones particulares de los clientes y a la política de la Compañía de evaluar continuamente la historia de crédito de los clientes y su condición financiera para cumplir con las obligaciones. Antes de consolidar un contrato se realiza evaluación de clientes mediante consulta en Dicom y se revisa la historia del cliente todo lo cual se resume en un formulario de riesgo del cliente para análisis del área comercial, todo esto para mitigar este riesgo.

▪ **Riesgo de tipo de cambio**

La Compañía se encuentra expuesta al riesgo de variación en el tipo de cambio. En diciembre de 2019 el 72,8% (M\$15.006.917) y 94,4% (M\$45.427.122) de sus activos y pasivos, respectivamente, se encuentran en dólar estadounidense. En diciembre de 2018 el 58% (M\$12.211.116) y 85% (M\$27.801.096) de sus activos y pasivos, respectivamente, se encuentran en dólar estadounidenses.

Periódicamente se evalúa el riesgo del tipo de cambio, analizando sus montos y plazos en moneda extranjera con el fin de administrar las posiciones de cobertura económicas.

▪ **Riesgo de tasa de interés**

Las deudas de la Compañía con sociedades relacionadas se encuentran asociadas a tasas de interés variables, situación que se puede traducir en un riesgo asociado a las fluctuaciones de las tasas en el mercado. Periódicamente se evalúa el riesgo de la tasa de interés, analizando sus montos y plazos en moneda extranjera con el fin de administrar las posiciones de cobertura económicas.

▪ **Riesgo de Liquidez**

Este riesgo corresponde a la capacidad de cumplir con las obligaciones de deuda al momento del vencimiento.

La exposición al riesgo de liquidez por parte de la Compañía se encuentra presente en las cuentas por pagar comerciales y otras cuentas por pagar, y se relaciona con la capacidad de responder a aquellos requerimientos netos de efectivo que sustentan las operaciones.

Administración y Finanzas, monitorea constantemente las proyecciones de la caja de la empresa basándose en las proyecciones de corto y largo plazo y de las alternativas de financiamiento disponibles.

**COMPAÑIA CHILENA DE TELEVISION S.A.**  
**NOTAS A LOS ESTADOS FINANCIEROS**  
 Al 31 de diciembre de 2019 y al 31 de diciembre de 2018

**NOTA 4 - EFECTIVO Y EQUIVALENTES AL EFECTIVO**

La composición del rubro efectivo y equivalentes al efectivo al 31 de diciembre de 2019 y 31 de diciembre de 2018 es la siguiente:

<b>Concepto</b>	<b>31.12.2019</b> <b>M\$</b>	<b>31.12.2018</b> <b>M\$</b>
Efectivo en caja	2.044	1.191
Bancos (a)	93.221	344.524
Fondos mutuos (b)	1.571	454.290
<b>Totales</b>	<b><u>96.836</u></b>	<b><u>800.005</u></b>

Al 31 de diciembre de 2019 y 31 de diciembre de 2018 la Sociedad no presenta restricciones de efectivo y equivalentes de efectivo.

**a) Bancos**

El saldo de bancos está compuesto por dineros mantenidos en cuentas corrientes bancarias, su valor libro es igual a su valor razonable y su detalle es el siguiente:

	<b>31.12.2019</b> <b>M\$</b>	<b>31.12.2018</b> <b>M\$</b>
Banco BCI	70.282	313.042
Banco BCI (dólar)	2.034	-
Banco de Chile	20.905	31.015
<b>Totales</b>	<b><u>93.221</u></b>	<b><u>344.057</u></b>

**b) Fondos Mutuos**

El detalle de las inversiones en cuotas de fondos mutuos es el siguiente:

	<b>2019</b>		<b>31.12.2019</b> <b>M\$</b>	<b>31.12.2018</b> <b>M\$</b>
	<b>N° cuotas</b>	<b>Valor cuota</b> <b>US\$</b>		
Banco BCI	-	-	-	452.839
Larraín Vial	0,933	2.247,6471	1.571	1.451
<b>Totales</b>			<b><u>1.571</u></b>	<b><u>454.290</u></b>

Al 31 de diciembre de 2019 y 31 de diciembre de 2018, el efectivo y equivalente al efectivo no discrepa del valor razonable.



**COMPAÑÍA CHILENA DE TELEVISION S.A.**  
**NOTAS A LOS ESTADOS FINANCIEROS**  
Al 31 de diciembre de 2019 y al 31 de diciembre de 2018

**NOTA 5 - DEUDORES COMERCIALES Y OTRAS CUENTAS POR COBRAR CORRIENTES**

La composición de este rubro al 31 de diciembre de 2019 y 31 diciembre de 2018 es la siguiente:

<b>Concepto</b>	<b>31.12.2019</b>	<b>31.12.2018</b>
	<b>M\$</b>	<b>M\$</b>
Deudores por ventas (neto)	453.615	1.169.230
Documentos por cobrar	179.032	1.647.888
Otras cuentas por cobrar	65.388	64.888
Documentos Factoring	274.146	-
<b>Totales</b>	<b><u>972.181</u></b>	<b><u>2.882.006</u></b>

**Pérdidas por deterioro**

La antigüedad de las partidas por cobrar y su respectivo deterioro es la siguiente:

<b>Concepto</b>	<b>31.12.2019</b>	<b>31.12.2018</b>
	<b>M\$</b>	<b>M\$</b>
Vigentes	141.130	1.643.496
De 0 a 30 días	287.556	694.229
De 31 a 90 días	299.245	541.151
Más de 90 días	648.097	406.977
Deterioro	(403.847)	(403.847)
<b>Totales</b>	<b><u>972.181</u></b>	<b><u>2.882.006</u></b>

La variación del deterioro de las cuentas y documentos por cobrar del ejercicio es la siguiente:

<b>Concepto</b>	<b>01.01.2019</b>	<b>01.01.2018</b>
	<b>31.12.2019</b>	<b>31.12.2018</b>
	<b>M\$</b>	<b>M\$</b>
Saldo inicial al 1 de enero	(403.847)	(416.093)
Resultado reconocido por deterioro	-	12.246
<b>Saldo final</b>	<b><u>(403.847)</u></b>	<b><u>(403.847)</u></b>

- a) Detalle de tasas de provisión aplicados según tramo de morosidad y política aplicada para determinar incobrabilidad.

La Compañía aplica una tasa de 25% para las deudas con un vencimiento entre 120 a 179 días, 50% para las deudas con un vencimiento 180 a 239 días, 75% para las cuentas con un vencimiento 240 a 299 días y un 100% a deudas mayores a 300 días.

**COMPAÑIA CHILENA DE TELEVISION S.A.**  
**NOTAS A LOS ESTADOS FINANCIEROS**  
 Al 31 de diciembre de 2019 y al 31 de diciembre de 2018

**NOTA 6 - OTROS ACTIVOS NO FINANCIEROS, CORRIENTES**

La composición del rubro otros activos no financieros corrientes es la siguiente:

<b>Concepto</b>	<b>31.12.2019</b>	<b>31.12.2018</b>
	<b>M\$</b>	<b>M\$</b>
Acuerdos exhibidos (por facturar)	625.769	760.949
Acuerdos pendientes por exhibir (canje)	44.107	51.537
Acuerdos pendientes por exhibir (cuotas)	188.557	(29.385)
Acuerdos pendientes por exhibir (medios digitales)	350	3.934
Derechos sobre películas y series (*)	13.995.086	11.239.017
Deudores varios	97.089	423.884
Gastos anticipados	322.178	65.733
<b>Totales</b>	<b><u>15.273.136</u></b>	<b><u>12.515.669</u></b>

(\*) Al 30 de septiembre de 2018, la compañía realizó la renovación de los contratos con Belleville Investment LTD, por derechos sobre películas y series, al 31 de diciembre de 2019, posee derechos sobre películas y series vigentes hasta el 31 de diciembre de 2025 por \$13.962.595.

**NOTA 7 - ACTIVOS POR IMPUESTOS CORRIENTES Y NO CORRIENTES**

La composición de los activos por impuestos corrientes y no corrientes al 31 de diciembre de 2019 y 31 de diciembre de 2018 es la siguiente:

<b>Concepto</b>	<b>Corrientes</b>		<b>No Corrientes</b>	
	<b>31.12.2019</b>	<b>31.12.2018</b>	<b>31.12.2019</b>	<b>31.12.2018</b>
	<b>M\$</b>	<b>M\$</b>	<b>M\$</b>	<b>M\$</b>
Impuestos por recuperar por impuesto adicional	-	-	7.622	7.622
<b>Totales</b>	<b><u>-</u></b>	<b><u>-</u></b>	<b><u>7.622</u></b>	<b><u>7.622</u></b>

**COMPAÑIA CHILENA DE TELEVISION S.A.**  
**NOTAS A LOS ESTADOS FINANCIEROS**  
 Al 31 de diciembre de 2019 y al 31 de diciembre de 2018

**NOTA 8 - PARTES RELACIONADAS**

**a) Cuentas por cobrar a entidades relacionadas, no corrientes**

Estas transacciones se originan por operaciones propias del giro de la Compañía, no devengan intereses ni reajustes.

El detalle de las cuentas por cobrar a entidades relacionadas no corrientes es el siguiente:

<b>Sociedad</b>	<b>RUT</b>	<b>Naturaleza de la relación</b>	<b>País</b>	<b>Descripción de la transacción</b>	<b>31.12.2019 M\$</b>	<b>31.12.2018 M\$</b>
Televideo Chile S.A.	96885290-6	Accionista	Chile	Cuentas por cobrar	269.600	269.188
MLC Inversiones S.A.	96786100-6	Accionista	Chile	Cuentas por cobrar	6.316	6.179
San Cristobal Comunicaciones S.A.	96590090-4	Accionista	Chile	Cuentas por cobrar	48	-
<b>Totales</b>					<b>275.964</b>	<b>275.367</b>

**b) Transacciones con entidades relacionadas más significativas**

El detalle de las transacciones con entidades relacionadas más significativas y sus efectos en resultados al 31 de diciembre de 2019 y 31 de diciembre de 2018, son las siguientes:

<b>Sociedad</b>	<b>RUT</b>	<b>Naturaleza de la relación</b>	<b>País</b>	<b>Descripción de la transacción</b>	<b>31.12.2019</b>		<b>31.12.2018</b>	
					<b>Monto M\$</b>	<b>Efecto en resultados (cargo)/abono M\$</b>	<b>Monto M\$</b>	<b>Efecto en resultados (cargo)/abono M\$</b>
MLC Inversiones S.A.	96786100-6	Accionista	Chile	Cuentas por cobrar	6.316	-	6.179	-
Televideo Chile S.A.	96885290-6	Accionista	Chile	Cuenta por cobrar	269.600	-	269.188	-
San Cristobal Comunicaciones S.A.	96590090-4	Empresa Relacionada	Chile	Cuentas por Pagar Cuentas por Cobrar	- 48	- -	1.164 -	- -

**COMPAÑÍA CHILENA DE TELEVISION S.A.**  
**NOTAS A LOS ESTADOS FINANCIEROS**  
Al 31 de diciembre de 2019 y al 31 de diciembre de 2018

**NOTA 9 – OTROS PASIVOS NO CORRIENTES**

El detalle de los otros pasivos no corrientes se presenta a continuación:

<b>Sociedad</b>	<b>31.12.2019</b>	<b>31.12.2018</b>
	<b>M\$</b>	<b>M\$</b>
Belleville Investments Ltda./Prolasa (*)	17.207.527	15.779.602
Televisión Cerro Cora S.A. (*)	74.874	69.477
Andina de radiodifusión S.A.C.(*)	735.203	382.068
Aidesa S.A.(*)	898.488	833.724
Prolasa (*)	423.487	392.962
Televideo Service INC (*)	524.118	-
<b>Totales</b>	<b><u>19.863.697</u></b>	<b><u>17.457.833</u></b>

a) El detalle de los plazos de vencimientos de estos otros pasivos no corrientes es el siguiente:

(\*) Corresponden a préstamos para las operaciones del canal los cuales son reajustables al tipo de cambio de cierre (dólares estadounidenses) y han sido descontadas considerando un periodo de pago de 1 a 4 años y una tasa de interés de 1,43%.

b) El detalle de los plazos de vencimientos de estas cuentas por pagar a entidades relacionadas es el siguiente:

	<b>31.12.2019</b>	<b>31.12.2018</b>
	<b>M\$</b>	<b>M\$</b>
Vencimiento de más de 1 año y menos de cuatro años	13.375.061	11.436.904
Vencimiento a 7 años	6.488.636	6.020.929
<b>Totales cuentas por pagar a entidades relacionadas no corrientes</b>	<b><u>19.863.697</u></b>	<b><u>17.457.833</u></b>

**NOTA 10 - ACTIVOS INTANGIBLES DISTINTOS DE LA PLUSVALIA**

La composición del rubro de activos intangibles distintos de la plusvalía es la siguiente:

<b>Concepto</b>	<b>31.12.2019</b>	<b>31.12.2018</b>
	<b>M\$</b>	<b>M\$</b>
Derechos de frecuencia	595.547	595.547
<b>Totales</b>	<b><u>595.547</u></b>	<b><u>595.547</u></b>

Los derechos de frecuencias se valorizan según el método de costo, y dado que tienen una vida útil indefinida, éstos no son amortizables, sin embargo, anualmente son sometidos a evaluación de deterioro, la Compañía analizó los posibles indicios de deterioro de los derechos de frecuencia y se estimó que estos no sufrirán deterioro hasta que se empiece a trabajar en forma digital (TV Digital) en el año 2020.

**COMPAÑÍA CHILENA DE TELEVISION S.A.**  
**NOTAS A LOS ESTADOS FINANCIEROS**  
Al 31 de diciembre de 2019 y al 31 de diciembre de 2018

**NOTA 11 - PROPIEDADES, PLANTAS Y EQUIPOS**

- a) El detalle del saldo de propiedades, plantas y equipos al 31 de diciembre de 2019 y 31 de diciembre de 2018 es el siguiente:

<b>Concepto</b>	<b>31.12.2019</b>	<b>31.12.2018</b>
	<b>M\$</b>	<b>M\$</b>
Instalaciones	1.448.899	1.769.862
Maquinaria y equipos	281.767	693.847
Muebles y enseres	9.309	19.147
Vehículos	0	5.833
	<u><b>1.739.975</b></u>	<u><b>2.488.689</b></u>

Al 31 de diciembre de 2019 y 31 de diciembre de 2018 depreciación acumulada alcanza a M\$8.808.712 y M\$8.033.704 respectivamente.

- b) Los movimientos durante los ejercicios 31 de diciembre de 2019 y 31 de diciembre de 2018, son los siguientes:

	<b>Instalaciones</b>	<b>Maquinaria y equipos</b>	<b>Muebles y enseres</b>	<b>Vehículos</b>	<b>Total</b>
	<b>M\$</b>	<b>M\$</b>	<b>M\$</b>	<b>M\$</b>	<b>M\$</b>
Saldo inicial 01.01.2019	1.769.862	693.847	19.147	5.833	2.488.689
Adiciones	23.474	19.857	0	0	43.331
Bajas/Traspasos	0	(877)	0	(5.833)	(6.710)
Depreciación	(344.438)	(431.060)	(9.837)	-	(785.335)
<b>Saldo final 31.12.2019</b>	<b>1.448.898</b>	<b>281.767</b>	<b>9.310</b>	<b>0</b>	<b>1.739.975</b>
Saldo inicial 01.01.2018	2.113.613	1.131.274	29.243	19.091	3.293.221
Adiciones	630	27.987	-	-	28.617
Bajas/Traspasos	-	(12.535)	-	(10.925)	(23.460)
Depreciación	(344.381)	(452.879)	(10.096)	(2.333)	(809.689)
<b>Saldo final 31.12.2018</b>	<b>1.769.862</b>	<b>693.847</b>	<b>19.147</b>	<b>5.833</b>	<b>2.488.689</b>

**c) Pérdida por deterioro de valor y reversión posterior**

Durante los ejercicios terminados al 31 de diciembre de 2019 y 31 de diciembre de 2018, no existen ajustes por pérdida por deterioro de valor de las propiedades, plantas y equipos para la Compañía.

**d) Depreciación**

La depreciación por el periodo terminado al 31 de diciembre de 2019 y 31 de diciembre de 2018, de propiedades, plantas y equipos se refleja dentro de la línea costo de venta en los estados de resultados integrales, por un total de M\$ 785.335 y M\$ 809.689, respectivamente.

El bien raíz donde actualmente opera la Compañía se encuentra bajo un contrato en comodato por 20 años con la Sociedad Televideo Chile S.A. (Accionista).

**COMPAÑIA CHILENA DE TELEVISION S.A.**  
**NOTAS A LOS ESTADOS FINANCIEROS**  
 Al 31 de diciembre de 2019 y al 31 de diciembre de 2018

**NOTA 12 - PROPIEDADES DE INVERSIÓN**

Al 31 de diciembre de 2019 y 31 de diciembre de 2018 los activos clasificados bajo este rubro han sido considerados activos de inversión según NIC 40.

	<b>31.12.2019</b> <b>M\$</b>	<b>30.12.2018</b> <b>M\$</b>
Terrenos	<u>15.543</u>	<u>15.543</u>

El valor contable registrado no excede al valor de mercado de acuerdo a tasaciones efectuadas por externos.

**NOTA 13 - OTROS ACTIVOS FINANCIEROS NO CORRIENTES**

El detalle de otros activos financieros no corrientes es el siguiente:

<b>Concepto</b>	<b>31.12.2019</b> <b>M\$</b>	<b>31.12.2018</b> <b>M\$</b>
Deudas a largo plazo UF (*)	593.141	575.879
Derechos de exhibición a largo plazo (**)	1.022.615	948.804
<b>Totales</b>	<u><b>1.615.756</b></u>	<u><b>1.524.683</b></u>

(\*) Corresponde a deudores de largo plazo, por cobros en convenios con empresas del rubro de las telecomunicaciones que se reajustan de acuerdo a la variación de la Unidad de Fomento y han sido descontadas considerando un periodo de pago de 9 años y una tasa de interés de 1,5%.

(\*\*) Corresponde a derechos de exhibición sobre películas y series que según las expectativas de la Administración y los planes de la Compañía serán emitidas en el largo plazo.

**NOTA 14 - OTROS ACTIVOS NO FINANCIEROS NO CORRIENTES**

El detalle de otros activos no financieros no corrientes es el siguiente:

<b>Concepto</b>	<b>31.12.2019</b> <b>M\$</b>	<b>31.12.2018</b> <b>M\$</b>
San Cristóbal Telecomunicaciones S.A.	40	40
Garantías varias \$	5.303	2.640
Arriendos anticipados largo plazo UF	15.822	15.407
<b>Totales</b>	<u><b>21.165</b></u>	<u><b>18.087</b></u>

**COMPAÑÍA CHILENA DE TELEVISION S.A.****NOTAS A LOS ESTADOS FINANCIEROS**

Al 31 de diciembre de 2019 y al 31 de diciembre de 2018

**NOTA 15 - IMPUESTOS DIFERIDOS E IMPUESTOS A LAS GANANCIAS****a) Impuesto a la Renta**

Al 31 de diciembre de 2019 y 31 de diciembre de 2018, la Compañía no provisionó impuesto a la renta por presentar pérdidas tributarias acumuladas las cuales ascienden a M\$ 53.337.113 y M\$45.290.161, respectivamente.

Un activo por impuestos es reconocido en la medida que sea probable que las ganancias imponibles futuras estén disponibles en el momento que la diferencia temporal pueda ser utilizada. Los activos por impuestos diferidos son revisados en cada fecha de balance y son reducidos en la medida que no es probable que los beneficios por impuestos relacionados sean realizados. Por lo anterior a la fecha de cierre de los presentes estados financieros, la Administración ha evaluado que no existen impuestos diferidos significativos que puedan ser realizados, ya que es probable que no se obtengan en el futuro utilidades tributarias imponibles, que permitan la realización de las diferencias temporarias activadas.

**b) Gastos por impuestos reconocidos en resultados**

<b>Detalle</b>	<b><u>31.12.2019</u></b> M\$	<b><u>31.12.2018</u></b> M\$
Impuesto a la renta	-	-
Impuesto único Art. 21	(2.525)	(2.085)
Movimiento impuesto diferido del período	-	-
<b>Gasto por impuesto renta</b>	<b><u>(2.525)</u></b>	<b><u>(2.085)</u></b>

**c) Conciliación de impuesto a la renta**

Al 31 de diciembre de 2019 y 31 de diciembre de 2018, la conciliación del beneficio por impuesto a la renta e impuestos diferidos a partir del resultado financiero antes de impuesto es el siguiente:

<b><u>Concepto</u></b>	<b><u>31.12.2019</u></b> M\$	<b><u>31.12.2018</u></b> M\$
(Pérdida) antes de impuestos	(5.526.325)	(5.801.834)
Impuesto a las ganancias tasa legal	(2.525)	(2.085)
Factores que afectan el gasto fiscal del ejercicio:		
Agregados o (deducciones) a la renta líquida	(1.881.947)	(738.403)
Pérdida tributaria de arrastre	(45.924.223)	(38.741.559)
Gasto rechazado afecto impuesto del Artículo N°21	(2.093)	(6.208)
Tasa Efectiva y beneficio por impuesto a la renta	<u>(53.337.113)</u>	<u>(45.290.161)</u>

**COMPAÑÍA CHILENA DE TELEVISION S.A.**  
**NOTAS A LOS ESTADOS FINANCIEROS**  
Al 31 de diciembre de 2019 y al 31 de diciembre de 2018

**NOTA 16 - CUENTAS POR PAGAR COMERCIALES Y OTRAS CUENTAS POR PAGAR**

La composición del rubro al 31 de diciembre de 2019 y 31 de diciembre de 2018 se presenta a continuación:

**Pasivos corrientes**

<b>Concepto</b>	<b><u>31.12.2019</u></b> <b>MS</b>	<b><u>31.12.2018</u></b> <b>MS</b>
Cuentas por pagar nacionales	1.250.734	818.791
Cuentas por pagar extranjeras	392.108	333.559
Documentos por pagar	316.111	188.350
Retenciones	325.593	534.578
Provisiones	2.830.452	2.539.165
Otras cuentas por pagar	530.990	493.517
Obligaciones por Op. En Factoring	274.145	-
<b>Totales</b>	<b><u>5.920.133</u></b>	<b><u>4.907.960</u></b>

**Pasivos no corrientes**

<b>Concepto</b>	<b><u>31.12.2019</u></b> <b>MS</b>	<b><u>31.12.2018</u></b> <b>MS</b>
Cuentas por pagar extranjeras (*)	21.063.469	18.682.033
<b>Totales</b>	<b><u>21.063.469</u></b>	<b><u>18.682.033</u></b>

(\*) Las cuentas por pagar al extranjero pendientes al 31 de diciembre de 2019 y 31 de diciembre de 2018, tienen un único vencimiento que es el año 2024, se reajustan por la variación del dólar y han sido descontadas considerando un periodo de pago de 9 años y una tasa de interés de 3,78%.

**NOTA 17 – PROVISION A LOS BENEFICIOS A LOS EMPLEADOS**

El detalle de la provisión a los beneficios a los empleados corrientes es el siguiente:

<b>Concepto</b>	<b><u>31.12.2019</u></b> <b>MS</b>	<b><u>31.12.2018</u></b> <b>MS</b>
Saldo Anterior	148.950	151.360
Pagos	(158.097)	(116.020)
Incrementos	120.127	113.610
<b>Saldo Actual</b>	<b><u>110.980</u></b>	<b><u>148.950</u></b>



**COMPAÑIA CHILENA DE TELEVISION S.A.**  
**NOTAS A LOS ESTADOS FINANCIEROS**  
 Al 31 de diciembre de 2019 y al 31 de diciembre de 2018

**NOTA 18 - OTROS PASIVOS NO FINANCIEROS CORRIENTES**

El detalle de otros pasivos no financieros corrientes es el siguiente:

<b>Concepto</b>	<b><u>31.12.2019</u></b> <b>M\$</b>	<b><u>31.12.2018</u></b> <b>M\$</b>
Publicidad por exhibir	290.393	167.041
Ingresos anticipados	14.059	16.729
Acreeedores varios	855.214	1.436.241
<b>Totales</b>	<b><u>1.159.666</u></b>	<b><u>1.620.011</u></b>

**NOTA 19 - CAPITAL Y RESERVAS**

**a) Capital y número de acciones**

Al 31 de diciembre de 2019 y 31 de diciembre de 2018, el capital suscrito, autorizado y pagado (capital emitido) asciende a M\$16.480.249, representado por 6.287.555 acciones ordinarias.

**b) Dividendos**

Durante los períodos terminados al 31 de diciembre de 2019 y 31 de diciembre de 2018, no se ha efectuado distribución de dividendos.

**c) Resultados acumulados**

Los movimientos de los resultados acumulados por los períodos terminados al 31 de diciembre de 2019 y 31 de diciembre de 2018 reflejan sólo los movimientos de los resultados integrales.

**COMPAÑÍA CHILENA DE TELEVISION S.A.**  
**NOTAS A LOS ESTADOS FINANCIEROS**  
Al 31 de diciembre de 2019 y al 31 de diciembre de 2018

**NOTA 20 - ACTIVOS Y PASIVOS FINANCIEROS**

A continuación, se presentan los valores libros de cada categoría de activos y pasivos financieros:

	31.12.2019			
	Corriente M\$	No corriente M\$	Valor razonable M\$	Costo amortizado M\$
<b>Activos:</b>				
Efectivo y equivalente al efectivo	96.836		96.836	
Deudores comerciales y otras cuentas por cobrar clientes	972.180			972.180
Cuentas por cobrar a entidades relacionadas, no corrientes		275.964		275.964
<b>Totales</b>	<b>1.069.016</b>	<b>275.964</b>	<b>96.836</b>	<b>1.248.144</b>
<b>Pasivos:</b>				
Cuentas por pagar comerciales y otras cuentas por pagar	5.920.133	21.062.419		26.982.552
Cuentas por pagar a entidades relacionadas, no corrientes				
<b>Totales</b>	<b>5.920.133</b>	<b>21.062.419</b>		<b>26.982.552</b>
	31.12.2018			
	Corriente M\$	No Corriente M\$	Valor razonable M\$	No Corriente M\$
<b>Activos:</b>				
Efectivo y equivalente al efectivo	800.005		800.005	
Deudores comerciales y otras cuentas por cobrar clientes	2.882.006			2.882.006
Cuentas por cobrar a entidades relacionadas, no corrientes		275.367		275.367
<b>Totales</b>	<b>3.682.011</b>	<b>275.367</b>	<b>800.005</b>	<b>3.157.373</b>
<b>Pasivos:</b>				
Cuentas por pagar comerciales y otras cuentas por pagar	4.907.960	18.682.033		23.589.993
Cuentas por pagar a entidades relacionadas, no corrientes		280.750		280.750
<b>Totales</b>	<b>4.907.960</b>	<b>18.962.783</b>		<b>23.870.743</b>

**COMPAÑIA CHILENA DE TELEVISION S.A.**  
**NOTAS A LOS ESTADOS FINANCIEROS**  
 Al 31 de diciembre de 2019 y al 31 de diciembre de 2018

**NOTA 21 - INGRESOS DE ACTIVIDADES ORDINARIAS**

El detalle de los ingresos de actividades ordinarias por los ejercicios terminados el 31 de diciembre de 2019 y 2018, es el siguiente:

<b>Concepto</b>	<b>01.01.2019</b>	<b>01.01.2018</b>
	<b>31.12.2019</b>	<b>30.09.2018</b>
	<b>MS</b>	<b>MS</b>
Ingresos de operación	3.929.475	3.649.007
Ingresos de operación - canje	26.138	18.989
Otros ingresos de operación (*)	255.810	158.909
<b>Totales</b>	<b>4.211.423</b>	<b>3.826.905</b>

(\*) Al 31 de diciembre de 2019 y 2018, la Compañía presenta otros ingresos de operación por ventas de material envasado, dentro y fuera del país.

**NOTA 22 - GASTOS DE ADMINISTRACIÓN**

El detalle de los gastos de administración por los ejercicios terminados el 31 de diciembre de 2019 y 2018, es el siguiente:

<b>Concepto</b>	<b>01.01.2019</b>	<b>01.01.2018</b>
	<b>31.12.2019</b>	<b>31.12.2018</b>
	<b>MS</b>	<b>MS</b>
Gastos de Administración	1.156.033	1.531.997
<b>Totales</b>	<b>1.156.033</b>	<b>1.531.997</b>

**COMPAÑIA CHILENA DE TELEVISION S.A.**  
**NOTAS A LOS ESTADOS FINANCIEROS**  
 Al 31 de diciembre de 2019 y al 31 de diciembre de 2018

**NOTA 23 - INGRESOS Y GASTOS FINANCIEROS**

a) El detalle de los ingresos financieros por los ejercicios terminados el 31 de diciembre de 2019 y 2018, es el siguiente:

<b>Concepto</b>	<b>01.01.2019</b>	<b>01.01.2018</b>
	<b>31.12.2019</b>	<b>31.12.2018</b>
	<b>MS</b>	<b>MS</b>
Ingresos financieros por instrumentos financieros	2.572	3.439
Ingresos financieros deudores por cobrar	12.711	37.058
Otros	-	850.920
<b>Totales</b>	<b>15.283</b>	<b>891.417</b>

b) El detalle de los gastos financieros por los ejercicios terminados el 31 de diciembre de 2019 y 2018, es el siguiente:

<b>Concepto</b>	<b>01.01.2019</b>	<b>01.01.2018</b>
	<b>31.12.2019</b>	<b>31.12.2018</b>
	<b>MS</b>	<b>MS</b>
Gastos financieros	(204.155)	(583.956)
Costos financieros proveedores extranjeros	(526.760)	-
Costos financieros empresas relacionadas, corrientes	(17.109)	(146.205)
<b>Totales</b>	<b>(748.024)</b>	<b>(730.161)</b>

**NOTA 24 - GASTOS DEL PERSONAL**

Los gastos del personal por los ejercicios terminados el 31 de diciembre de 2019 y 2018, son los siguientes:

<b>Concepto</b>	<b>01.01.2019</b>	<b>01.01.2018</b>
	<b>31.12.2019</b>	<b>31.12.2018</b>
	<b>MS</b>	<b>MS</b>
Sueldo base	1.430.759	1.882.059
Otros gastos	1.410.244	1.571.848
<b>Totales</b>	<b>2.841.003</b>	<b>3.453.907</b>

Los principales ejecutivos de Compañía Chilena de Televisión S.A., corresponden a los siguientes:

<b>Cargo</b>	<b>Nº de Ejecutivos</b>
Directores	3
Gerentes/Sugerentes	7

**COMPAÑIA CHILENA DE TELEVISION S.A.**  
**NOTAS A LOS ESTADOS FINANCIEROS**  
Al 31 de diciembre de 2019 y al 31 de diciembre de 2018

**NOTA 25 - DIFERENCIA DE CAMBIO**

El detalle de la diferencia de cambio por los ejercicios terminados el 31 de diciembre de 2019 y 2018, es el siguiente:

<b>Concepto</b>	<b>Moneda</b>	<b>01.01.2019</b>	<b>01.01.2018</b>
	<b>a</b>	<b>31.12.2019</b>	<b>31.12.2018</b>
		<b>M\$</b>	<b>M\$</b>
<b>ACTIVOS (cargos) / abonos:</b>			
Efectivo y equivalente de efectivo	US\$	1.044	1.444
Deudores comerciales y otras cuentas por cobrar, corrientes.	US\$	15.979	2.518
Otros activos no financieros, corrientes y no corrientes	US\$	3.512.356	2.058.549
<b>PASIVOS (cargos) / abonos:</b>			
Cuentas comerciales y otras cuentas por pagar, corrientes	US\$	(29.192)	(36.449)
Otros pasivos no financieros, corrientes	US\$	1.203	749
Otros pasivos no corrientes	US\$	(3.216.127)	(4.367.130)
<b>Totales</b>		<b>285.263</b>	<b>(2.340.319)</b>

**NOTA 26 - ACTIVOS Y PASIVOS EN MONEDA EXTRANJERA**

El detalle de los activos en moneda extranjera es el siguiente:

<b>Concepto</b>	<b>Moneda</b>	<b>31.12.2019</b>	<b>31.12.2018</b>
		<b>M\$</b>	<b>M\$</b>
Efectivo y equivalente de efectivo	US\$	2.421	2.642
Deudores comerciales y otras cuentas por cobrar, corrientes	US\$	16.252	20.653
Otros activos no financieros corrientes	US\$	13.995.086	11.239.017
Otros activos financieros, no corrientes	US\$	1.022.615	948.804
<b>Total activos en US\$</b>		<b>15.036.374</b>	<b>12.211.116</b>

El detalle de los pasivos en moneda extranjera es el siguiente:

<b>Concepto</b>	<b>Moneda</b>	<b>31.12.2019</b>	<b>31.12.2018</b>
		<b>M\$</b>	<b>M\$</b>
Cuentas por pagar comerciales y otras cuentas por pagar, corrientes	US\$	392.108	333.559
Cuentas por pagos comerciales, otras cuentas por pagar, no corrientes	US\$	25.196.151	18.682.033
Otros pasivos no corrientes	US\$	19.863.698	17.457.833
<b>Total pasivos en US\$</b>		<b>45.451.957</b>	<b>36.473.425</b>

## COMPAÑÍA CHILENA DE TELEVISION S.A.

### NOTAS A LOS ESTADOS FINANCIEROS

Al 31 de diciembre de 2019 y al 31 de diciembre de 2018

#### NOTA 27 - CONTINGENCIAS Y RESTRICCIONES

Al 31 de diciembre de 2019 y 31 de diciembre de 2018, se presentan las siguientes contingencias y restricciones:

- a) Compañía Chilena de Televisión S.A. con Francisco Javier López Tillería E.I.R.L" Rol C-23.798-2016, 19° Juzgado Civil de Santiago: Gestión preparatoria de notificación de factura. Por iniciada gestión preparatoria de cobro de facturas. La sociedad demandada a la fecha no ha podido ser notificada de la presente gestión, ya que habiéndose realizado búsquedas en los distintos domicilios informados al efecto, éstos no han dado resultados positivos. Dada la situación referida anteriormente, es posible sostener que el monto demandado (\$4.760.000.-)

Podría ser considerado eventualmente como pérdida. Cuantía: \$4.760.000.-

- b) Compañía Chilena de Televisión S.A. con Cardemil & Correa S.A" Rol C-16.256-2016, 29° Juzgado Civil de Santiago: Iniciada Gestión preparatoria de cobro de facturas. Se deduce incidente de nulidad de todo lo obrado por la parte demandada por una supuesta falta de emplazamiento (más bien era un intento por declarar la prescripción de las facturas), el cual fue rechazado por el Tribunal y por la Corte de Apelaciones con fecha 16 de noviembre de 2018. Sin embargo, dada la situación económica y financiera de la sociedad demandada, es posible sostener que el monto adeudado, puede eventualmente considerarse como pérdida, ya que los bienes embargados no son suficientes para cubrir la totalidad de la acreencia. Asimismo, consultada la Tesorería General de la Republica, se nos indicó que desde el año 2013 ésta sociedad no tiene devolución de impuestos por no haber presentado las correspondientes declaraciones.

Puede eventualmente considerarse como pérdida, Cuantía: \$98.770.000

- c) Melita con Compañía Chilena de Televisión S.A." Rol N° 33.060-2019. Recurso de Protección. Se interpone Recurso de Protección por Christian Parra Toro y Marcela Melita Reyes en contra de Compañía Chilena de Televisión en virtud de la transmisión de un reportaje en el Programa "Hola Chile" sobre la desaparición de Héctor Henríquez en San Pedro de Atacama. Se argumenta que Compañía Chilena de Televisión habría incurrido en un acto ilegal o arbitrario con motivo de la transmisión del reportaje. Compañía Chile de Televisión evacuó el informe solicitado por la Corte de Apelaciones indicando que los hechos respecto de los cuales se le acusan son una manifestación del Derecho a la libertad de prensa. Corte de Apelaciones con fecha 31 de julio rechazada el Recurso de Protección. No existirá perjuicio para la sociedad.
- d) Silva con Compañía Chilena de Televisión S.A. y Otros" Rol N° 33.060-2019. Recurso de protección. Se interpone Recurso de Protección por Byron Acevedo Vidal, Ignacio Calderón Marabolí, Angel Carloza Paillao, Camilo Henríquez Gómez y Moisés Silva Calfilaf en contra de Compañía Chilena de Televisión en virtud de la transmisión de un reportaje que se le denominado "Los Maleantes de Las Redes" en el Programa "Hola Chile" en el cual –según los recurrentes- se les habría sindicado como responsables de un diversos delitos. Compañía Chile de Televisión evacuó el informe solicitado por la Corte de Apelaciones indicando que los hechos respecto de los cuales se le acusan son una manifestación del Derecho a la libertad de prensa. A la fecha de la presente, la Corte de

## COMPAÑÍA CHILENA DE TELEVISION S.A.

### NOTAS A LOS ESTADOS FINANCIEROS

Al 31 de diciembre de 2019 y al 31 de diciembre de 2018

Apelaciones todavía no conoce del Recurso de Protección deducido. Dada la naturaleza de la acción interpuesta en contra Compañía Chilena de Televisión S.A.,

No existirá perjuicio económico para la sociedad.

- e) Cobro de la deuda que la sociedad Tarifas Publicitarias S.A. mantiene con la Compañía Chilena de Televisión S.A., dicha deuda se está ventilando en el juicio radicado ante el 23° Juzgado Civil de Santiago con el Rol: C- 25896-2012, Actualmente se encuentra en etapa de embargo de especies; pendientes la traba de embargo de especies de propiedad del demandado por parte del receptor judicial.

Cuantía del asunto \$64.833.416 pesos;

1.- En el mejor de los casos la ganancia podría ascender al total de lo demandado, más intereses y costas, siempre que el demandado esté dispuesto a cumplir con el pago de la deuda o que los bienes embargado permitan pagar la deuda cobrada mediante su realización.

2.- En el peor de los casos la pérdida puede ascender al total de lo demandado, si el demandado se evade de su obligación de pago No es posible determinar un límite máximo razonable de pérdidas ya que podría ocurrir que el deudor pague solo parte de la deuda o el total, dependiendo siempre de su voluntad de cumplir con el pago de lo adeudado

- f) Cobro de cheques a la Sociedad Centro Alemán de Medicina Integral BER IERL, se presentó querrela por giro doloso de cheques ante cuarto juzgado de garantías Rol O-6056-2017, remitido a la Fiscalía Local de Las Condes con el Rut 1710028151-1, se llegó a acuerdo de pago mediante transacción por escritura pública, mediante el cual se pagaría la suma total y única de \$6.000.000 en seis cuotas iguales y sucesivas, acuerdo que no se cumplió y sigue en manos de fiscalía.

Cuantía: \$6.000.000.-

- g) Cobro de factura a la Soc. Distribuidora Productos y Comercializadora Patricio Rodríguez SpA, se presentó gestión preparatoria ante el 19° juzgado civil de Santiago, Rol 19620-2019, a la espera de ser notificada.

Cuantía: \$1.2056.640.-

- h) Cobro de facturas a la Soc. Inversión Legal SpA. Se presentó demanda de gestión preparatoria ante el 24° juzgado civil de Santiago, Rol C-19571-2019, se presentará nuevamente la demanda, dado que el tribunal rechazó mandato, por ser específico para otra causa.

Cuantía: \$49.500.000.-

- i) Cobro de cheques a la Soc. Tren Inmobiliario SpA. Se presentó gestión preparatoria de notificación de protesto de cheques ante el 4° Juzgado civil de Santiago, la cual se encuentra notificada, posterior a ello se presenta querrela por Giro Doloso de Cheques ante el 8° Juzgado de garantías y actualmente la investigación la lleva a cabo la Fiscalía de Ñuñoa,

**COMPAÑÍA CHILENA DE TELEVISIÓN S.A.**

**NOTAS A LOS ESTADOS FINANCIEROS**

Al 31 de diciembre de 2019 y al 31 de diciembre de 2018

donde se han solicitado diligencias investigativas, dentro de las cuales ya se prestó declaración y se acompañaron los documentos solicitados.

Cuantía: \$63.069.999.-

- j) Asuntos de Carácter Tributario; Con fecha 29 de abril del presente año, fue notificada de la Citación N° 193 del departamento de fiscalización N° 2 de la XV Dirección Regional Metropolitana Santiago Oriente, por el año tributario 2016, con el fin de dar respuesta a tres observaciones que, de acuerdo con la información del Servicio de Impuestos Internos, la sociedad presentaba diferencias con sus bases de datos. Con fecha 29 de agosto de 2019, el Servicio de Impuestos Internos, luego del correspondiente proceso de revisión, por medio de la emisión de la declaración rectificatoria de impuestos, procedió a liberar y dar por contestada la mencionada citación. Respecto del resultado del proceso en sí, la Compañía no fue notificada de giros de impuestos.

**NOTA 28 - MEDIO AMBIENTE**

Compañía Chilena de Televisión S.A., cumple con todos los requisitos, ordenanzas y reglamentaciones generales relativas a la protección del medio ambiente, no existiendo ninguna disposición específica para la Compañía.

**NOTA 29 - SANCIONES**

Al 31 de diciembre de 2019 y 31 de diciembre de 2018, la Compañía y sus Directores y ejecutivos no han sido sancionados en el respectivo ejercicio por ninguna Autoridad Fiscalizadora.



**COMPAÑIA CHILENA DE TELEVISION S.A.**  
**NOTAS A LOS ESTADOS FINANCIEROS**  
 Al 31 de diciembre de 2019 y al 31 de diciembre de 2018

**ANALISIS RAZONADO**

Durante el periodo de tres meses terminado el 31 de diciembre de 2019, la Sociedad presenta pérdida del periodo por M\$4.446.959 y pérdidas acumuladas por M\$42.091.400, no obstante, a lo anterior y conforme a las proyecciones efectuadas por la Administración se espera revertir la situación patrimonial a futuro, objetivo que se basa en el logro y aumento en las metas de ventas fijadas por la administración de la Sociedad en el área Comercial.

<b>Ratios financieros</b>			<b>31.12.2019</b>	<b>31.12.2018</b>
<b>Liquidez</b>				
Razón corriente	Veces	$\frac{\text{Activo corriente}}{\text{Pasivo corriente}}$	2,27	2,43
<b>Endeudamiento</b>				
Deuda actual	%	$\frac{\text{Pasivo corriente} + \text{pasivo no corriente}}{\text{Activo total}}$	2,33	2,04
Deuda corto plazo	%	$\frac{\text{Pasivo corriente}}{\text{Pasivo corriente} + \text{pasivo no corriente}}$	0,15	0,15
Deuda largo plazo	%	$\frac{\text{Pasivo no corriente}}{\text{Pasivo corriente} + \text{pasivo no corriente}}$	0,85	0,85
<b>Rentabilidad</b>				
Margen de ventas	%	$\frac{\text{Utilidad}}{\text{Ventas}}$	(1,31)	(1,14)
Rentabilidad negativa del patrimonio	%	$\frac{\text{Utilidad}}{\text{Patrimonio} - \text{Resultado del ejercicio}}$	1,00	0,21
Margen explotación	%	$\frac{\text{Margen de explotación}}{\text{Ventas}}$	(0,92)	(0,56)

**COMENTARIOS DE LA SOCIEDAD**

Los accionistas de la Sociedad han comprometido su apoyo financiero hasta que la misma consolide sus operaciones y su situación financiera respectiva.

## **ADMINISTRACIÓN DE RIESGOS FINANCIEROS**

### ▪ **Riesgo de cuentas por cobrar clientes**

El riesgo en cuentas por cobrar de clientes actualmente es relativamente bajo, debido a las condiciones particulares de los clientes y a la política de la Compañía de evaluar continuamente la historia de crédito de los clientes y su condición financiera para cumplir con las obligaciones. Antes de consolidar un contrato se realizan evaluación de clientes mediante consulta en Dicom y se revisa la historia del cliente todo lo cual se resume en un formulario de riesgo del cliente para análisis del área comercial, todo esto para mitigar este riesgo.

### ▪ **Riesgo de tipo de cambio**

La Compañía se encuentra expuesta al riesgo de variación en el tipo de cambio. En diciembre de 2019 el 72,8% (M\$15.006.917) y 94,4% (M\$45.427.122) de sus activos y pasivos, respectivamente, se encuentran en dólar estadounidense. En diciembre de 2018 el 58% (M\$12.211.116) y 85% (M\$27.801.096) de sus activos y pasivos, respectivamente, se encuentran en dólar estadounidenses.

Periódicamente se evalúa el riesgo del tipo de cambio, analizando sus montos y plazos en moneda extranjera con el fin de administrar las posiciones de cobertura económicas.

### ▪ **Riesgo de tasa de interés**

Las deudas de la Compañía con sociedades relacionadas se encuentran asociadas a tasas de interés variables, situación que se puede traducir en un riesgo asociado a las fluctuaciones de las tasas en el mercado. Periódicamente se evalúa el riesgo de la tasa de interés, analizando sus montos y plazos en moneda extranjera con el fin de administrar las posiciones de cobertura económicas.

### ▪ **Riesgo de Liquidez**

Este riesgo corresponde a la capacidad de cumplir con las obligaciones de deuda al momento del vencimiento.

La exposición al riesgo de liquidez por parte de la Compañía se encuentra presente en las cuentas por pagar comerciales y otras cuentas por pagar, y se relaciona con la capacidad de responder a aquellos requerimientos netos de efectivo que sustentan las operaciones.

Administración y Finanzas, monitorea constantemente las proyecciones de la caja de la empresa basándose en las proyecciones de corto y largo plazo y de las alternativas de financiamiento disponibles.

**COMPAÑIA CHILENA DE TELEVISION S.A.**  
**NOTAS A LOS ESTADOS FINANCIEROS**  
Al 31 de diciembre de 2019 y al 31 de diciembre de 2018

**NOTA 30 - HECHOS POSTERIORES**

Con fecha 5 de agosto de 2019, producto de una reorganización de estructura de la compañía se dividió la Sub-Gerencia de Administración y Finanzas y asumió como Directora Administrativa la Sra. Priscila Vázquez Saldivia, quedando a cargo de todo lo relacionado con Administración.

**COMPAÑÍA CHILENA DE TELEVISION S.A.**  
**NOTAS A LOS ESTADOS FINANCIEROS**  
Al 31 de diciembre de 2019 y al 31 de diciembre de 2018

**NOTA 31 - HECHOS RELEVANTES**

Al 31 de diciembre de 2019 la Sociedad no registra hechos relevantes que pudieran afectar la emisión de los presentes Estados Financieros.