



Informe Corredoras de Seguros Filiales Bancarias

**Información trimestral remitida a la CMF por las entidades
fiscalizadas**

Marzo 2019

Información Estadística

Corredoras de Seguros Filiales Bancarias

(Informe realizado en base a información trimestral remitida a la CMF por las entidades fiscalizadas)

Introducción

El presente informe entrega información acumulada al 31 de marzo de 2019 de las operaciones realizadas por las entidades Corredoras de Seguros Filiales Bancarias. Según lo indicado en la Circular N° 2137 de 2014, la cual regula el envío de los Estados Financieros, este tipo de corredoras deben presentar lo solicitado en forma trimestral.

Respecto a su participación en el mercado, las Corredoras Filiales Bancarias son 12 entidades de un total de 2.641 corredores de seguros registrados en esta Comisión, que se componen a marzo 2019 de acuerdo al siguiente cuadro:

		Personas Jurídicas =676				
	Personas Naturales	Filiales Bancarias	Grandes Tiendas	Producción >250.000 UF o Comisión >25.000 UF	Otras Corredoras Persona Jurídica	Total
Corredores	1.965	12	8	35	621	2.641

Índice

1. Prima intermediada con Compañías de Seguros relacionadas a su grupo empresarial.
2. Diversificación de la Prima Intermediada entre Seguros Generales y de Vida.
3. Prima Total Intermediada por Corredoras Filiales Bancarias.
4. Variación anual de las Primas Intermediadas por las Corredoras Filiales Bancarias.
5. Participación de cada Corredora Filial Bancaria en la Prima Intermediada.
6. Prima Intermediada en Seguros Generales.
7. Variación anual de las Primas Intermediadas en Seguros Generales.
8. Participación en Prima Intermediada de cada Corredora Filial Bancaria en Seguros Generales.
9. Prima Intermediada en Seguros de Vida.
10. Variación anual de las Primas Intermediadas en Seguros de Vida.
11. Participación en Prima Intermediada de cada Corredora Filial Bancaria en Seguros de Vida.
12. Comisión Total de Intermediación en Seguros Generales y Seguros de Vida.
13. Variación anual de las Comisiones totales en las Corredoras Filiales Bancarias.
14. Relación de Comisiones de Intermediación entre las Corredoras Filiales Bancarias.
15. Relación Comisión Total / Prima Intermediada Total.
16. Relación Prima y Comisión marzo 2019.
17. Comisión de intermediación en Seguros Generales.
18. Comisión de intermediación en Seguros de Vida.

Las cifras que se presentan en el este reporte se encuentran actualizadas a marzo 2019 y están expresadas en miles de pesos (M\$) del período.

1. Prima Intermediada con Compañías de Seguros relacionadas a su grupo empresarial.

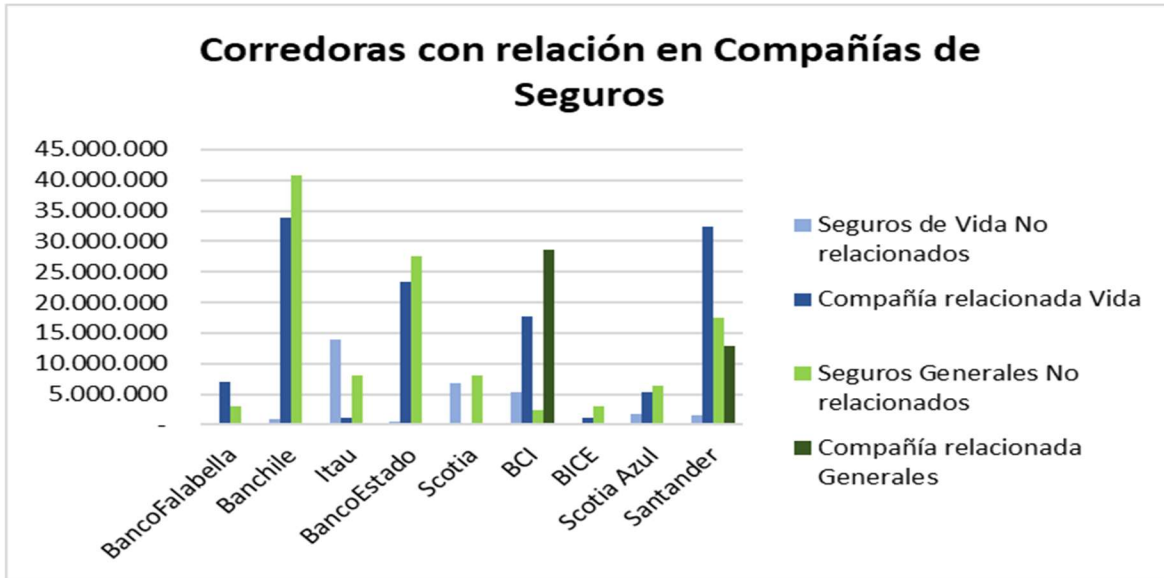
En el siguiente cuadro se presentan las 12 Corredoras Filiales Bancarias vigentes, de las cuales 9 tienen relación a una aseguradora de su grupo empresarial en la intermediación de Seguros de Vida, 3 de las cuales participan también en la intermediación de Seguros Generales.

La Corredora Filial Bancaria con mayor prima intermediada con una compañía de seguros perteneciente al mismo grupo empresarial, es Banco Falabella Corredores, donde un 68,16% de su intermediación la realiza con CF Seguros de Vida S.A.. No obstante, lo anterior, si consideramos corredoras que intermedian seguros con compañías relacionadas en Vida y Generales, BCI Corredores presenta un porcentaje de prima intermediada con sus relacionadas de 85,64%, por su parte Santander Corredores acumula un 70,27%.

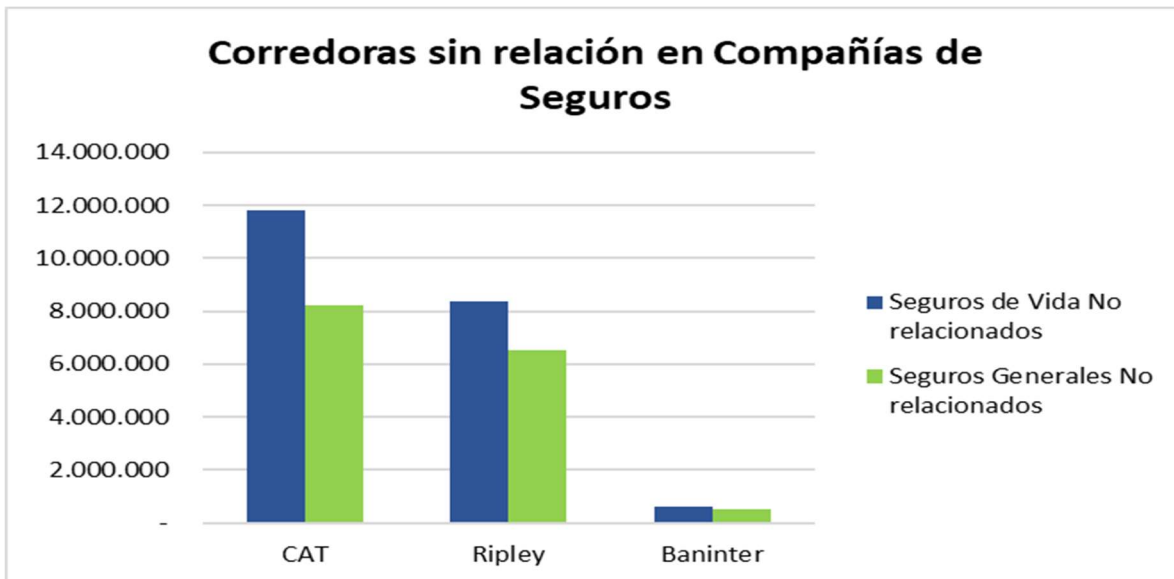
Nombre Corredora	Nombre Compañía de Seguros relacionada	Prima Intermediada en Cías. de Seguros relacionadas	Porcentaje Prima Intermediada en su Cía. de Seguros relacionada	Porcentaje Prima Intermediada en Cías. de Seguros relacionadas
Banchile	Banchile Seguros de Vida S.A.	33.791.690	44,56%	20,67%
	Orión Seguros Generales S.A.	342.478	0,45%	0,21%
Itau	Itau Chile Compañía de Seguros de Vida S.A.	1.068.905	4,61%	0,65%
Banco Estado	Metlife Chile Seguros de Vida S.A.	23.459.203	45,65%	14,35%
BCI	BCI Seguros Generales S.A.	28.550.743	52,95%	17,46%
	BCI Seguros de Vida S.A.	17.626.456	32,69%	10,78%
BICE	BICE Vida Compañía de Seguros S.A.	1.146.763	26,06%	0,70%
Scotia Azul	Scotia Seguros de Vida S.A.	5.232.151	39,52%	3,20%
Scotia	Scotia Seguros de Vida S.A.	35.432	0,24%	0,02%
Santander	Zurich Santander Seguros de Vida Chile S.A	32.333.242	50,22%	19,77%
	Zurich Santander Seguros Generales Chile S.A.	12.914.751	20,06%	7,90%
Banco Falabella	CF Seguros de Vida S.A.	7.015.981	68,16%	4,29%
Total Intermediación corredores Filiales Bancarias en compañías de Seguros relacionadas		163.517.795		100%
Total Intermediación corredores Filiales Bancarias		347.669.530		
Porcentaje intermediación corredores Filiales Bancarias		47,03%		

2. Diversificación de la Prima Intermediada entre Seguros Generales y de Vida

a) Gráfico de Corredores Filiales Bancarias con Compañías de Seguros relacionadas



b) Gráfico de Corredores Filiales Bancarias sin Compañías de Seguros relacionadas



3. Prima total Intermediada por Corredoras Filiales Bancarias.

El presente cuadro muestra la intermediación total de las Corredoras Filiales Bancarias (Seguros Generales y Seguros de Vida), en cada período.

	Prima intermediada en Seguros Generales y Seguros de Vida						
	Mar-19	Mar-18	Mar-17	Mar-16	Mar-15	Mar-14	Mar-13
BANCOFALABELLA	10.292.677	9.407.513	10.002.602	9.397.035	8.391.875	7.427.972	5.605.453
BANINTER (4)	1.152.223	-	-	-	-	-	-
BANPARIS (1)	-	-	-	-	1.291.028	1.408.842	1.266.224
BANRIPLEY (2)	-	-	-	-	-	-	2.277.253
CORREDORA DE SEGUROS RIPLEY (2)	14.928.224	13.703.672	13.567.292	12.205.993	10.824.654	9.559.711	-
BANCHILE	75.828.525	54.102.457	50.179.641	46.712.408	42.020.546	44.113.646	43.036.923
ITAU CHILE (3)	23.184.701	15.221.386	6.655.628	8.353.855	7.274.341	6.597.078	5.948.776
BANCOESTADO	51.389.112	43.418.180	38.207.873	37.078.996	34.065.960	30.285.991	32.696.688
CAT (1)	20.034.138	16.232.551	16.676.802	13.624.405	-	-	-
SCOTIA	14.911.549	13.251.235	13.079.149	10.562.839	9.512.989	10.162.954	9.856.098
CORPBANCA (3)	-	6.311.494	7.454.806	9.058.639	9.503.984	10.278.708	8.264.107
BCI	53.921.074	44.630.906	39.603.974	38.208.613	39.133.857	35.615.808	30.874.000
BICE	4.400.474	3.742.481	3.044.579	3.691.572	2.689.536	2.272.653	2.098.631
SCOTIA AZUL (5)	13.239.250	14.336.485	15.295.761	14.370.869	14.034.443	19.438.306	19.541.552
SANTANDER	64.387.583	53.675.941	60.398.619	59.179.616	52.096.922	51.751.550	39.878.505
TOTALES	347.669.530	288.034.301	274.166.727	262.444.841	230.840.135	228.913.219	201.344.211

(1) Fusionada con Banparis Corredores de Seguros S.A, se informa el EEFF diciembre 2015 en reporte de Filiales Bancarias.

(2) Corredora Ripley absorbe a Banripley Corredora en 2013, se informa el EEFF diciembre 2015 en reporte de Filiales Bancarias.

(3) El día 29 de marzo de 2018 se materializó la fusión entre Itau Corredores y Corpbanca Corredores.

(4) El día 16 de noviembre de 2018 es informado que Baninter Corredores de Seguros Limitada pasa a ser Filial Bancaria.

(5) El día 28 de marzo de 2019 se toma conocimiento el cambio de razón social de BBVA Corredora a Scotia Azul Corredora.

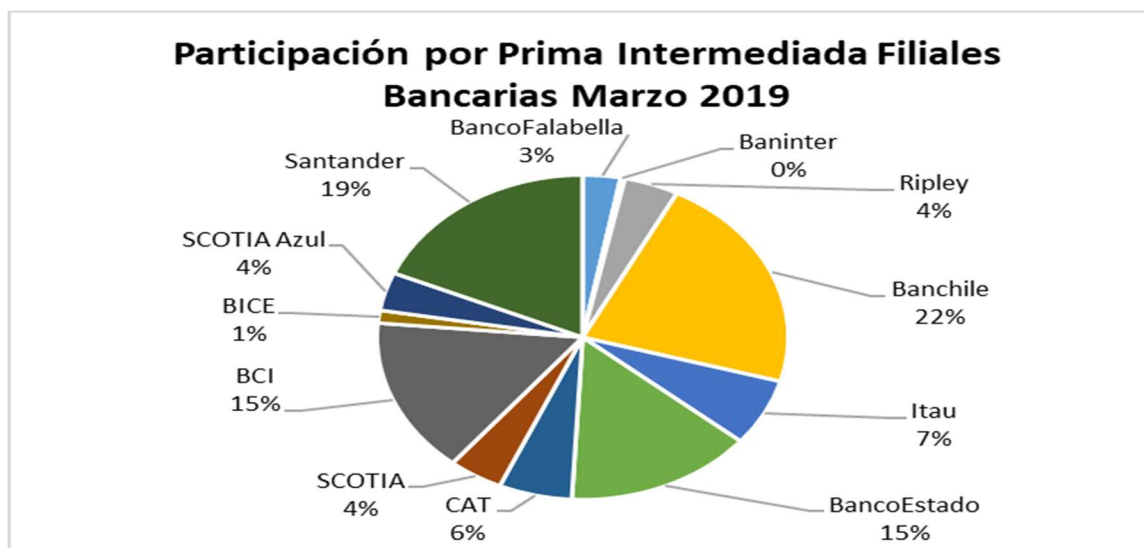
4. Variación anual de las Primas Intermediadas por las Corredoras Filiales Bancarias.

El incremento de un 20,7% en la prima intermediada de marzo 2019 en relación a marzo del año anterior, se explica principalmente por el crecimiento en la intermediación de las Corredoras Banchile, BCI, CAT, Santander e Itau –relacionado con su fusión con Corpbanca Corredores-, las que presentaron incrementos superiores al 20%.

	Evolución de Prima Intermediada de Filiales Bancarias					
	Mar-19	Mar-18	Mar-17	Mar-16	Mar-15	Mar-14
Variación	20,70%	5,06%	4,47%	13,69%	0,84%	13,69%

5. Participación de cada Corredora Filial Bancaria en la Prima Intermediada.

En el siguiente gráfico se aprecia la participación por Prima Intermediada a marzo 2019, de cada Corredora Filial Bancaria, en el cual se puede observar que Banchile Corredores posee la mayor participación de mercado con un 22%.



6. Prima intermediada en Seguros Generales.

El presente cuadro informa la prima intermediada por las Corredoras Filiales Bancarias en Seguros Generales, en el cual podemos observar que las cifras han aumentado en la mayoría de los períodos.

	Prima intermediada en Seguros Generales						
	Mar-19	Mar-18	Mar-17	Mar-16	Mar-15	Mar-14	Mar-13
BANCOFALABELLA	2.961.315	2.877.184	2.947.895	2.618.384	2.030.056	1.641.473	1.405.239
BANINTER (4)	516.852	-	-	-	-	-	-
BANPARIS (1)	-	-	-	-	204.821	493.093	407.159
BANRIPLEY (2)	-	-	-	-	-	-	101.785
CORREDORA DE SEGUROS RIPLEY (2)	6.551.923	4.287.411	4.165.028	4.276.025	3.134.663	883.318	-
BANCHILE	41.106.825	31.230.064	28.913.695	26.627.802	21.061.927	27.733.443	18.705.418
ITAU CHILE (3)	8.158.319	4.941.192	2.621.385	4.123.008	3.921.300	3.695.335	3.248.378
BANCOESTADO	27.512.038	23.401.971	20.726.470	20.875.039	19.916.140	18.155.477	17.862.643
CAT (1)	8.240.632	7.531.367	8.453.934	7.427.352	-	-	-
SCOTIA	8.161.365	7.202.629	7.087.983	5.668.402	4.987.989	4.120.768	5.101.062
CORPBANCA (3)	-	2.704.207	3.001.448	2.997.892	6.250.998	3.178.063	2.494.032
BCI	31.010.143	23.603.298	21.730.616	19.067.007	21.657.996	19.646.234	17.670.173
BICE	2.937.758	2.559.653	1.724.594	2.423.510	1.461.596	1.271.592	1.277.073
SCOTIA AZUL (5)	6.334.330	7.566.366	8.379.487	7.749.992	8.702.253	11.335.213	9.966.135
SANTANDER	30.499.223	24.579.715	24.913.981	30.139.108	23.181.255	25.341.352	16.991.200
TOTALES	173.990.723	142.485.057	134.666.517	133.993.523	116.510.993	117.495.362	95.230.297

- (1) Fusionada con Banparis Corredores de Seguros S.A, se informa el EEFF diciembre 2015 en reporte de Filiales Bancarias
(2) Corredora Ripley absorbe a Banripley Corredora en 2013, se informa el EEFF diciembre 2015 en reporte de Filiales Bancarias
(3) El día 29 de marzo de 2018 se materializó la fusión entre Itau Corredores y Corpbanca Corredores
(4) El día 16 de noviembre de 2018 es informado que Baninter Corredores de Seguros Limitada pasa a ser Filial Bancaria.
(5) El día 28 de marzo de 2019 se toma conocimiento el cambio de razón social de BBVA Corredora a Scotia Azul Corredora.

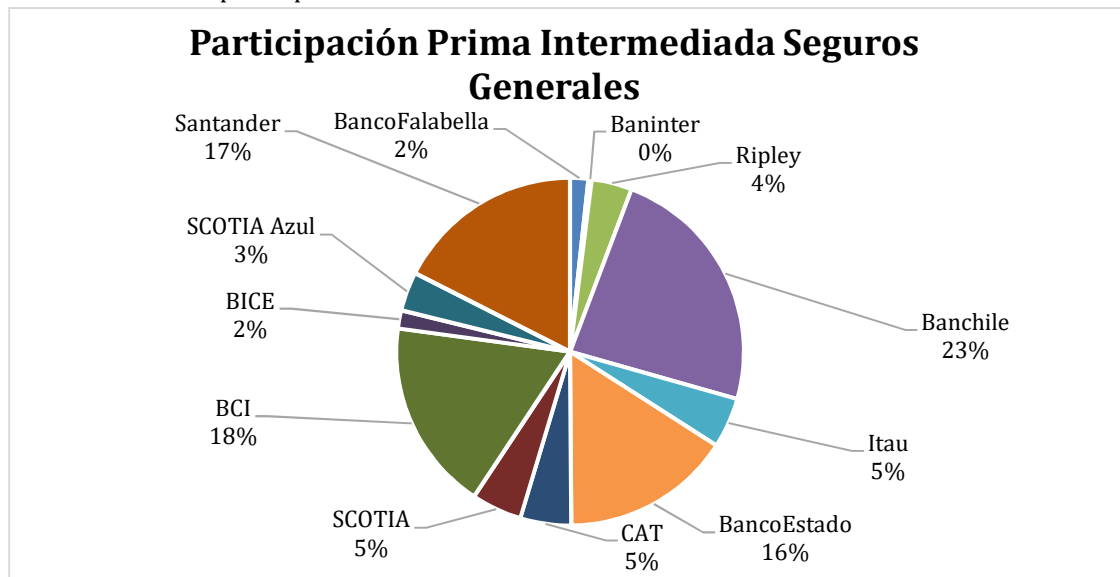
7. Variación anual de las Primas Intermediadas en Seguros Generales.

La evolución experimentada por las primas intermediadas, en Seguros Generales por las Corredoras Filiales Bancarias, muestra a marzo 2019 un incremento del 22,11% en relación a marzo 2018, principalmente por el crecimiento en la prima intermediada por parte de Ripley, Banchile, BCI, Santander e Itau Corredores –relacionado a su fusión con Corpbanca Corredores-.

Evolución de Prima Intermediada en Seguros Generales						
	Mar-19	Mar-18	Mar-17	Mar-16	Mar-15	Mar-14
Variación	22,11%	5,81%	0,50%	15,01%	-0,84%	23,38%

8. Participación en Prima Intermediada de cada Corredora Filial Bancaria en Seguros Generales.

En el siguiente gráfico se muestra la participación en el mercado de las Corredoras Filiales Bancarias por Prima Intermediada en Seguros Generales a marzo 2019, en el cual se observa que Banchile Corredores es el líder con una participación de mercado de 23%.



9. Prima Intermediada en Seguros de Vida.

El presente cuadro informa la Prima Intermediada en Seguros de Vida para cada Corredora Filial Bancaria, en el cual podemos observar un constante aumento durante los últimos 6 años.

	Prima intermediada en Seguros de Vida						
	Mar-19	Mar-18	Mar-17	Mar-16	Mar-15	Mar-14	Mar-13
BANCOFALABELLA	7.331.362	6.530.329	7.054.707	6.778.651	6.361.819	5.786.499	4.200.214
BANINTER (4)	635.371	-	-	-	-	-	-
BANPARIS (1)	-	-	-	-	1.086.208	915.749	859.065
BANRIPLEY (2)	-	-	-	-	-	-	2.175.469
CORREDORA DE SEGUROS RIPLEY (2)	8.376.301	9.416.261	9.402.264	7.929.968	7.689.991	8.676.392	-
BANCHILE	34.721.700	22.872.393	21.265.946	20.084.606	20.958.619	16.380.204	24.331.505
ITAU CHILE (3)	15.026.382	10.280.194	4.034.243	4.230.847	3.353.041	2.901.743	2.700.398
BANCOESTADO	23.877.074	20.016.209	17.481.403	16.203.957	14.149.820	12.130.514	14.834.045
CAT (1)	11.793.506	8.701.184	8.222.868	6.197.053	-	-	-
SCOTIA	6.750.184	6.048.606	5.991.166	4.894.437	4.525.000	6.042.186	4.755.036
CORPBANCA (3)	-	3.607.287	4.453.358	6.060.747	3.252.986	7.100.645	5.770.075
BCI	22.910.931	21.027.608	17.873.358	19.141.605	17.475.861	15.969.574	13.203.827
BICE	1.462.716	1.182.829	1.319.985	1.268.062	1.227.940	1.001.060	821.558
SCOTIA AZUL (5)	6.904.920	6.770.119	6.916.274	6.620.877	5.332.191	8.103.093	9.575.416
SANTANDER	33.888.360	29.096.226	35.484.638	29.040.508	28.915.667	26.410.198	22.887.305
TOTALES	173.678.807	145.549.244	139.500.210	128.451.317	114.329.142	111.417.857	106.113.914

(1) Fusionada con Banparis Corredores de Seguros S.A, se informa el EEFF diciembre 2015 en reporte de Filiales Bancarias

(2) Corredora Ripley absorbe a Banripley Corredora en 2013, se informa el EEFF diciembre 2015 en reporte de Filiales Bancarias

(3) El día 29 de marzo de 2018 se materializó la fusión entre Itau Corredores y Corpbanca Corredores

(4) El día 16 de noviembre de 2018 es informado que Baninter Corredores de Seguros Limitada pasa a ser Filial Bancaria.

(5) El día 28 de marzo de 2019 se toma conocimiento el cambio de razón social de BBVA Corredora a Scotia Azul Corredora.

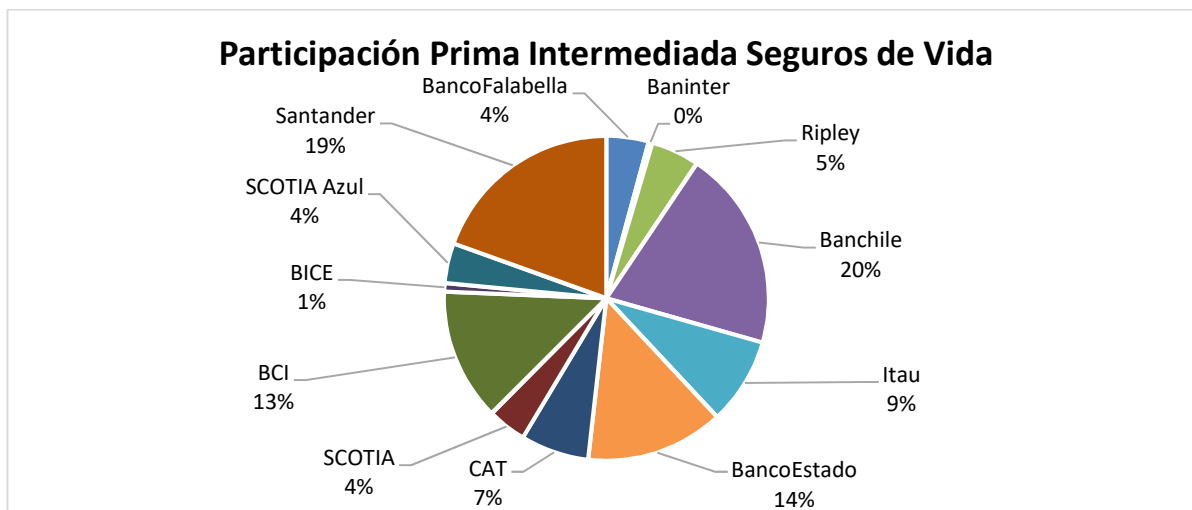
10. Variación anual de las Primas Intermediadas en Seguros de Vida.

La evolución experimentada en las primas intermediadas por las Corredoras Filiales Bancarias, en el segmento seguros de vida, a marzo 2019 creció un 19,33% en relación a marzo 2018, principalmente debido al aumento en la prima intermediada por parte de Itau Corredores -producto de su fusión con Corpbanca Corredores-, CAT, BICE y Banchile.

	Evolución de Prima Intermediada en Seguros de Vida					
	Mar-19	Mar-18	Mar-17	Mar-16	Mar-15	Mar-14
Variación	19,33%	4,34%	8,60%	12,35%	2,61%	5,00%

11. Participación en Prima Intermediada de cada Corredora Filial Bancaria en Seguros de Vida.

En el siguiente gráfico, se puede observar la participación de cada Corredora Filial Bancaria, de acuerdo a la Prima Intermediada en Seguros de Vida, a marzo 2019, en la cual Banchile Corredores es quien posee mayor participación de mercado con un 20%.



12. Comisión total de intermediación en Seguros Generales y Seguros de Vida.

El presente cuadro muestra los ingresos por intermediación de las Corredoras Filiales Bancarias a marzo 2019, el cual tuvo un incremento en relación a marzo 2018 asociado al aumento en las comisiones principalmente de Santander, Scotia, Banchile e Itau tras su fusión con Corpbanca, .

	Comisión Intermediada en Seguros Generales y Seguros de Vida						
	Mar-19	Mar-18	Mar-17	Mar-16	Mar-15	Mar-14	Mar-13
BANCOFALABELLA	2.535.494	2.237.573	1.781.927	2.505.414	2.441.618	2.150.218	1.579.109
BANINTER (4)	165.662	-	-	-	-	-	-
BANPARIS (1)	-	-	-	-	194.448	254.260	298.095
BANRIPLEY (2)	-	-	-	-	-	-	297.647
CORREDORA DE SEGUROS RIPLEY (2)	3.222.771	2.972.229	2.904.306	2.434.326	2.162.304	1.789.046	-
BANCHILE	9.934.252	7.090.500	6.395.873	5.772.880	4.881.275	4.485.508	4.488.222
ITAU CHILE (3)	7.952.920	5.417.986	2.273.399	1.763.538	1.209.747	1.217.914	880.360
BANCOESTADO	10.591.960	9.001.788	7.691.643	7.398.466	7.009.850	5.369.595	7.183.787
CAT (1)	3.614.182	2.892.630	2.975.047	2.181.934	-	-	-
SCOTIA	4.367.675	3.099.425	3.363.085	2.500.060	2.473.693	2.141.973	1.959.265
CORPBANCA (3)	-	2.367.074	2.276.186	2.555.079	2.660.642	2.592.402	2.121.673
BCI	13.830.781	12.262.938	9.405.402	8.597.666	8.365.877	7.493.195	5.711.741
BICE	790.120	636.926	559.978	533.836	307.298	277.551	213.693
SCOTIA AZUL (5)	2.192.029	1.800.062	1.941.521	1.876.926	1.686.165	1.692.991	1.977.731
SANTANDER	11.021.258	7.321.364	8.832.548	8.715.624	7.635.818	8.037.237	6.758.839
TOTALES	70.219.104	57.100.495	50.400.916	46.835.749	41.028.735	37.501.891	33.470.162

- (1) Fusionada con Banparis Corredores de Seguros S.A, se informa el EEFF diciembre 2015 en reporte de Filiales Bancarias
(2) Corredora Ripley absorbe a Banripley Corredora en 2013, se informa el EEFF diciembre 2015 en reporte de Filiales Bancarias
(3) El día 29 de marzo de 2018 se materializó la fusión entre Itau Corredores y Corpbanca Corredores
(4) El día 16 de noviembre de 2018 es informado que Baninter Corredores de Seguros Limitada pasa a ser Filial Bancaria.
(5) El día 28 de marzo de 2019 se toma conocimiento el cambio de razón social de BBVA Corredora a Scotia Azul Corredora.

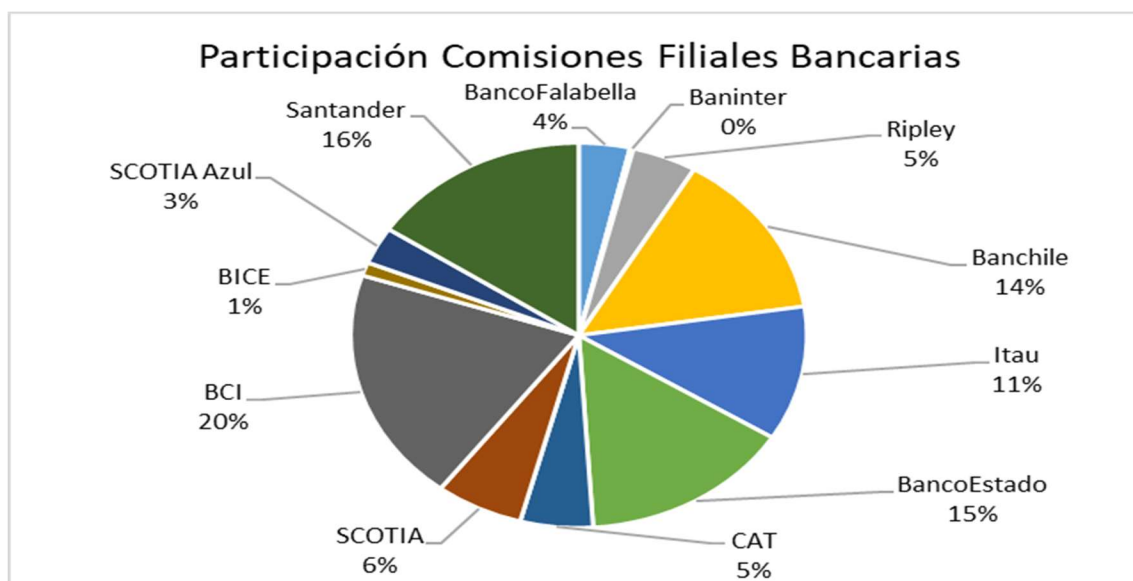
13. Variación anual de las Comisiones totales en las Corredoras Filiales Bancarias.

La evolución experimentada en los ingresos por intermediación de las Corredoras Filiales Bancarias, muestra a marzo 2019 un crecimiento del 22,97%, en relación al mismo período del año 2018. El crecimiento porcentual de las comisiones en el período fue superior al experimentado por la Prima Intermediada, generando un aumento en la relación Comisión a Prima.

Evolución de la Comisión Intermediada por Filiales Bancarias						
	Mar-19	Mar-18	Mar-17	Mar-16	Mar-15	Mar-14
Variación	22,97%	13,29%	7,61%	14,15%	9,40%	12,05%

14. Relación de las Comisiones de Intermediación entre las Corredoras Filiales Bancarias.

En el gráfico siguiente, se puede apreciar la participación de mercado de cada corredora en el total de las comisiones de intermediación de las Corredoras Filiales Bancarias a marzo 2019, observándose que BCI Corredores es quien posee mayor participación con un 20%, aun cuando Banchile Corredores es el líder en participación sobre la prima intermediada.



15. Relación Comisión Total /Prima Intermediada Total.

El presente cuadro muestra la evolución de la relación que existe entre la Comisión por intermediación obtenida por cada Corredora de Seguros Filial Bancaria y su Prima total intermediada.

El promedio del mercado presentó un incremento superando el 20%. Al respecto, entre las Corredoras que se ubican sobre el promedio se encuentran, Scotiabank, BCI, BancoFalabella Corredores, Corredora de Seguros Ripley BancoEstado e Itau -considerando su fusión con Corpbanca-.

	Comisión / Prima Intermediada						
	Mar-19	Mar-18	Mar-17	Mar-16	Mar-15	Mar-14	Mar-13
BANCOFALABELLA	24,63%	23,78%	17,81%	26,66%	29,10%	28,95%	28,17%
BANINTER (4)	14,38%	-	-	-	-	-	-
BANPARIS (1)	-	-	-	-	15,06%	18,05%	23,54%
BANRIPLEY (2)	-	-	-	-	-	-	13,07%
CORREDORA DE SEGUROS RIPLEY (2)	21,59%	21,69%	21,41%	19,94%	19,98%	18,71%	-
BANCHILE	13,10%	13,11%	12,75%	12,36%	11,62%	10,17%	10,43%
ITAU CHILE (3)	34,30%	35,59%	34,16%	21,11%	16,63%	18,46%	14,80%
BANCOESTADO	20,61%	20,73%	20,13%	19,95%	20,58%	17,73%	21,97%
CAT (1)	18,04%	17,82%	17,84%	16,01%	-	-	-
SCOTIA	29,29%	23,39%	25,71%	23,67%	26,00%	21,08%	19,88%
CORPBANCA (3)	-	37,50%	30,53%	28,21%	28,00%	25,22%	25,67%
BCI	25,65%	27,48%	23,75%	22,50%	21,38%	21,04%	18,50%
BICE	17,96%	17,02%	18,39%	14,46%	11,43%	12,21%	10,18%
SCOTIA AZUL (5)	16,56%	12,56%	12,69%	13,06%	12,01%	8,71%	10,12%
SANTANDER	17,12%	13,64%	14,62%	14,73%	14,66%	15,53%	16,95%
TOTALES	20,20%	19,82%	18,38%	17,85%	17,77%	16,38%	16,62%

(1) Fusionada con Banparis Corredores de Seguros S.A, se informa el EEFF diciembre 2015 en reporte de Filiales Bancarias.

(2) Corredora Ripley absorbe a Banripley Corredora en 2013, se informa el EEFF diciembre 2015 en reporte de Filiales Bancarias.

(3) El día 29 de marzo de 2018 se materializó la fusión entre Itau Corredores y Corpbanca Corredores.

(4) El día 16 de noviembre de 2018 es informado que Baninter Corredores de Seguros Limitada pasa a ser Filial Bancaria.

(5) El día 28 de marzo de 2019 se toma conocimiento el cambio de razón social de BBVA Corredora a Scotia Azul Corredora.

16. Relación Prima y Comisión marzo 2019

En el siguiente cuadro se puede observar el comportamiento que tuvo la Comisión de Intermediación, para los Seguros Generales y Seguros de Vida, para cada una de las Corredoras Filiales Bancarias, entre marzo 2019 y marzo 2018.

	Comisión / Prima Intermediada Seguros Generales		Comisión / Prima Intermediada Seguros Vida	
	Marz-19	Mar-18	Mar-19	Mar-18
BANCOFALABELLA	26,54%	23,69%	23,87%	23,83%
BANINTER (2)	13,73%	-	14,91%	-
CORREDORA DE SEGUROS RIPLEY	25,28%	28,67%	18,70%	18,51%
BANCHILE	13,69%	13,49%	12,41%	12,59%
ITAU CHILE (1)	22,73%	23,27%	40,59%	41,52%
BANCOESTADO	20,39%	21,47%	20,87%	19,88%
CAT	16,08%	16,95%	19,41%	18,57%
SCOTIA	33,72%	32,56%	23,94%	12,47%
CORPBANCA (1)	-	20,39%	-	50,33%
BCI	23,40%	25,93%	28,70%	29,21%
BICE	17,67%	15,82%	18,53%	19,62%
SCOTIA AZUL (3)	16,18%	11,77%	16,90%	13,43%
SANTANDER	18,71%	15,07%	15,69%	12,43%
TOTALES	19,65%	19,36%	20,75%	20,28%

(1) El día 29 de marzo de 2018 se materializó la fusión entre Itau Corredores y Corpbanca Corredores.

(2) El día 16 de noviembre de 2018 es informado que Baninter Corredores de Seguros Limitada pasa a ser Filial Bancaria.

(3) El día 28 de marzo de 2019 se toma conocimiento el cambio de razón social de BBVA Corredora a Scotia Azul Corredora.

17. Comisión de intermediación en Seguros Generales.

El presente cuadro muestra el porcentaje de Comisión por intermediación de las Corredoras Filiales Bancarias a marzo 2019, en Seguros Generales, el cual aumentó en relación a marzo 2018, alcanzando un 19,65% a nivel de mercado.

	Comisión / Prima Intermediada Seguros Generales						
	Mar-19	Mar-18	Mar-17	Mar-16	Mar-15	Mar-14	Mar-13
BANCOFALABELLA	26,54%	23,69%	21,92%	25,46%	25,34%	25,51%	23,77%
BANINTER (4)	13,73%	-	-	-	-	-	-
BANPARIS (1)	-	-	-	-	20,86%	21,71%	25,78%
BANRIPLEY (2)	-	-	-	-	-	-	27,77%
CORREDORA DE SEGUROS RIPLEY (2)	25,28%	28,67%	24,52%	22,55%	24,66%	26,84%	-
BANCHILE	13,69%	13,49%	13,61%	13,08%	12,57%	9,44%	12,54%
ITAU CHILE (3)	22,73%	23,27%	36,78%	29,89%	22,93%	25,92%	21,80%
BANCOESTADO	20,39%	21,47%	22,48%	20,87%	21,81%	18,92%	21,49%
CAT (1)	16,08%	16,95%	15,71%	18,64%	-	-	-
SCOTIA	33,72%	32,56%	36,46%	32,91%	36,88%	35,21%	27,16%
CORPBANCA (3)	-	20,39%	20,88%	23,76%	32,46%	19,52%	19,10%
BCI	23,40%	25,93%	22,30%	21,19%	18,67%	16,76%	14,65%
BICE	17,67%	15,82%	17,17%	12,49%	12,40%	12,66%	9,92%
SCOTIA AZUL (5)	16,18%	11,77%	11,80%	9,61%	9,17%	7,40%	10,30%
SANTANDER	18,71%	15,07%	18,92%	15,49%	14,87%	13,54%	17,15%
TOTALES	19,65%	19,36%	19,76%	18,23%	18,50%	14,95%	16,67%

(1) Fusiónada con Banparis Corredores de Seguros S.A, se informa el EEFF diciembre 2015 en reporte de Filiales Bancarias.

(2) Corredora Ripley absorbe a Banripley Corredora en 2013, se informa el EEFF diciembre 2015 en reporte de Filiales Bancarias.

(3) El día 29 de marzo de 2018 se materializó la fusión entre Itau Corredores y Corpbanca Corredores.

(4) El día 16 de noviembre de 2018 es informado que Baninter Corredores de Seguros Limitada pasa a ser Filial Bancaria.

(5) El día 28 de marzo de 2019 se toma conocimiento el cambio de razón social de BBVA Corredora a Scotia Azul Corredora.

18. Comisión de intermediación en Seguros de Vida.

El presente cuadro muestra el porcentaje de Comisión por intermediación de las Corredoras Filiales Bancarias a marzo 2019, en Seguros de Vida, el cual presenta un aumento en relación a marzo 2018, alcanzando un 20,8% a nivel de mercado.

	Comisión / Prima Intermediada Seguros de Vida						
	Mar-19	Mar-18	Mar-17	Mar-16	Mar-15	Mar-14	Mar-13
BANCOFALABELLA	23,87%	23,83%	16,10%	27,13%	30,29%	29,92%	29,64%
BANINTER (4)	14,91%	-	-	-	-	-	-
BANPARIS (1)	-	-	-	-	13,97%	16,07%	22,48%
BANRIPLEY (2)	-	-	-	-	-	-	12,38%
CORREDORA DE SEGUROS RIPLEY (2)	18,70%	18,51%	20,03%	18,54%	18,06%	17,89%	-
BANCHILE	12,41%	12,59%	11,57%	11,40%	10,66%	11,39%	8,81%
ITAU CHILE (3)	40,59%	41,52%	32,45%	12,56%	9,27%	8,96%	6,38%
BANCOESTADO	20,87%	19,88%	17,35%	18,78%	18,85%	15,94%	22,54%
CAT (1)	19,41%	18,57%	20,03%	12,87%	-	-	-
SCOTIA	23,94%	12,47%	13,00%	12,96%	14,02%	11,43%	12,07%
CORPBANCA (3)	-	50,33%	37,04%	30,40%	19,42%	27,77%	28,52%
BCI	28,70%	29,21%	25,51%	23,81%	24,74%	26,30%	23,66%
BICE	18,53%	19,62%	19,99%	18,22%	10,27%	11,64%	10,59%
SCOTIA AZUL	16,90%	13,43%	13,77%	17,10%	16,66%	10,54%	9,94%
SANTANDER	15,69%	12,43%	11,61%	13,94%	14,49%	17,44%	16,80%
TOTALES	20,75%	20,28%	17,05%	17,45%	17,03%	17,89%	16,58%

(1) Fusionada con Banparis Corredores de Seguros S.A, se informa el EEFF diciembre 2015 en reporte de Filiales Bancarias

(2) Corredora Ripley absorbe a Banripley Corredora en 2013, se informa el EEFF diciembre 2015 en reporte de Filiales Bancarias.

(3) El día 29 de marzo de 2018 se materializó la fusión entre Itau Corredores y Corpbanca Corredores

(4) El día 16 de noviembre de 2018 es informado que Baninter Corredores de Seguros Limitada pasa a ser Filial Bancaria.

(5) El día 28 de marzo de 2019 se toma conocimiento el cambio de razón social de BBVA Corredora a Scotia Azul Corredora.