



Informe Corredoras de Seguros Filiales Bancarias

Información trimestral remitida a la CMF por las entidades fiscalizadas

Junio 2019

Información Estadística

Corredoras de Seguros Filiales Bancarias

(Informe realizado en base a información trimestral remitida a la CMF por las entidades fiscalizadas)

Introducción

El presente informe entrega información acumulada al 30 de junio de 2019 de las operaciones realizadas por las entidades Corredoras de Seguros Filiales Bancarias. Según lo indicado en la Circular N° 2137 de 2014, la cual regula el envío de los Estados Financieros, este tipo de corredoras deben presentar lo solicitado en forma trimestral.

Respecto a su participación en el mercado, las Corredoras Filiales Bancarias son 12 entidades de un total de 2.549 corredores de seguros registrados en esta Comisión, que se componen a junio 2019 de acuerdo al siguiente cuadro:

		Personas Jurídicas =651				
	Personas Naturales	Filiales Bancarias	Grandes Tiendas	Producción >250.000 UF o Comisión >25.000 UF	Otras Corredoras Persona Jurídica	Total
Corredores	1.898	12	8	60	571	2.549

Índice

1. Prima intermediada con Compañías de Seguros relacionadas a su grupo empresarial.
2. Diversificación de la Prima Intermediada entre Seguros Generales y de Vida.
3. Prima Total Intermediada por Corredoras Filiales Bancarias.
4. Variación anual de las Primas Intermediadas por las Corredoras Filiales Bancarias.
5. Participación de cada Corredora Filial Bancaria en la Prima Intermediada.
6. Prima Intermediada en Seguros Generales.
7. Variación anual de las Primas Intermediadas en Seguros Generales.
8. Participación en Prima Intermediada de cada Corredora Filial Bancaria en Seguros Generales.
9. Prima Intermediada en Seguros de Vida.
10. Variación anual de las Primas Intermediadas en Seguros de Vida.
11. Participación en Prima Intermediada de cada Corredora Filial Bancaria en Seguros de Vida.
12. Comisión Total de Intermediación en Seguros Generales y Seguros de Vida.
13. Variación anual de las Comisiones totales en las Corredoras Filiales Bancarias.
14. Relación de Comisiones de Intermediación entre las Corredoras Filiales Bancarias.
15. Relación Comisión Total / Prima Intermediada Total.
16. Relación Prima y Comisión junio 2019.
17. Comisión de intermediación en Seguros Generales.
18. Comisión de intermediación en Seguros de Vida.

Las cifras que se presentan en el este reporte se encuentran actualizadas a junio 2019 y están expresadas en miles de pesos (M\$) del período.

1. Prima Intermediada con Compañías de Seguros relacionadas a su grupo empresarial.

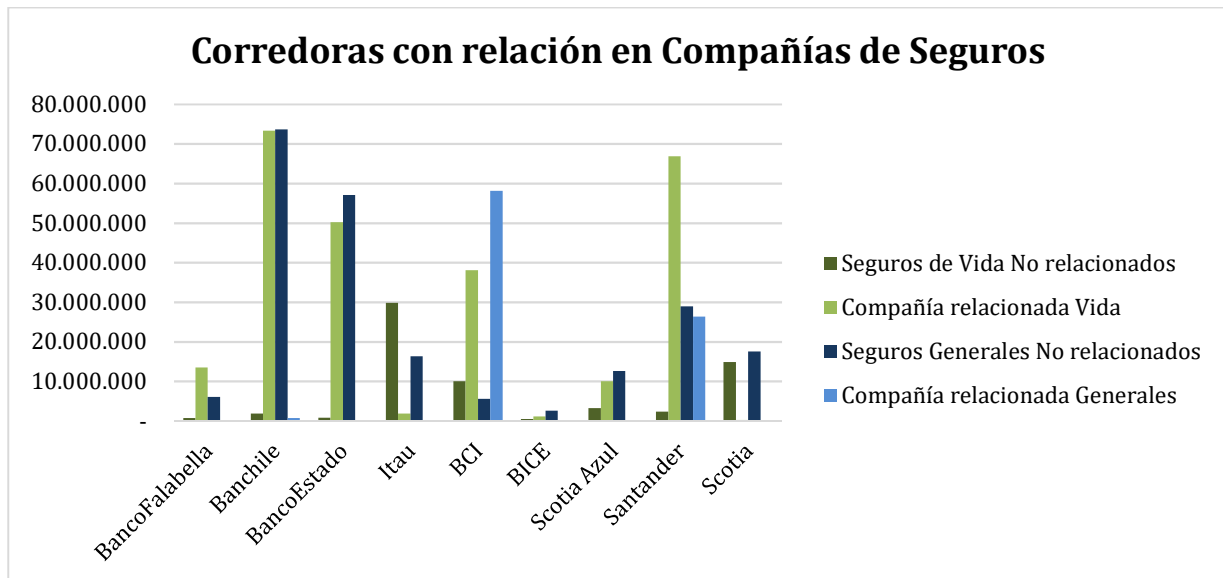
En el siguiente cuadro se presentan las 12 Corredoras Filiales Bancarias vigentes, de las cuales 9 tienen relación a una aseguradora de su grupo empresarial en la intermediación de Seguros de Vida, 3 de las cuales participan también en la intermediación de Seguros Generales.

La Corredora Filial Bancaria con mayor prima intermediada con una compañía de seguros perteneciente al mismo grupo empresarial, es Banco Falabella Corredores, donde un 66,71% de su intermediación la realiza con CF Seguros de Vida S.A.. No obstante, lo anterior, si consideramos corredoras que intermedian seguros con compañías relacionadas en Vida y Generales, BCI Corredores presenta un porcentaje de prima intermediada con sus relacionadas de 86,08%, por su parte Santander Corredores acumula un 74,86%.

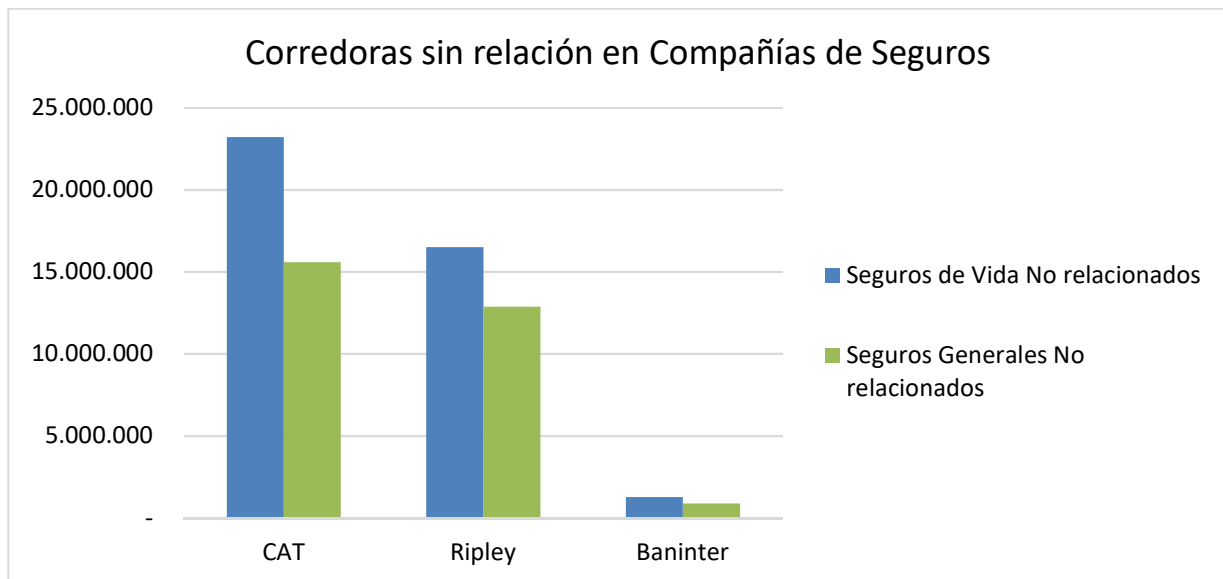
Nombre Corredora	Nombre Compañía de Seguros relacionada	Prima Intermediada en Cías. de Seguros relacionadas	Porcentaje Prima Intermediada en su Cía. de Seguros relacionada	Porcentaje Prima Intermediada en Cías. de Seguros relacionadas
Banchile	Banchile Seguros de Vida S.A.	73.353.752	49,04%	21,54%
	Orión Seguros Generales S.A.	701.809	0,47%	0,21%
Itau	Itau Chile Compañía de Seguros de Vida S.A.	1.884.446	3,92%	0,55%
Banco Estado	Metlife Chile Seguros de Vida S.A.	50.249.118	46,45%	14,75%
BCI	BCI Seguros Generales S.A.	58.114.131	51,99%	17,06%
	BCI Seguros de Vida S.A.	38.106.037	34,09%	11,19%
BICE	BICE Vida Compañía de Seguros S.A.	1.127.231	27,21%	0,33%
Scotia Azul	Scotia Seguros de Vida S.A.	10.050.049	38,84%	2,95%
Scotia	Scotia Seguros de Vida S.A.	207.355	0,64%	0,06%
Santander	Zurich Santander Seguros de Vida Chile S.A	66.918.898	53,70%	19,65%
	Zurich Santander Seguros Generales Chile S.A.	26.369.518	21,16%	7,74%
Banco Falabella	CF Seguros de Vida S.A.	13.478.175	66,71%	3,96%
Total Intermediación corredores Filiales Bancarias en compañías de Seguros relacionadas		340.560.519		100%
Total Intermediación corredores Filiales Bancarias		693.240.907		
Porcentaje intermediación corredores Filiales Bancarias		49%		

2. Diversificación de la Prima Intermediada entre Seguros Generales y de Vida

a) Gráfico de Corredores Filiales Bancarias con Compañías de Seguros relacionadas



b) Gráfico de Corredores Filiales Bancarias sin Compañías de Seguros relacionadas



3. Prima total Intermediada por Corredoras Filiales Bancarias.

El presente cuadro muestra la intermediación total de las Corredoras Filiales Bancarias (Seguros Generales y Seguros de Vida), en cada período.

	Prima intermediada en Seguros Generales y Seguros de Vida						
	Jun-19	Jun-18	Jun-17	Jun-16	Jun-15	Jun-14	Jun-13
BANCOFALABELLA	20.204.599	21.604.698	24.065.664	22.460.227	20.367.362	17.346.484	15.128.806
BANINTER (4)	2.146.077	-	-	-	-	-	-
BANPARIS (1)	-	-	-	-	2.113.893	3.344.942	3.596.629
BANRIPLEY (2)	-	-	-	-	-	-	6.393.385
CORREDORA DE SEGUROS RIPLEY (2)	29.379.569	31.304.012	32.739.748	29.962.033	26.516.716	24.159.689	-
BANCHILE	149.593.156	128.381.639	120.619.084	114.191.845	98.623.211	106.343.222	110.486.253
ITAU CHILE (3)	48.107.896	52.081.074	17.452.905	19.976.542	18.567.013	16.488.820	16.923.043
BANCOESTADO	108.180.659	106.844.910	95.014.007	89.331.510	83.701.832	76.644.138	86.839.091
CAT (1)	38.791.665	38.310.835	37.934.296	29.822.173	-	-	-
SCOTIA	32.567.645	30.791.639	32.988.311	26.998.767	28.160.444	24.574.592	26.842.433
CORPBANCA (3)	-	-	18.274.579	21.136.446	24.883.454	25.412.116	25.066.548
BCI	111.787.185	109.877.968	104.674.335	97.592.998	88.473.901	91.515.334	87.458.966
BICE	4.142.423	7.974.803	7.634.721	8.380.605	6.746.647	6.234.661	5.784.780
SCOTIA AZUL (5)	25.874.195	39.983.448	34.873.329	36.069.759	33.485.250	48.842.088	55.328.428
SANTANDER	124.611.915	114.460.929	142.156.060	144.046.843	120.712.828	116.547.311	102.760.975
TOTALES	695.386.984	681.615.955	668.427.039	639.969.746	552.352.551	557.453.398	542.609.337

(1) Fusionada con Banparis Corredores de Seguros S.A, se informa el EEFF diciembre 2015 en reporte de Filiales Bancarias.

(2) Corredora Ripley absorbe a Banripley Corredora en 2013, se informa el EEFF diciembre 2015 en reporte de Filiales Bancarias.

(3) El día 29 de marzo de 2018 se materializó la fusión entre Itau Corredores y Corpbanca Corredores.

(4) El día 16 de noviembre de 2018 es informado que Baninter Corredores de Seguros Limitada pasa a ser Filial Bancaria.

(5) El día 28 de marzo de 2019 se toma conocimiento el cambio de razón social de BBVA Corredora a Scotia Azul Corredora.

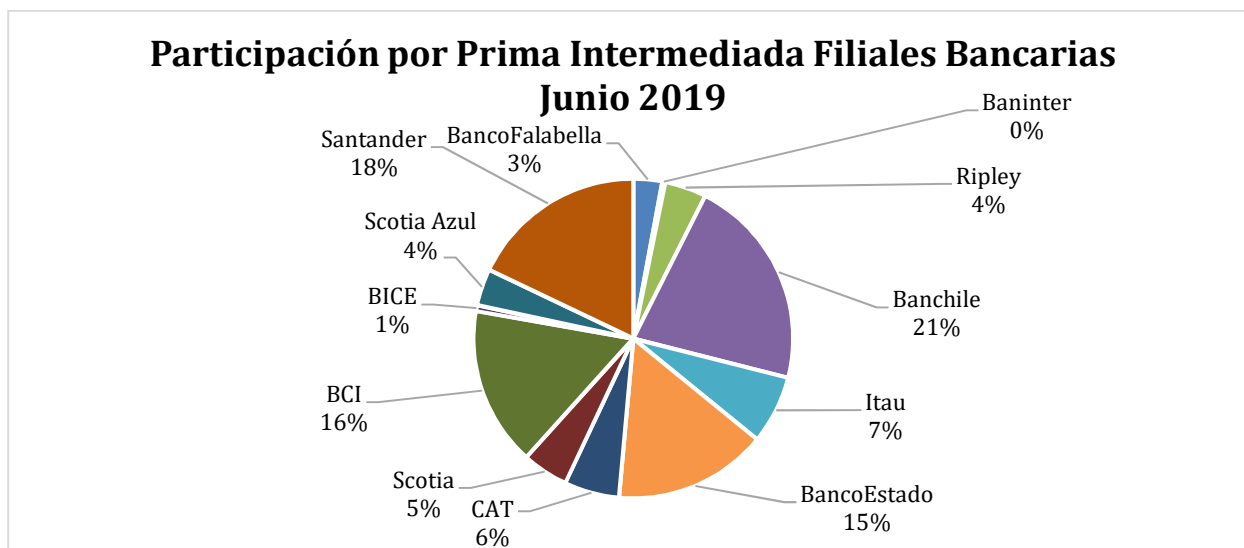
4. Variación anual de las Primas Intermediadas por las Corredoras Filiales Bancarias.

El incremento de un 2,02% en la prima intermediada de junio 2019 en relación a junio del año anterior, se explica principalmente por el crecimiento en la intermediación de las Corredoras Banchile y Santander, las que presentaron incrementos superiores al 8%.

	Evolución de Prima Intermediada de Filiales Bancarias					
	Jun-19	Jun-18	Jun-17	Jun-16	Jun-15	Jun-14
Variación	2,02%	1,97%	4,45%	15,86%	-0,92%	2,74%

5. Participación de cada Corredora Filial Bancaria en la Prima Intermediada.

En el siguiente gráfico se aprecia la participación por Prima Intermediada a junio 2019, de cada Corredora Filial Bancaria, en el cual se puede observar que Banchile Corredores posee la mayor participación de mercado con un 21%.



6. Prima intermediada en Seguros Generales.

El presente cuadro informa la prima intermediada por las Corredoras Filiales Bancarias en Seguros Generales, en el cual podemos observar que la cifra de junio 2019 disminuyó en relación al año anterior, hecho que no ocurría desde junio 2015.

	Prima intermediada en Seguros Generales						
	Jun-19	Jun-18	Jun-17	Jun-16	Jun-15	Jun-14	Jun-13
BANCOFALABELLA	6.045.135	6.198.322	7.301.990	5.426.763	5.125.609	3.981.129	3.658.825
BANINTER (4)	883.272	-	-	-	0	0	0
BANPARIS (1)	-	-	-	-	308.144	1.166.798	1.184.809
BANRIPLEY (2)	-	-	-	-	0	0	191.339
CORREDORA DE SEGUROS RIPLEY (2)	12.868.010	11.254.049	12.347.991	10.521.403	8.132.022	2.433.870	0
BANCHILE	74.355.324	72.919.326	67.657.711	66.455.608	50.793.302	66.241.150	47.782.672
ITAU CHILE (3)	16.365.596	22.802.892	6.689.981	9.660.008	9.858.662	9.026.782	9.031.703
BANCOESTADO	57.133.708	55.727.244	50.509.653	49.243.874	47.588.993	44.473.610	45.093.837
CAT (1)	15.582.837	17.401.313	19.139.879	14.889.475	0	0	0
SCOTIA	17.501.769	16.242.009	16.510.666	13.720.097	14.812.164	11.088.390	13.851.417
CORPBANCA (3)	-	-	7.408.828	7.540.260	11.899.120	8.030.851	8.473.834
BCI	63.670.318	58.511.474	58.640.178	51.390.548	50.898.229	49.191.068	49.379.592
BICE	2.547.487	5.045.015	4.497.452	5.343.331	4.008.309	3.561.983	3.454.214
SCOTIA AZUL (5)	12.588.431	21.016.837	17.863.856	20.259.734	19.718.748	29.920.074	31.436.018
SANTANDER	55.330.277	54.156.516	64.269.760	72.479.564	49.706.859	52.085.057	38.784.244
TOTALES	334.872.164	341.274.996	332.837.945	326.930.664	272.850.159	281.200.762	252.322.504

(1) Fusonada con Banparis Corredores de Seguros S.A, se informa el EEFF diciembre 2015 en reporte de Filiales Bancarias

(2) Corredora Ripley absorbe a Banripley Corredora en 2013, se informa el EEFF diciembre 2015 en reporte de Filiales Bancarias

(3) El día 29 de marzo de 2018 se materializó la fusión entre Itau Corredores y Corpbanca Corredores

(4) El día 16 de noviembre de 2018 es informado que Baninter Corredores de Seguros Limitada pasa a ser Filial Bancaria.

(5) El día 28 de marzo de 2019 se toma conocimiento el cambio de razón social de BBVA Corredora a Scotia Azul Corredora.

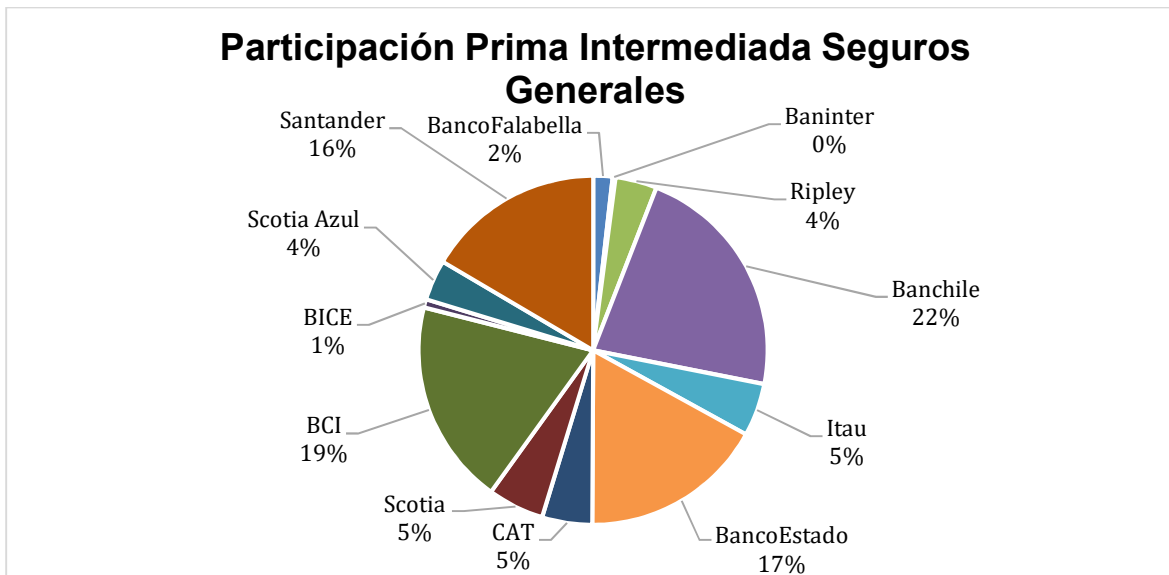
7. Variación anual de las Primas Intermediadas en Seguros Generales.

La evolución experimentada por las primas intermediadas, en Seguros Generales por las Corredoras Filiales Bancarias, muestra a junio 2019 una disminución del 1,88% en relación a junio 2018, principalmente por la disminución en la prima de BICE, Scotia Azul e Itaú.

Evolución de Prima Intermediada en Seguros Generales						
	Jun-19	Jun-18	Jun-17	Jun-16	Jun-15	Jun-14
Variación	-1,88%	2,53%	1,81%	19,82%	-2,97%	11,44%

8. Participación en Prima Intermediada de cada Corredora Filial Bancaria en Seguros Generales.

En el siguiente gráfico se muestra la participación en el mercado de las Corredoras Filiales Bancarias por Prima Intermediada en Seguros Generales a junio 2019, en el cual se observa que Banchile Corredores es el líder con una participación de mercado de 22%.



9. Prima Intermediada en Seguros de Vida.

El presente cuadro informa la Prima Intermediada en Seguros de Vida para cada Corredora Filial Bancaria, en el cual podemos observar un constante aumento durante los últimos 6 años.

	Prima intermediada en Seguros de Vida						
	Jun-19	Jun-18	Jun-17	Jun-16	Jun-15	Jun-14	Jun-13
BANCOFALABELLA	14.159.464	15.406.376	16.763.675	17.033.464	15.241.753	13.365.355	11.469.981
BANINTER (4)	1.262.805	-	-	-	-	-	-
BANPARIS (1)	-	-	-	-	1.805.749	2.178.145	2.411.821
BANRIPLEY (2)	-	-	-	-	-	-	6.202.046
CORREDORA DE SEGUROS RIPLEY (2)	16.511.559	20.049.963	20.391.757	19.440.630	18.384.694	21.725.819	-
BANCHILE	75.237.832	55.462.313	52.961.372	47.736.237	47.829.909	40.102.071	62.703.581
ITAU CHILE (3)	31.742.300	29.278.182	10.762.924	10.316.534	8.708.351	7.462.038	7.891.340
BANCOESTADO	51.046.951	51.117.666	44.504.354	40.087.636	36.112.840	32.170.528	41.745.254
CAT (1)	23.208.828	20.909.522	18.794.417	14.932.698	-	-	-
SCOTIA	15.065.876	14.549.630	16.477.644	13.278.670	13.348.280	13.486.202	12.991.016
CORPBANCA (3)	-	-	10.865.752	13.596.185	12.984.334	17.381.265	16.592.713
BCI	48.116.867	51.366.494	46.034.156	46.202.450	37.575.672	42.324.266	38.079.373
BICE	1.594.936	2.929.788	3.137.269	3.037.274	2.738.339	2.672.679	2.330.566
SCOTIA AZUL (5)	13.285.764	18.966.611	17.009.473	15.810.025	13.766.502	18.922.014	23.892.410
SANTANDER	69.281.638	60.304.412	77.886.300	71.567.279	71.005.969	64.462.255	63.976.732
TOTALES	360.514.820	340.340.958	335.589.094	313.039.081	279.502.392	276.252.636	290.286.833

(1) Fusionada con Banparis Corredores de Seguros S.A, se informa el EEFF diciembre 2015 en reporte de Filiales Bancarias

(2) Corredora Ripley absorbe a Banripley Corredora en 2013, se informa el EEFF diciembre 2015 en reporte de Filiales Bancarias

(3) El día 29 de marzo de 2018 se materializó la fusión entre Itau Corredores y Corpbanca Corredores

(4) El día 16 de noviembre de 2018 es informado que Baninter Corredores de Seguros Limitada pasa a ser Filial Bancaria.

(5) El día 28 de marzo de 2019 se toma conocimiento el cambio de razón social de BBVA Corredora a Scotia Azul Corredora.

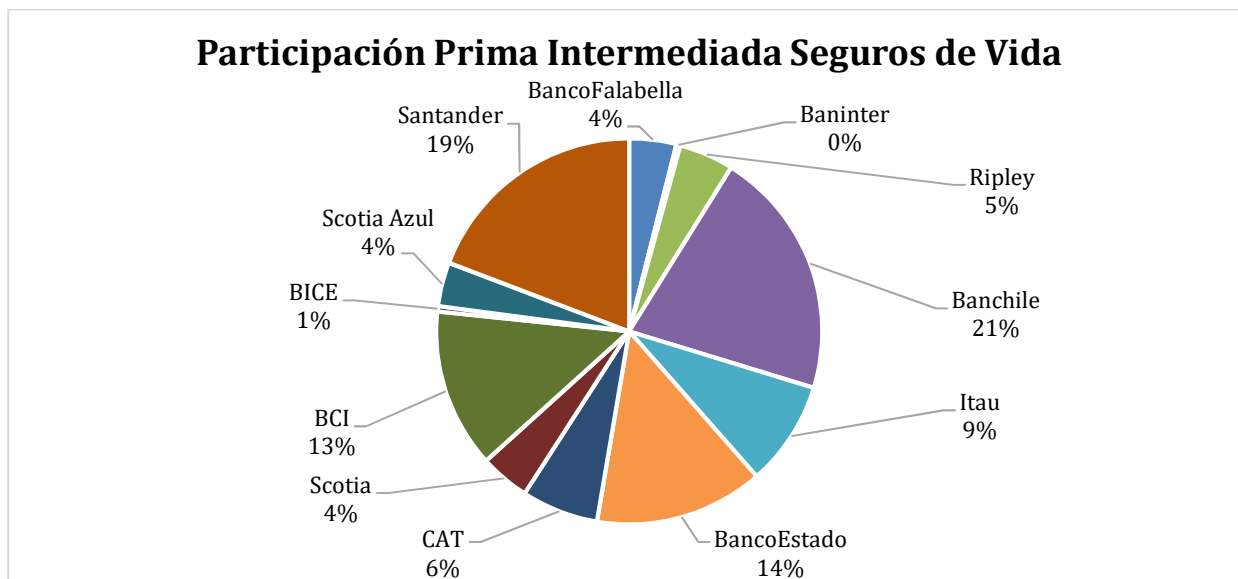
10. Variación anual de las Primas Intermediadas en Seguros de Vida.

La evolución experimentada en las primas intermediadas por las Corredoras Filiales Bancarias, en el segmento seguros de vida, a junio 2019 creció un 5,93% en relación a junio 2018, principalmente debido al aumento en la prima intermediada por parte de Banchile, Santander, CAT e Itau que superaron el 8% de crecimiento.

	Evolución de Prima Intermediada en Seguros de Vida					
	Jun-19	Jun-18	Jun-17	Jun-16	Jun-15	Jun-14
Variación	5,93%	1,42%	7,20%	12,00%	1,18%	-4,83%

11. Participación en Prima Intermediada de cada Corredora Filial Bancaria en Seguros de Vida.

En el siguiente gráfico, se puede observar la participación de cada Corredora Filial Bancaria, de acuerdo a la Prima Intermediada en Seguros de Vida, a junio 2019, en la cual Banchile Corredores es quien posee mayor participación de mercado con un 21%.



12. Comisión total de intermediación en Seguros Generales y Seguros de Vida.

El presente cuadro muestra los ingresos por intermediación de las Corredoras Filiales Bancarias a junio 2019, en el cual podemos observar que las cifras han aumentado en todos los períodos.

	Comisión Intermediada en Seguros Generales y Seguros de Vida						
	Jun-19	Jun-18	Jun-17	Jun-16	Jun-15	Jun-14	Jun-13
BANCOFALABELLA	5.012.470	5.278.368	4.334.361	5.493.760	5.941.958	5.057.618	4.332.415
BANINTER (4)	298.656	-	-	-	-	-	-
BANPARIS (1)	-	-	-	-	318.420	588.781	841.070
BANRIPLEY (2)	-	-	-	-	-	-	831.323
CORREDORA DE SEGUROS RIPLEY (2)	6.266.520	6.860.030	6.925.604	5.990.317	5.391.740	4.578.882	-
BANCHILE	19.379.900	16.888.783	15.378.802	14.355.856	11.704.740	11.715.463	11.717.190
ITAU CHILE (3)	16.454.347	19.541.921	5.313.889	5.461.114	3.107.155	2.860.546	2.423.366
BANCOESTADO	22.500.500	21.924.071	19.155.312	18.932.355	17.163.178	13.494.992	20.552.519
CAT (1)	7.006.109	6.816.801	6.774.164	5.027.031	-	-	-
SCOTIA	9.321.160	7.792.388	7.689.763	6.454.184	6.240.533	5.389.838	5.533.807
CORPBANCA (3)	-	-	6.065.444	5.754.351	7.079.036	6.521.292	6.218.340
BCI	29.561.864	30.206.773	25.756.078	22.002.260	19.856.341	18.918.012	16.099.072
BICE	784.132	1.445.147	1.342.092	1.217.144	777.045	700.028	570.319
SCOTIA AZUL (5)	4.281.186	4.593.930	5.282.894	4.870.409	4.379.982	4.099.856	5.196.032
SANTANDER	23.659.320	18.892.537	20.201.355	20.975.930	20.942.963	19.647.251	18.863.239
TOTALES	144.526.164	140.240.749	124.219.758	116.534.711	102.903.092	93.572.559	93.178.691

- (1) Fusionada con Banparis Corredores de Seguros S.A, se informa el EEFF diciembre 2015 en reporte de Filiales Bancarias
(2) Corredora Ripley absorbe a Banripley Corredora en 2013, se informa el EEFF diciembre 2015 en reporte de Filiales Bancarias
(3) El día 29 de marzo de 2018 se materializó la fusión entre Itau Corredores y Corpbanca Corredores
(4) El día 16 de noviembre de 2018 es informado que Baninter Corredores de Seguros Limitada pasa a ser Filial Bancaria.
(5) El día 28 de marzo de 2019 se toma conocimiento el cambio de razón social de BBVA Corredora a Scotia Azul Corredora.

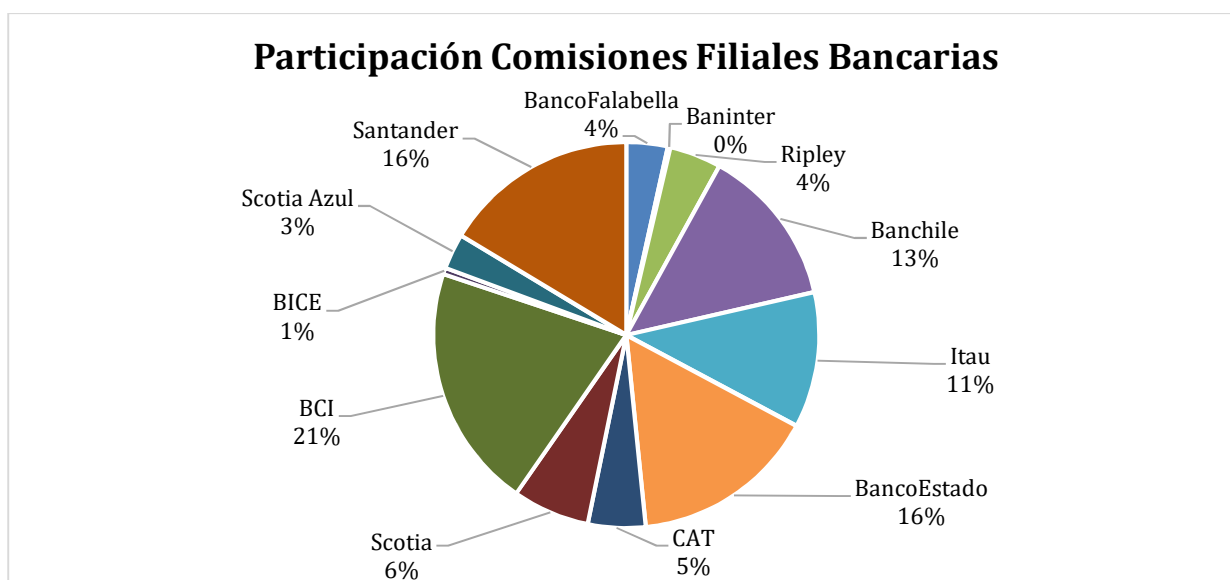
13. Variación anual de las Comisiones totales en las Corredoras Filiales Bancarias.

La evolución experimentada en los ingresos por intermediación de las Corredoras Filiales Bancarias, muestra a junio 2019 un crecimiento del 3,06%, en relación al mismo período del año 2018. El crecimiento porcentual de las comisiones en el período fue superior al experimentado por la Prima Intermediada, generando un aumento en la relación Comisión a Prima.

Evolución de la Comisión Intermediada por Filiales Bancarias						
	Jun-19	Jun-18	Jun-17	Jun-16	Jun-15	Jun-14
Variación	3,06%	12,90%	6,59%	13,25%	9,97%	0,42%

14. Relación de las Comisiones de Intermediación entre las Corredoras Filiales Bancarias.

En el gráfico siguiente, se puede apreciar la participación de mercado de cada corredora en el total de las comisiones de intermediación de las Corredoras Filiales Bancarias a junio 2019, observándose que BCI Corredores es quien posee mayor participación con un 21%, aun cuando Banchile Corredores es el líder en participación sobre la prima intermediada.



15. Relación Comisión Total /Prima Intermediada Total.

El presente cuadro muestra la evolución de la relación que existe entre la Comisión por intermediación obtenida por cada Corredora de Seguros Filial Bancaria y su Prima total intermediada.

El promedio del mercado presentó un incremento, con un indicador de 20,78% a nivel de mercado. Al respecto, entre las Corredoras que se ubican sobre el promedio se encuentran, Itau, Scotia, BCI, BancoFalabella y Ripley.

	Comisión / Prima Intermediada						
	Jun-19	Jun-18	Jun-17	Jun-16	Jun-15	Jun-14	Jun-13
BANCOFALABELLA	24,81%	24,43%	18,01%	24,46%	29,17%	29,16%	28,64%
BANINTER (4)	13,92%	-	-	-	-	-	-
BANPARIS (1)	-	-	-	-	15,06%	17,60%	23,38%
BANRIPLEY (2)	-	-	-	-	-	-	13,00%
CORREDORA DE SEGUROS RIPLEY (2)	21,33%	21,91%	21,15%	19,99%	20,33%	18,95%	-
BANCHILE	12,96%	13,16%	12,75%	12,57%	11,87%	11,02%	10,61%
ITAU CHILE (3)	34,20%	37,52%	30,45%	27,34%	16,73%	17,35%	14,32%
BANCOESTADO	20,80%	20,52%	20,16%	21,19%	20,51%	17,61%	23,67%
CAT (1)	18,06%	17,79%	17,86%	16,86%	-	-	-
SCOTIA	28,62%	25,31%	23,31%	23,91%	22,16%	21,93%	20,62%
CORPBANCA (3)	-	-	33,19%	27,22%	28,45%	25,66%	24,81%
BCI	26,44%	27,49%	24,61%	22,54%	22,44%	20,67%	18,41%
BICE	18,93%	18,12%	17,58%	14,52%	11,52%	11,23%	9,86%
SCOTIA AZUL (5)	16,55%	11,49%	15,15%	13,50%	13,08%	8,39%	9,39%
SANTANDER	18,99%	16,51%	14,21%	14,56%	17,35%	16,86%	18,36%
TOTALES	20,78%	20,57%	18,58%	18,21%	18,63%	16,79%	17,17%

(1) Fusionada con Banparis Corredores de Seguros S.A, se informa el EEFF diciembre 2015 en reporte de Filiales Bancarias.

(2) Corredora Ripley absorbe a Banripley Corredora en 2013, se informa el EEFF diciembre 2015 en reporte de Filiales Bancarias.

(3) El día 29 de marzo de 2018 se materializó la fusión entre Itau Corredores y Corpbanca Corredores.

(4) El día 16 de noviembre de 2018 es informado que Baninter Corredores de Seguros Limitada pasa a ser Filial Bancaria.

(5) El día 28 de marzo de 2019 se toma conocimiento el cambio de razón social de BBVA Corredora a Scotia Azul Corredora.

16. Relación Prima y Comisión junio 2019

En el siguiente cuadro se puede observar el comportamiento que tuvo la Comisión de Intermediación, para los Seguros Generales y Seguros de Vida, para cada una de las Corredoras Filiales Bancarias, entre junio 2019 y junio 2018.

	Comisión / Prima Intermediada Seguros Generales		Comisión / Prima Intermediada Seguros Vida	
	Jun-19	Jun-18	Jun-19	Jun-18
BANCOFALABELLA	26,58%	25,96%	24,05%	23,82%
BANINTER (2)	13,68%	-	14,08%	-
CORREDORA DE SEGUROS RIPLEY	24,86%	25,31%	18,58%	20,01%
BANCHILE	13,50%	13,57%	12,42%	12,61%
ITAU CHILE (1)	22,71%	29,68%	40,13%	43,63%
BANCOESTADO	20,71%	21,14%	20,90%	19,85%
CAT	16,53%	16,98%	19,09%	18,47%
SCOTIA	32,32%	33,25%	24,32%	16,44%
BCI	24,26%	25,76%	29,33%	29,46%
BICE	18,99%	16,84%	18,84%	20,33%
SCOTIA AZUL (3)	16,18%	10,62%	16,89%	12,45%
SANTANDER	22,44%	18,43%	16,23%	14,78%
TOTALES	20,64%	20,33%	20,92%	20,82%

- (1) El día 29 de marzo de 2018 se materializó la fusión entre Itau Corredores y Corpbanca Corredores.
(2) El día 16 de noviembre de 2018 es informado que Baninter Corredores de Seguros Limitada pasa a ser Filial Bancaria.
(3) El día 28 de marzo de 2019 se toma conocimiento el cambio de razón social de BBVA Corredora a Scotia Azul Corredora.

17. Comisión de intermediación en Seguros Generales.

El presente cuadro muestra el porcentaje de Comisión por intermediación de las Corredoras Filiales Bancarias a junio 2019, en Seguros Generales, el cual aumentó en relación a junio 2018, alcanzando un 20,64% a nivel de mercado.

	Comisión / Prima Intermediada Seguros Generales						
	Jun-19	Jun-18	Jun-17	Jun-16	Jun-15	Jun-14	Jun-13
BANCOFALABELLA	26,58%	25,96%	22,13%	24,71%	25,45%	25,29%	25,16%
BANINTER (4)	13,68%	-	-	-	-	-	-
BANPARIS (1)	-	-	-	-	21,15%	21,16%	25,23%
BANRIPLEY (2)	-	-	-	-	-	-	9,81%
CORREDORA DE SEGUROS RIPLEY (2)	24,86%	25,31%	25,01%	23,42%	25,05%	24,45%	-
BANCHILE	13,50%	13,57%	13,62%	13,12%	12,54%	10,23%	12,96%
ITAU CHILE (3)	22,71%	29,68%	28,60%	29,49%	23,00%	24,44%	20,92%
BANCOESTADO	20,71%	21,14%	22,23%	22,31%	21,70%	19,20%	22,68%
CAT (1)	16,53%	16,98%	17,10%	20,10%	-	-	-
SCOTIA	32,32%	33,25%	34,75%	34,85%	31,76%	33,66%	28,26%
CORPBANCA (3)	-	-	20,81%	22,34%	29,25%	20,49%	19,11%
BCI	24,26%	25,76%	22,58%	21,23%	19,31%	16,28%	14,78%
BICE	18,99%	16,84%	16,38%	12,65%	12,30%	11,99%	9,64%
SCOTIA AZUL (5)	16,18%	10,62%	12,84%	10,68%	11,08%	6,49%	8,57%
SANTANDER	22,44%	18,43%	17,08%	14,40%	20,98%	17,27%	20,39%
TOTALES	20,64%	20,33%	19,49%	18,35%	19,61%	15,69%	17,17%

- (1) Fusionada con Banparis Corredores de Seguros S.A, se informa el EEFF diciembre 2015 en reporte de Filiales Bancarias.
(2) Corredora Ripley absorbe a Banripley Corredora en 2013, se informa el EEFF diciembre 2015 en reporte de Filiales Bancarias.
(3) El día 29 de marzo de 2018 se materializó la fusión entre Itau Corredores y Corpbanca Corredores.
(4) El día 16 de noviembre de 2018 es informado que Baninter Corredores de Seguros Limitada pasa a ser Filial Bancaria.
(5) El día 28 de marzo de 2019 se toma conocimiento el cambio de razón social de BBVA Corredora a Scotia Azul Corredora.

18. Comisión de intermediación en Seguros de Vida.

El presente cuadro muestra el porcentaje de Comisión por intermediación de las Corredoras Filiales Bancarias a junio 2019, en Seguros de Vida, el cual presenta un aumento en relación a junio 2018, alcanzando un 20,92% a nivel de mercado.

	Comisión / Prima Intermediada Seguros de Vida						
	Jun-19	Jun-18	Jun-17	Jun-16	Jun-15	Jun-14	Jun-13
BANCOFALABELLA	24,05%	23,82%	16,22%	24,38%	30,43%	30,31%	29,75%
BANINTER (4)	14,08%	-	-	-	-	-	-
BANPARIS (1)	-	-	-	-	14,03%	15,70%	22,48%
BANRIPLEY (2)	-	-	-	-	-	-	13,10%
CORREDORA DE SEGUROS RIPLEY (2)	18,58%	20,01%	18,82%	18,14%	18,25%	18,34%	-
BANCHILE	12,42%	12,61%	11,64%	11,81%	11,15%	12,31%	8,81%
ITAU CHILE (3)	40,13%	43,63%	31,59%	25,32%	9,64%	8,77%	6,77%
BANCOESTADO	20,90%	19,85%	17,81%	19,82%	18,93%	15,41%	24,73%
CAT (1)	19,09%	18,47%	18,63%	13,63%	0,00%	0,00%	0,00%
SCOTIA	24,32%	16,44%	11,85%	12,60%	11,51%	12,29%	12,47%
CORPBANCA (3)	0,00%	0,00%	41,63%	29,93%	27,72%	28,05%	27,72%
BCI	29,33%	29,46%	27,18%	24,01%	26,68%	25,77%	23,11%
BICE	18,84%	20,33%	19,30%	17,82%	10,37%	10,21%	10,18%
SCOTIA AZUL	16,89%	12,45%	17,58%	17,12%	15,95%	11,40%	10,47%
SANTANDER	16,23%	14,78%	11,84%	14,73%	14,80%	16,53%	17,12%
TOTALES	20,92%	20,82%	17,69%	18,06%	17,68%	17,90%	17,18%

(1) Fusionada con Banparis Corredores de Seguros S.A, se informa el EEFF diciembre 2015 en reporte de Filiales Bancarias

(2) Corredora Ripley absorbe a Banripley Corredora en 2013, se informa el EEFF diciembre 2015 en reporte de Filiales Bancarias.

(3) El día 29 de marzo de 2018 se materializó la fusión entre Itau Corredores y Corpbanca Corredores

(4) El día 16 de noviembre de 2018 es informado que Baninter Corredores de Seguros Limitada pasa a ser Filial Bancaria.

(5) El día 28 de marzo de 2019 se toma conocimiento el cambio de razón social de BBVA Corredora a Scotia Azul Corredora.