




Radiografía del ahorro a plazo en Chile

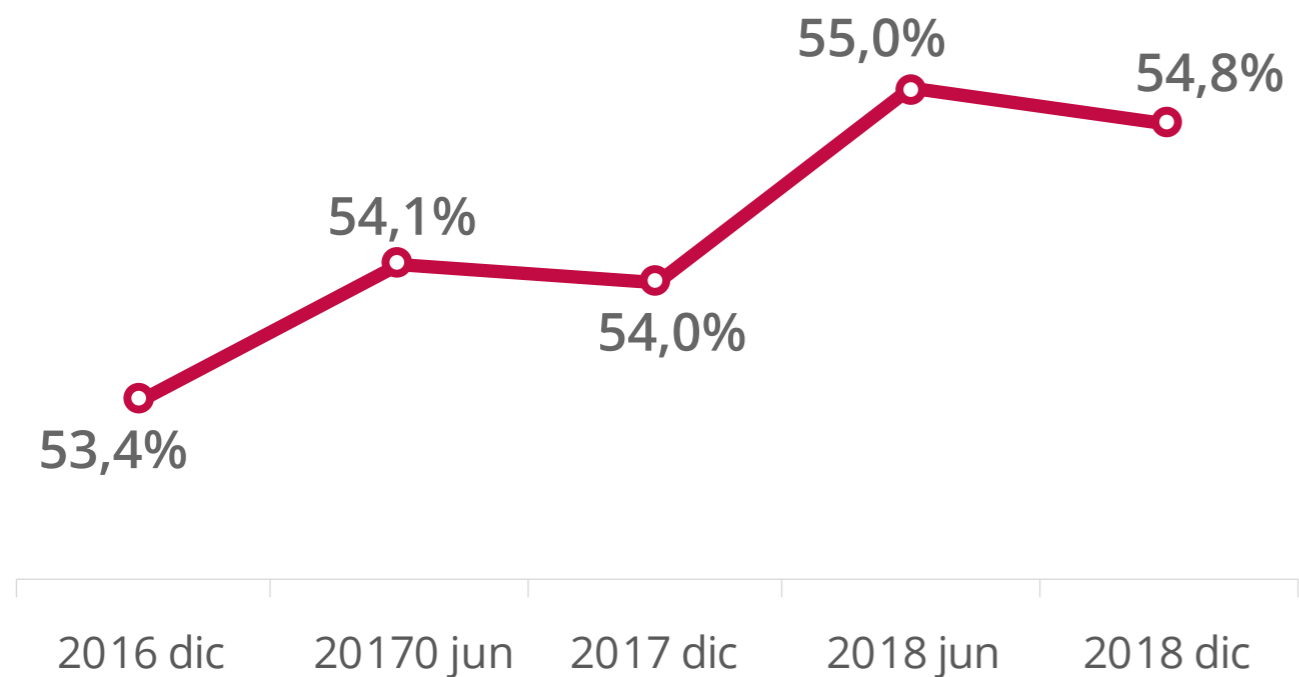
Se presenta la segunda versión del informe del ahorro a plazo en Chile

Agosto 2020



Más de la mitad de la población
(mayor a 15 años) dispone de
algún instrumento de ahorro.

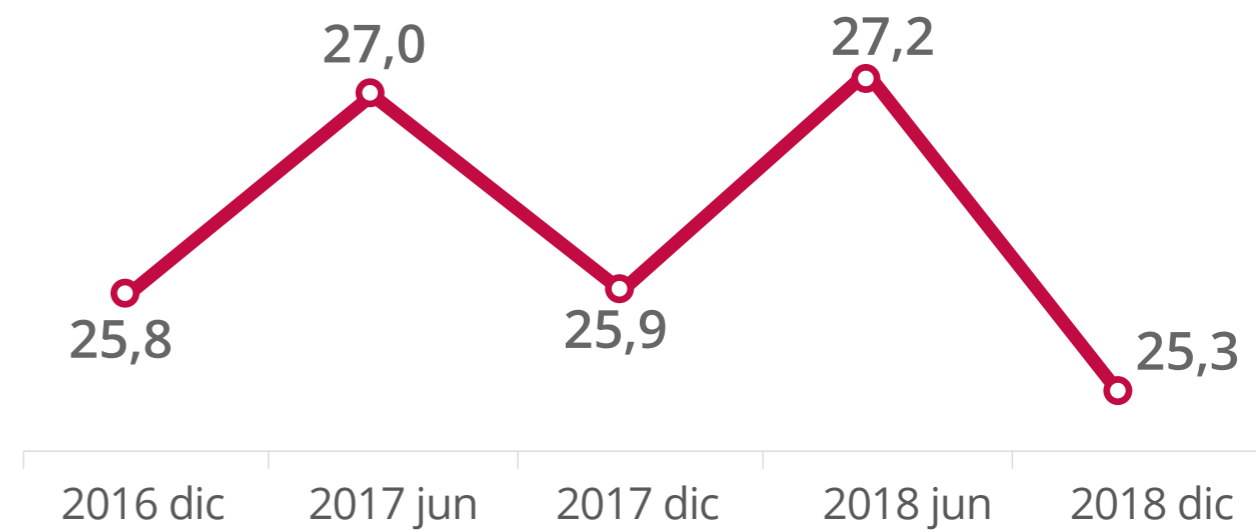
Cobertura poblacional
de tenencias de ahorro




El 50% de la población
mantenía un saldo de ahorro
inferior al 10% del ingreso
mínimo mensual.

A la fecha de referencia de la información
(diciembre de 2018) la mitad de los ahorrantes
presentaba un ahorro inferior o igual a \$25 mil
y solo el 25% de los ahorrantes disponía de
saldos que superaban los \$360 mil.

Mediana del ahorro en
Chile miles de pesos





8 millones

de personas mantienen cuentas de ahorro a plazo, el producto más usado por la población.

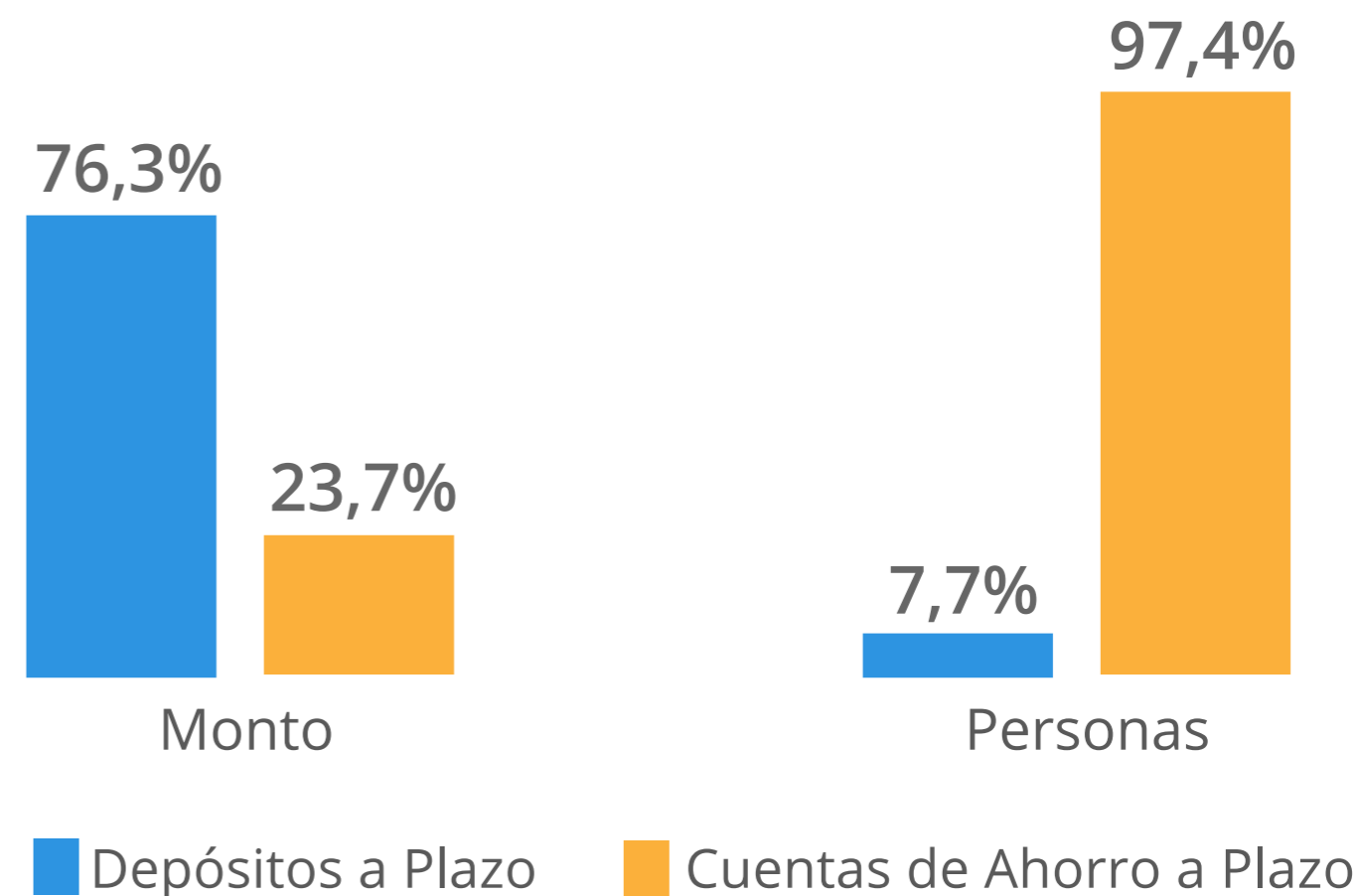
La mitad de las personas que tienen una cuenta de ahorro a plazo tienen montos inferiores a \$20 mil.


636 mil

personas tienen depósitos de ahorro a plazo.

La mitad de las personas que tienen un depósito a plazo tienen menos de \$7 millones de pesos.

Representatividad según instrumentos






Las mujeres tienen en sus cuentas de ahorro montos mayores a los de hombres en la mayoría de los casos.

El 50% de las mujeres tienen menos de \$24 mil, mientras que el 50% de los hombres tienen menos de \$16 mil.



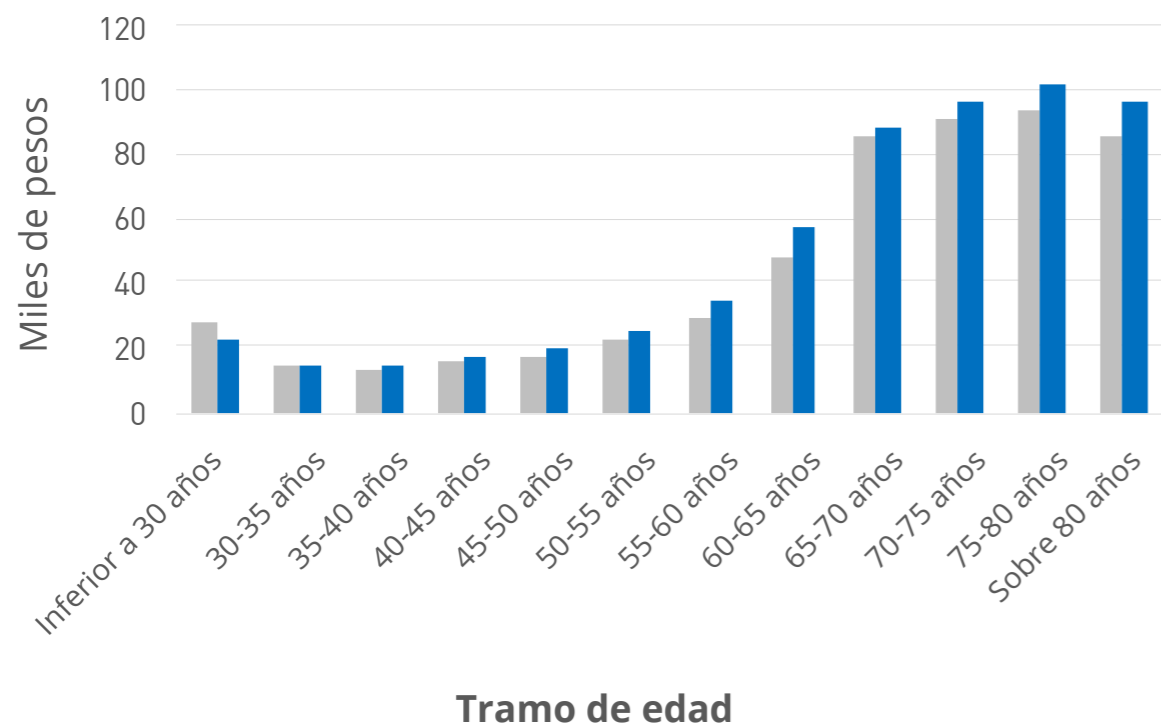
En el caso de los depósitos a plazo, la mitad de las mujeres que tienen este producto tienen menos de \$6,1 millones, en cambio la mitad de los hombres que tienen este producto tienen menos de \$9 millones.



Por edad

En relación a la edad de las personas que mantienen ahorros, estos montos aumentan hasta la edad de jubilación y disminuyen significativamente después de los 70 años.

Mediana del ahorro según edad

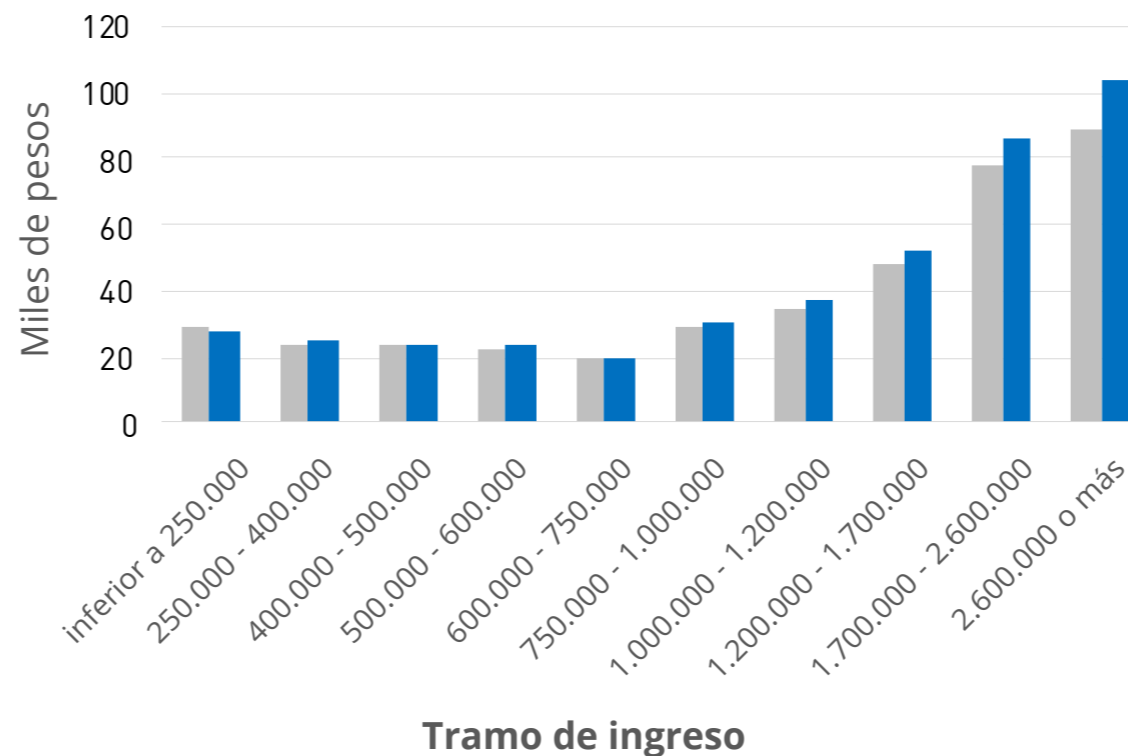


■ 2018 dic ■ 2016 dic

Por ingreso

Los montos de ahorro de las personas están relacionados directamente con su nivel de ingresos.

Mediana del ahorro según ingresos



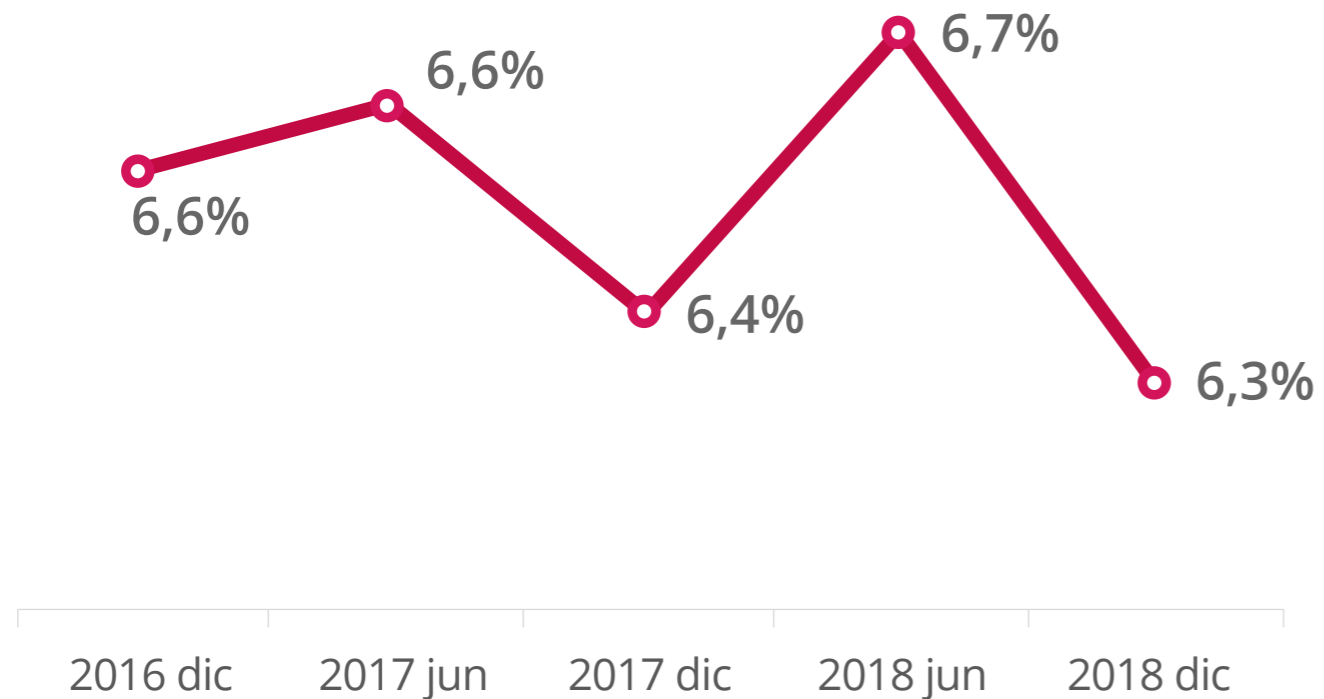
Región Metropolitana concentra

53% cantidad de ahorrantes

63% montos ahorrados

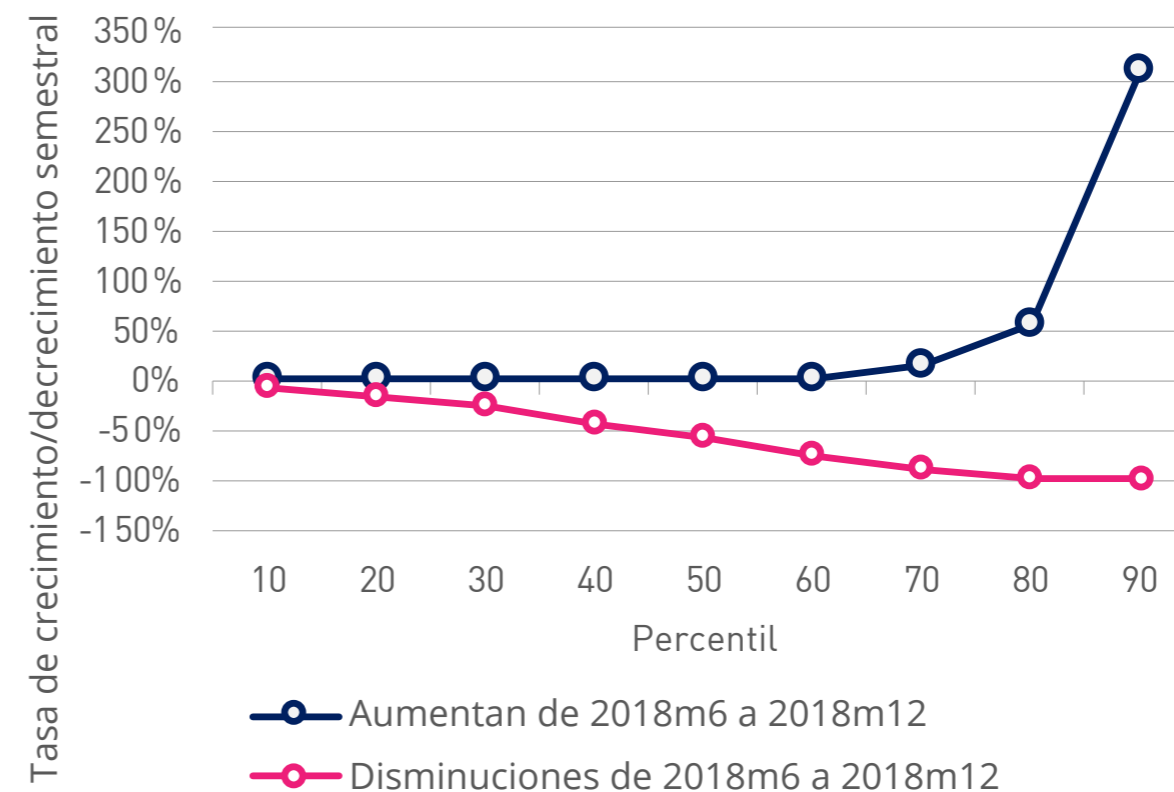
El 50% de las personas que ahorran en productos a plazo, lo hacen por montos menores al 7% de su ingreso mensual y solo el 25% de los ahorrantes poseen montos iguales o superiores a su ingreso mensual.


Saldo de ahorro sobre ingresos mensuales (mediana)



Los ahorrantes que aumentan sus montos lo hacen por la suma de los intereses que mantienen en sus cuentas. A diferencia de los ahorrantes que retiran sus ahorros, donde la mitad de ellos lo hacen por valores mayores o iguales al 50% de lo que mantienen en sus cuentas.

Tasa de crecimiento de los saldos Semestral





Tanto el número de ahorrantes, como el monto de los ahorros presenta **mejoras respecto al informe anterior**, no obstante, estas variaciones positivas son mayores respecto al número de personas, más que al saldo, los que siguen siendo bajos.

El análisis muestra que una parte importante de la población **no dispone de ahorros suficientes para enfrentar situaciones de tensión financiera** como las que produciría la pérdida del empleo. Por lo que se subraya la importancia de crear políticas educación financiera para la población y generen incentivos para hacer del ahorro una costumbre.