



# **Informe Corredoras de Seguros Filiales Bancarias**

**Información trimestral remitida a la CMF por las entidades  
fiscalizadas**

***Diciembre 2018***

# Información Estadística

## Corredoras de Seguros Filiales Bancarias

*(Informe realizado en base a información trimestral remitida a la CMF por las entidades fiscalizadas)*

### Introducción

El presente informe entrega información acumulada al 31 de diciembre de 2018 de las operaciones realizadas por las entidades Corredoras de Seguros Filiales Bancarias. Según lo indicado en la Circular N° 2137 de 2014, la cual regula el envío de los Estados Financieros, este tipo de corredoras deben presentar lo solicitado en forma trimestral.

Respecto a su participación en el mercado, las Corredoras Filiales Bancarias son 11 entidades de un total de 2.614 corredores de seguros registrados en esta Comisión, que se componen a diciembre 2018 de acuerdo al siguiente cuadro:

	Personas Jurídicas =673					
	Personas Naturales	Filiales Bancarias	Grandes Tiendas	Producción >250.000 UF o Comisión >25.000 UF	Otras Corredoras Persona Jurídica	Total
<b>Corredores</b>	1.941	11	8	37	617	2.614

## Índice

1. Prima intermediada con Compañías de Seguros relacionadas a su grupo empresarial.
2. Diversificación de la Prima Intermediada entre Seguros Generales y de Vida.
3. Prima Total Intermediada por Corredoras Filiales Bancarias.
4. Variación anual de las Primas Intermediadas por las Corredoras Filiales Bancarias.
5. Participación de cada Corredora Filial Bancaria en la Prima Intermediada.
6. Prima Intermediada en Seguros Generales.
7. Variación anual de las Primas Intermediadas en Seguros Generales.
8. Participación en Prima Intermediada de cada Corredora Filial Bancaria en Seguros Generales.
9. Prima Intermediada en Seguros de Vida.
10. Variación anual de las Primas Intermediadas en Seguros de Vida.
11. Participación en Prima Intermediada de cada Corredora Filial Bancaria en Seguros de Vida.
12. Comisión Total de Intermediación en Seguros Generales y Seguros de Vida.
13. Variación anual de las Comisiones totales en las Corredoras Filiales Bancarias.
14. Relación de Comisiones de Intermediación entre las Corredoras Filiales Bancarias.
15. Relación Comisión Total / Prima Intermediada Total.
16. Relación Prima y Comisión diciembre 2018.
17. Comisión de intermediación en Seguros Generales.
18. Comisión de intermediación en Seguros de Vida.

**Las cifras que se presentan en el este reporte se encuentran actualizadas a diciembre 2018 y están expresadas en miles de pesos (M\$) del período.**

## **1. Prima Intermediada con Compañías de Seguros relacionadas a su grupo empresarial.**

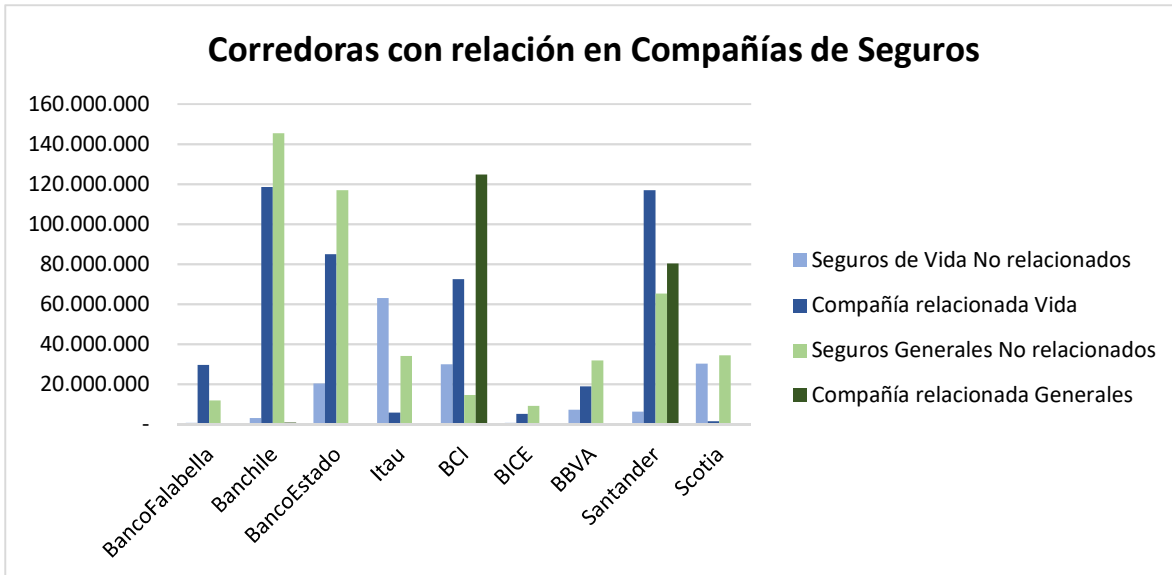
En el siguiente cuadro se presentan las 11 Corredoras Filiales Bancarias vigentes, de las cuales 9 tienen relación a una aseguradora de su grupo empresarial en la intermediación de Seguros de Vida, 3 de las cuales participan también en la intermediación de Seguros Generales.

La Corredora Filial Bancaria con mayor prima intermediada con una compañía de seguros perteneciente al mismo grupo empresarial, es Banco Falabella Corredores, donde un 69,58% de su intermediación la realiza con CF Seguros de Vida S.A.. No obstante, lo anterior, si consideramos corredoras que intermedian seguros con compañías relacionadas en Vida y Generales, BCI Corredores presenta un porcentaje de prima intermediada con sus relacionadas de 81,01%, por su parte Santander Corredores acumula un 74,74%.

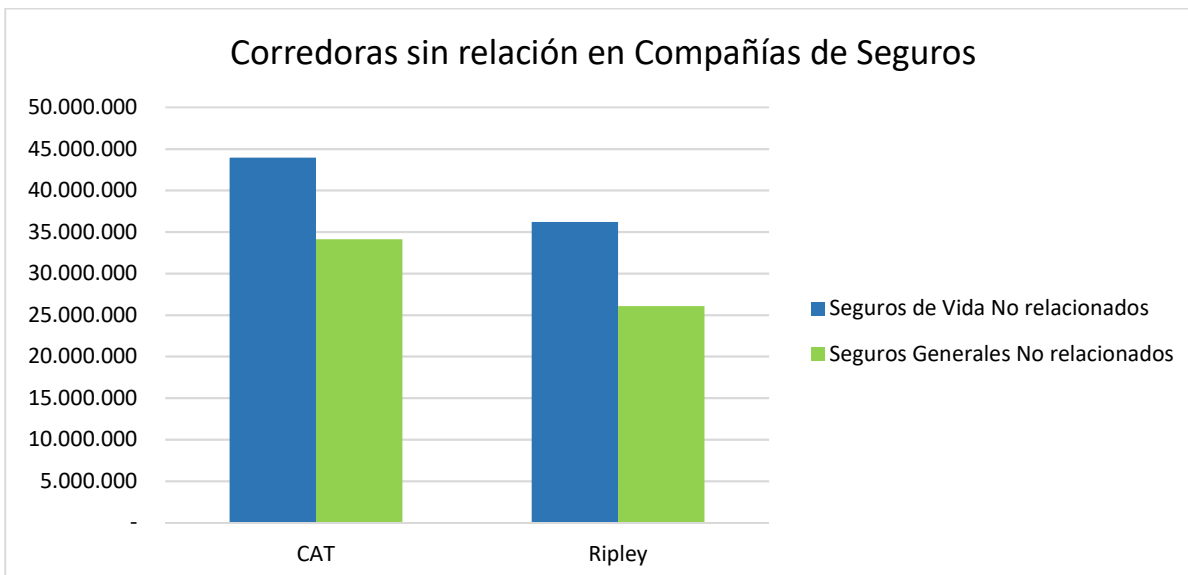
<b>Nombre Corredora</b>	<b>Nombre Compañía de Seguros relacionada</b>	<b>Prima Intermediada en Cías. de Seguros relacionadas</b>	<b>Porcentaje Prima Intermediada en Cías. de Seguros relacionadas</b>	<b>Porcentaje Prima Intermediada en Cías. relacionadas sobre el total en Filiales Bancarias</b>
<b>Banchile</b>	Banchile Seguros de Vida S.A.	118.468.992	17,96%	8,31%
	Orión Seguros Generales S.A.	870.896	0,13%	0,06%
<b>Itau</b>	Itau Chile Compañía de Seguros de Vida S.A.	5.772.868	0,88%	0,41%
<b>Banco Estado</b>	Metlife Chile Seguros de Vida S.A.	84.939.876	12,88%	5,96%
<b>BCI</b>	BCI Seguros Generales S.A.	124.715.014	18,91%	8,75%
	BCI Seguros de Vida S.A.	72.494.445	10,99%	5,09%
<b>BICE</b>	BICE Vida Compañía de Seguros S.A.	5.201.524	0,79%	0,37%
<b>BBVA</b>	Scotia Seguros de Vida S.A.	18.907.131	2,87%	1,33%
<b>Scotia</b>	Scotia Seguros de Vida S.A.	1.444.898	0,22%	0,10%
<b>Santander</b>	Zurich Santander Seguros de Vida Chile S.A	116.967.681	17,73%	8,21%
	Zurich Santander Seguros Generales Chile S.A.	80.362.010	12,18%	5,64%
<b>Banco Falabella</b>	CF Seguros de Vida S.A.	29.536.460	4,48%	2,07%
<b>Total Intermediación corredores Filiales Bancarias en compañías de Seguros relacionadas</b>		659.681.795	100%	
<b>Total Intermediación corredores Filiales Bancarias</b>		1.425.023.212		
<b>Porcentaje intermediación corredores Filiales Bancarias</b>		46,29%		

## 2. Diversificación de la Prima Intermediada entre Seguros Generales y de Vida

a) Gráfico de Corredores Filiales Bancarias con Compañías de Seguros relacionadas



b) Gráfico de Corredores Filiales Bancarias sin Compañías de Seguros relacionadas



### 3. Prima total Intermediada por Corredoras Filiales Bancarias.

El presente cuadro muestra la intermediación total de las Corredoras Filiales Bancarias (Seguros Generales y Seguros de Vida), en cada período.

	Prima intermediada en Seguros Generales y Seguros de Vida						
	Dic-18	Dic-17	Dic-16	Dic-15	Dic-14	Dic-13	Dic-12
BANCOFALABELLA	42.144.158	45.193.582	49.083.930	42.328.587	34.474.392	28.672.269	24.416.735
BANPARIS (1)	-	-	-	-	6.348.233	6.291.758	4.911.333
BANRIPLEY (2)	-	-	-	-	-	13.027.031	12.208.604
CORREDORA DE SEGUROS RIPLEY (2)	62.274.824	65.107.460	58.067.012	56.910.858	51.373.611	-	-
BANCHILE	267.753.409	241.738.597	236.570.988	203.038.301	208.321.374	149.809.116	168.324.117
ITAU CHILE (3)	102.819.299	39.822.531	38.903.694	38.526.770	33.544.684	29.248.437	25.294.678
BANCOESTADO	222.224.934	197.728.513	182.182.745	170.880.137	157.908.745	157.568.415	157.187.638
CAT (1)	78.084.488	75.013.929	66.639.442	60.391.237	-	-	-
SCOTIA	66.082.785	72.497.468	58.150.509	53.449.302	50.148.021	51.663.848	50.292.525
CORPBANCA (3)	-	35.935.637	42.620.981	48.884.949	54.778.002	48.785.922	50.232.187
BCI	241.728.340	225.428.696	202.889.314	191.629.656	200.344.491	159.758.131	160.251.812
BICE	15.055.712	14.492.207	16.306.211	13.261.372	13.383.791	10.961.277	11.978.148
BBVA	57.981.659	70.155.412	68.652.811	65.918.741	88.742.897	88.299.077	85.541.478
SANTANDER	268.873.604	279.211.244	288.156.155	242.820.057	237.266.297	198.922.133	252.744.048
<b>TOTALES</b>	<b>1.425.023.212</b>	<b>1.362.325.275</b>	<b>1.308.223.793</b>	<b>1.188.039.968</b>	<b>1.136.634.539</b>	<b>943.007.413</b>	<b>1.003.383.304</b>

(1) Fusionada con Banparis Corredores de Seguros S.A, se informa el EEFF diciembre 2015 en reporte de Filiales Bancarias

(2) Corredora Ripley absorbe a Banripley Corredora en 2013, se informa el EEFF diciembre 2015 en reporte de Filiales Bancarias

(3) El día 29 de marzo de 2018 se materializó la fusión entre Itau Corredores y Corpbanca Corredores

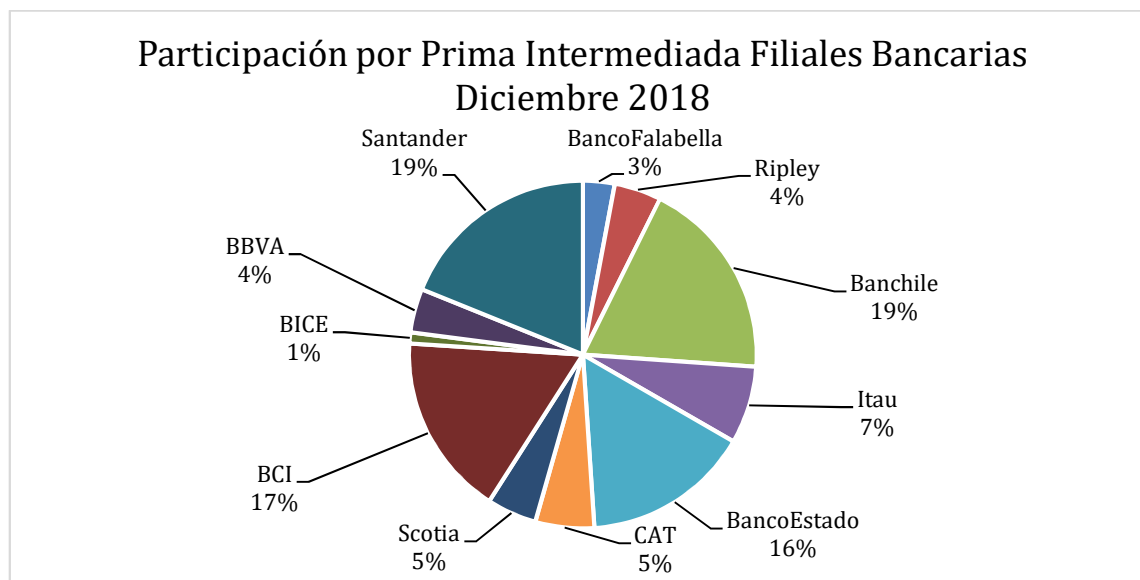
### 4. Variación anual de las Primas Intermediadas por las Corredoras Filiales Bancarias.

El incremento en la prima intermediada principalmente por parte de las Corredoras, Itau -dada la fusión con Corpbanca Corredores-, Banco Estado, Banchile y BCI, en diciembre 2018 en relación a diciembre 2017, generó un crecimiento en las primas de las Corredoras Filiales Bancarias en el período, de un 4,60%.

	Evolución de Prima Intermediada de Filiales Bancarias					
	Dic-18	Dic-17	Dic-16	Dic-15	Dic-14	Dic-13
<b>Variación</b>	4,60%	4,14%	10,12%	4,52%	20,53%	-6,02%

## 5. Participación de cada Corredora Filial Bancaria en la Prima Intermediada.

En el siguiente gráfico se aprecia la participación por Prima Intermediada a diciembre 2018, de cada Corredora Filial Bancaria, en el cual se puede observar que Banchile Corredores y Santander Corredores son los que poseen mayor participación de mercado con un 19%.



## 6. Prima intermediada en Seguros Generales.

El presente cuadro informa la prima intermediada por las Corredoras Filiales Bancarias en Seguros Generales, en el cual podemos observar que las cifras han aumentado en la mayoría de los períodos.

	Prima intermediada en Seguros Generales						
	Dic-18	Dic-17	Dic-16	Dic-15	Dic-14	Dic-13	Dic-12
BANCOFALABELLA	11.913.513	14.380.527	13.251.091	9.992.272	7.583.407	6.921.233	6.084.594
BANPARIS (1)	-	-	-	-	1.958.270	2.080.361	1.220.933
BANRIPLEY (2)	-	-	-	-	-	285.201	889.208
CORREDORA DE SEGUROS RIPLEY (2)	26.079.120	18.575.238	15.598.017	18.796.339	4.818.327	-	-
BANCHILE	146.296.355	135.390.416	134.365.804	113.837.170	111.348.197	79.448.391	77.198.591
ITAU CHILE (3)	34.031.401	16.056.417	18.288.443	20.420.307	18.185.004	16.400.295	13.785.908
BANCOESTADO	116.939.543	107.762.529	100.841.822	98.527.584	93.238.080	83.659.520	87.044.894
CAT (1)	34.134.369	36.482.268	31.597.557	29.546.793	-	-	-
SCOTIA	34.356.344	31.792.766	27.291.271	27.240.967	22.136.392	24.593.581	24.838.058
CORPBANCA (3)	-	14.402.363	14.731.738	17.394.107	20.198.176	19.587.713	23.280.201
BCI	139.263.205	130.079.516	112.847.503	105.313.783	103.634.179	90.026.177	81.577.309
BICE	9.121.970	8.216.965	10.335.146	7.866.408	8.123.504	6.571.577	6.831.158
BBVA	31.780.872	36.662.959	37.036.180	35.883.932	56.212.322	52.157.728	48.377.693
SANTANDER	145.682.347	142.483.039	141.074.530	105.142.210	105.436.035	84.838.047	128.930.535
<b>TOTALES</b>	<b>729.599.039</b>	<b>692.285.003</b>	<b>657.259.103</b>	<b>589.961.871</b>	<b>552.871.891</b>	<b>466.569.824</b>	<b>500.059.082</b>

(1) Fusionada con Banparis Corredores de Seguros S.A, se informa el EEFF diciembre 2015 en reporte de Filiales Bancarias

(2) Corredora Ripley absorbe a Banripley Corredora en 2013, se informa el EEFF diciembre 2015 en reporte de Filiales Bancarias

(3) El día 29 de marzo de 2018 se materializó la fusión entre Itau Corredores y Corpbanca Corredores

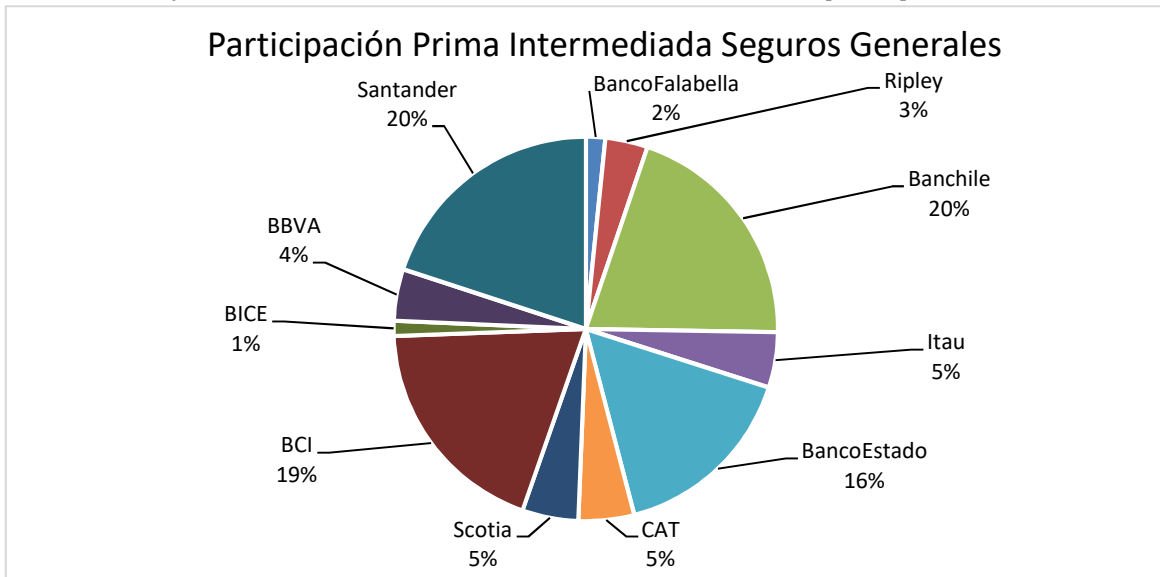
## 7. Variación anual de las Primas Intermediadas en Seguros Generales.

La evolución experimentada por las primas intermediadas, en Seguros Generales por las Corredoras Filiales Bancarias, muestra a diciembre 2018 un incremento del 5,39% en relación a diciembre 2017, principalmente por el incremento en la prima intermediada por parte de Itau Corredores - dada la fusión con Corpbanca Corredores-, Banchile, Banco Estado y BCI.

Evolución de Prima Intermediada en Seguros Generales						
	Dic-18	Dic-17	Dic-16	Dic-15	Dic-14	Dic-13
Variación	5,39%	5,33%	11,41%	6,71%	18,50%	-6,70%

## 8. Participación en Prima Intermediada de cada Corredora Filial Bancaria en Seguros Generales.

En el siguiente gráfico se muestra la posición en el mercado de las Corredoras Filiales Bancarias por Prima Intermediada en Seguros Generales a diciembre 2018, en el cual se observa que Banchile Corredores y Santander Corredores lideran con una participación del 20%.





## 9. Prima Intermediada en Seguros de Vida.

El presente cuadro informa la Prima Intermediada en Seguros de Vida para cada Corredora Filial Bancaria, en el cual podemos observar un constante aumento durante los últimos 5 años.

	Prima intermediada en Seguros de Vida						
	Dic-18	Dic-17	Dic-16	Dic-15	Dic-14	Dic-13	Dic-12
BANCOFALABELLA	30.230.645	30.813.054	35.832.839	32.336.315	26.890.985	21.751.035	18.332.141
BANPARIS (1)	-	-	-	-	4.389.963	4.211.397	3.690.401
BANRIPLEY (2)	-	-	-	-	-	12.741.831	11.319.396
CORREDORA DE SEGUROS RIPLEY (2)	36.195.704	46.532.222	42.468.995	38.114.519	46.555.285	-	-
BANCHILE	121.457.054	106.348.181	102.205.183	89.201.131	96.973.177	70.360.726	91.125.526
ITAU CHILE (3)	68.787.898	23.766.114	20.615.251	18.106.463	15.359.680	12.848.142	11.508.770
BANCOESTADO	105.285.391	89.965.985	81.340.923	72.352.553	64.670.665	73.908.895	70.142.744
CAT (1)	43.950.119	38.531.661	35.041.885	30.844.444	-	-	-
SCOTIA	31.726.441	40.704.701	30.859.238	26.208.335	28.011.629	27.070.267	25.454.468
CORPBANCA (3)	-	21.533.274	27.889.243	31.490.842	34.579.827	29.198.209	26.951.986
BCI	102.465.135	95.349.179	90.041.811	86.315.873	96.710.312	69.731.953	78.674.502
BICE	5.933.742	6.275.242	5.971.064	5.394.964	5.260.287	4.389.700	5.146.990
BBVA	26.200.787	33.492.454	31.616.631	30.034.809	32.530.575	36.141.348	37.163.785
SANTANDER	123.191.257	136.728.205	147.081.626	137.677.848	131.830.262	114.084.086	123.813.513
<b>TOTALES</b>	<b>695.424.173</b>	<b>670.040.272</b>	<b>650.964.689</b>	<b>598.078.097</b>	<b>583.762.647</b>	<b>476.437.590</b>	<b>503.324.222</b>

(1) Fusionada con Banparis Corredores de Seguros S.A, se informa el EEFF diciembre 2015 en reporte de Filiales Bancarias

(2) Corredora Ripley absorbe a Banripley Corredora en 2013, se informa el EEFF diciembre 2015 en reporte de Filiales Bancarias

(3) El día 29 de marzo de 2018 se materializó la fusión entre Itau Corredores y Corpbanca Corredores

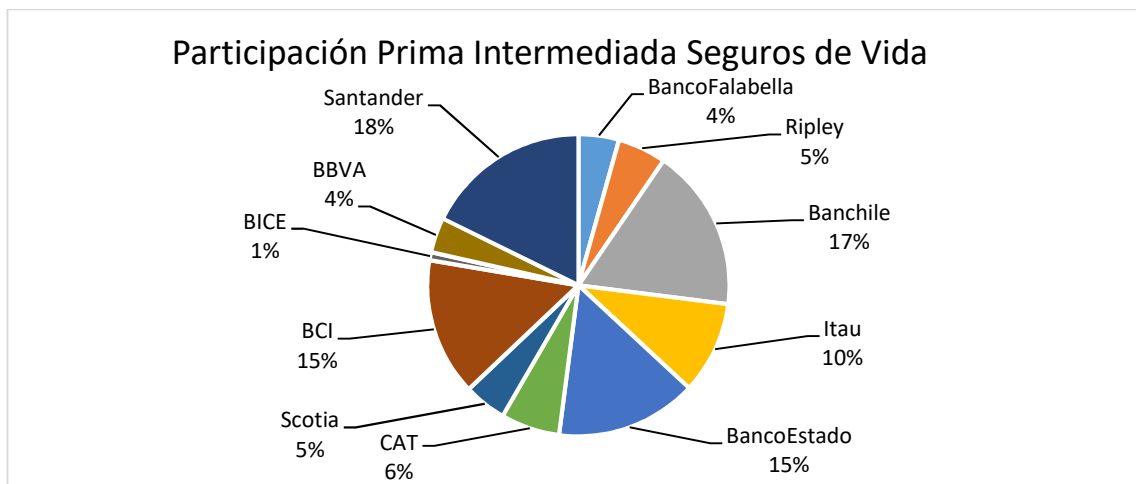
## 10. Variación anual de las Primas Intermediadas en Seguros de Vida.

La evolución experimentada en las primas intermediadas por las Corredoras Filiales Bancarias, en el segmento seguros de vida, a diciembre 2018 creció un 3,79% en relación a diciembre 2017, principalmente debido al aumento en la prima intermediada por parte de Itau Corredores -producto de su fusión con Corpbanca Corredores-, Banco Estado y Banchile.

	Evolución de Prima Intermediada en Seguros de Vida					
	Dic-18	Dic-17	Dic-16	Dic-15	Dic-14	Dic-13
<b>Variación</b>	3,79%	2,93%	8,84%	2,45%	22,53%	-5,34%

## 11. Participación en Prima Intermediada de cada Corredora Filial Bancaria en Seguros de Vida.

En el siguiente gráfico, se puede observar la posición de cada Corredora Filial Bancaria, de acuerdo a la Prima Intermediada en Seguros de Vida, a diciembre 2018, en la cual Santander Corredores es quien posee mayor participación de mercado con un 18%.



## 12. Comisión total de intermediación en Seguros Generales y Seguros de Vida.

El presente cuadro muestra los ingresos por intermediación de las Corredoras Filiales Bancarias a diciembre 2018, el cual tuvo un incremento en relación a diciembre 2017 asociado al aumento en las comisiones principalmente de Itau tras su fusión con Corpbanca, BCI y Bancoestado.

	Comisión Intermediada en Seguros Generales y Seguros de Vida						
	Dic-18	Dic-17	Dic-16	Dic-15	Dic-14	Dic-13	Dic-12
BANCOFALABELLA	10.279.889	9.426.956	11.237.268	12.545.235	10.125.068	8.641.330	7.100.356
BANPARIS (1)	-	-	-	-	1.078.759	1.429.209	1.163.187
BANRIPLEY (2)	-	-	-	-	-	1.644.407	1.623.697
CORREDORA DE SEGUROS RIPLEY (2)	13.219.649	13.006.705	12.254.955	11.197.981	10.066.232	-	-
BANCHILE	34.763.432	31.648.809	29.377.486	25.085.406	23.253.154	20.555.185	19.298.113
ITAU CHILE (3)	36.043.099	11.864.913	11.261.460	7.167.486	5.914.185	4.480.859	3.774.163
BANCOESTADO	46.159.675	41.312.927	43.441.331	32.977.637	31.693.558	36.928.093	39.218.129
CAT (1)	14.357.310	14.225.732	11.313.627	8.992.712	-	-	-
SCOTIA	17.700.847	14.817.938	13.379.683	12.659.994	11.139.017	10.619.655	9.662.364
CORPBANCA (3)	-	12.368.768	11.516.524	13.902.726	13.221.458	11.327.020	9.932.286
BCI	64.905.252	56.654.391	45.681.296	41.181.558	43.424.399	31.329.720	30.938.266
BICE	2.853.181	2.606.204	2.451.376	1.581.208	1.599.347	1.239.200	1.490.449
BBVA	8.880.172	8.827.336	9.279.348	8.816.827	7.929.517	8.383.474	8.521.756
SANTANDER	39.948.807	37.006.527	43.415.447	42.335.466	39.850.090	35.168.564	38.453.479
<b>TOTALES</b>	<b>289.111.313</b>	<b>253.767.208</b>	<b>244.609.800</b>	<b>218.444.236</b>	<b>199.294.784</b>	<b>171.746.716</b>	<b>171.176.245</b>

(1) Fusionada con Banparis Corredores de Seguros S.A, se informa el EEFF diciembre 2015 en reporte de Filiales Bancarias

(2) Corredora Ripley absorbe a Banripley Corredora en 2013, se informa el EEFF diciembre 2015 en reporte de Filiales Bancarias

(3) El día 29 de marzo de 2018 se materializó la fusión entre Itau Corredores y Corpbanca Corredores

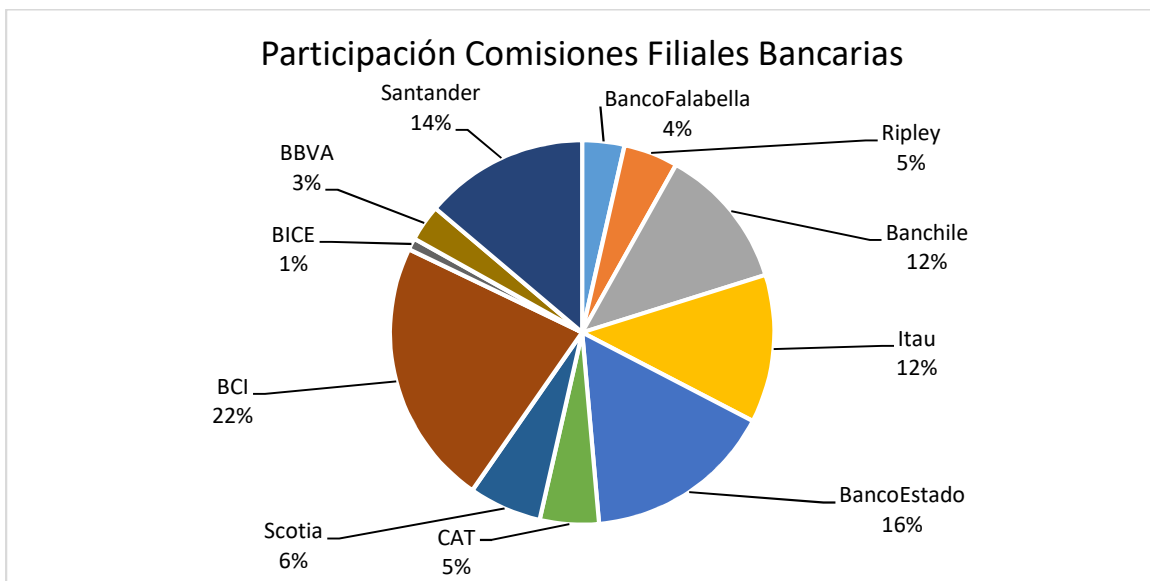
### **13. Variación anual de las Comisiones totales en las Corredoras Filiales Bancarias.**

La evolución experimentada en los ingresos por intermediación de las Corredoras Filiales Bancarias, muestra a diciembre 2018 un crecimiento del 13,93%, en relación al mismo período del año 2017. El crecimiento porcentual de las comisiones en el período fue superior al experimentado por la Prima Intermediada, generando un aumento en la relación Comisión a Prima.

<b>Evolución de la Comisión Intermediada por Filiales Bancarias</b>						
	<b>Dic-18</b>	<b>Dic-17</b>	<b>Dic-16</b>	<b>Dic-15</b>	<b>Dic-14</b>	<b>Dic-13</b>
<b>Variación</b>	13,93%	3,74%	11,98%	9,61%	16,04%	0,33%

### **14. Relación de las Comisiones de Intermediación entre las Corredoras Filiales Bancarias.**

En el gráfico siguiente, se puede apreciar la participación de mercado de cada corredora en el total de las comisiones de intermediación de las Corredoras Filiales Bancarias a diciembre 2018, observándose que BCI Corredores es quien posee mayor participación con un 22%, aun cuando Santander Corredores y Banchile Corredores son los líderes en participación sobre la prima intermediada.



### **15. Relación Comisión Total /Prima Intermediada Total.**

El presente cuadro muestra la evolución de la relación que existe entre la Comisión por intermediación obtenida por cada Corredora de Seguros Filial Bancaria y su Prima total intermediada.

El promedio del mercado presentó un importante incremento superando el 20%. Al respecto, entre las Corredoras que principalmente se ubican sobre el promedio se encuentran, BCI, Scotia y Banco Falabella Corredores presentando porcentajes de comisión superiores al 24%.

	<b>Comisión / Prima Intermediada</b>						
	<b>Dic-18</b>	<b>Dic-17</b>	<b>Dic-16</b>	<b>Dic-15</b>	<b>Dic-14</b>	<b>Dic-13</b>	<b>Dic-12</b>
BANCOFALABELLA	24,4%	20,9%	22,9%	29,6%	29,4%	30,1%	29,1%
BANPARIS (1)	-	-	-	-	17,0%	22,7%	23,7%
BANRIPLEY (2)	-	-	-	-	-	12,6%	13,3%
CORREDORA DE SEGUROS RIPLEY (2)	21,2%	20,0%	21,1%	19,7%	19,6%	-	-
BANCHILE	13,0%	13,1%	12,4%	12,4%	11,2%	13,7%	11,5%
ITAU CHILE (3)	35,1%	29,8%	28,9%	18,6%	17,6%	15,3%	14,9%
BANCOESTADO	20,8%	20,9%	23,8%	19,3%	20,1%	23,4%	24,9%
CAT (1)	18,4%	19,0%	17,0%	14,9%	-	-	-
SCOTIA	26,8%	20,4%	23,0%	23,7%	22,2%	20,6%	19,2%
CORPBANCA (3)	-	34,4%	27,0%	28,4%	24,1%	23,2%	19,8%
BCI	26,9%	25,1%	22,5%	21,5%	21,7%	19,6%	19,3%
BICE	19,0%	18,0%	15,0%	11,9%	11,9%	11,3%	12,4%
BBVA	15,3%	12,6%	13,5%	13,4%	8,9%	9,5%	10,0%
SANTANDER	14,9%	13,3%	15,1%	17,4%	16,8%	17,7%	15,2%
<b>TOTALES</b>	<b>20,3%</b>	<b>18,6%</b>	<b>18,7%</b>	<b>18,4%</b>	<b>17,5%</b>	<b>18,2%</b>	<b>17,1%</b>

(1) Fusionada con Banparis Corredores de Seguros S.A, se informa el EEFF diciembre 2015 en reporte de Filiales Bancarias

(2) Corredora Ripley absorbe a Banripley Corredora en 2013, se informa el EEFF diciembre 2015 en reporte de Filiales Bancarias

(3) El día 29 de marzo de 2018 se materializó la fusión entre Itau Corredores y Corpbanca Corredores

## 16. Relación Prima y Comisión diciembre 2018

En el siguiente cuadro se puede observar el comportamiento que tuvo la Comisión de Intermediación, para los Seguros Generales y Seguros de Vida, para cada una de las Corredoras Filiales Bancarias, entre diciembre 2018 y diciembre 2017.

	Comisión / Prima Intermediada en Seguros Generales		Comisión / Prima Intermediada en Seguros Vida	
	Dic-18	Dic-17	Dic-18	Dic-17
BANCOFALABELLA	25,7%	22,4%	23,9%	20,2%
CORREDORA DE SEGUROS RIPLEY	24,9%	21,7%	18,6%	19,3%
BANCHILE	13,4%	13,8%	12,5%	12,2%
ITAU CHILE (1)	23,4%	23,4%	40,8%	34,1%
BANCOESTADO	21,3%	21,9%	20,2%	19,7%
CAT	17,0%	17,6%	19,4%	20,3%
SCOTIA	33,3%	34,5%	19,7%	9,5%
CORPBANCA (1)	-	20,7%	-	43,6%
BCI	24,9%	22,6%	29,5%	28,6%
BICE	17,8%	17,1%	20,7%	19,1%
BBVA	13,8%	11,8%	17,2%	13,4%
SANTANDER	14,8%	14,7%	14,9%	11,8%
<b>TOTALES</b>	<b>19,4%</b>	<b>18,7%</b>	<b>21,22%</b>	<b>18,5%</b>

(1) El día 29 de marzo de 2018 se materializó la fusión entre Itau Corredores y Corpbanca Corredores.

### Comisión de intermediación en Seguros Generales.

El presente cuadro muestra el porcentaje de Comisión por intermediación de las Corredoras Filiales Bancarias a diciembre 2018, en Seguros Generales, el cual aumentó en relación a diciembre 2017, alcanzando un 19,4% a nivel de mercado.

	Comisión / Prima Intermediada Seguros Generales						
	Dic-18	Dic-17	Dic-16	Dic-15	Dic-14	Dic-13	Dic-12
BANCOFALABELLA	25,7%	22,4%	24,0%	26,4%	25,5%	26,1%	26,6%
BANPARIS (1)	-	-	-	-	20,9%	24,6%	26,4%
BANRIPLEY (2)	-	-	-	-	-	9,2%	9,2%
CORREDORA DE SEGUROS RIPLEY (2)	24,9%	21,7%	24,7%	23,7%	27,4%	-	-
BANCHILE	13,4%	13,8%	13,4%	13,2%	11,6%	13,2%	12,3%
ITAU CHILE (3)	23,4%	23,4%	26,5%	25,2%	25,5%	21,5%	21,7%
BANCOESTADO	21,3%	21,9%	22,3%	20,1%	20,1%	22,0%	22,6%
CAT (1)	17,0%	17,6%	17,7%	20,0%	-	-	-
SCOTIA	33,3%	34,5%	35,9%	34,9%	35,7%	31,0%	27,8%
CORPBANCA (3)	-	20,7%	22,1%	22,4%	17,2%	15,8%	12,9%
BCI	24,9%	22,6%	21,2%	18,9%	17,9%	15,8%	15,8%
BICE	17,8%	17,1%	13,1%	12,6%	12,4%	11,0%	10,9%
BBVA	13,8%	11,8%	10,6%	10,9%	6,4%	8,7%	9,2%
SANTANDER	14,8%	14,7%	16,1%	20,1%	17,4%	18,0%	13,6%
<b>TOTALES</b>	<b>19,4%</b>	<b>18,7%</b>	<b>18,7%</b>	<b>19,0%</b>	<b>16,8%</b>	<b>17,2%</b>	<b>15,9%</b>

(1) Fusionada con Banparis Corredores de Seguros S.A, se informa el EEFF diciembre 2015 en reporte de Filiales Bancarias

(2) Corredora Ripley absorbe a Banripley Corredora en 2013, se informa el EEFF diciembre 2015 en reporte de Filiales Bancarias

(3) El día 29 de marzo de 2018 se materializó la fusión entre Itau Corredores y Corpbanca Corredores

### **17. Comisión de intermediación en Seguros de Vida.**

El presente cuadro muestra el porcentaje de Comisión por intermediación de las Corredoras Filiales Bancarias a diciembre 2018, en Seguros de Vida, el cual presenta un aumento importante en relación a diciembre 2017, alcanzando un 21,2% a nivel de mercado.

	<b>Comisión / Prima Intermediada Seguros de Vida</b>						
	<b>Dic-18</b>	<b>Dic-17</b>	<b>Dic-16</b>	<b>Dic-15</b>	<b>Dic-14</b>	<b>Dic-13</b>	<b>Dic-12</b>
BANCOFALABELLA	23,9%	20,2%	22,5%	30,6%	30,5%	31,4%	29,9%
BANPARIS (1)	-	-	-	-	15,2%	21,8%	22,8%
BANRIPLEY (2)	-	-	-	-	-	12,7%	13,6%
CORREDORA DE SEGUROS RIPLEY (2)	18,6%	19,3%	19,8%	17,7%	18,8%	-	-
BANCHILE	12,5%	12,2%	11,1%	11,2%	10,6%	14,3%	10,8%
ITAU CHILE (3)	40,8%	34,1%	31,1%	11,2%	8,3%	7,4%	6,8%
BANCOESTADO	20,2%	19,7%	25,7%	18,2%	20,1%	25,1%	27,9%
CAT (1)	19,4%	20,3%	16,3%	10,0%	-	-	-
SCOTIA	19,7%	9,5%	11,6%	12,0%	11,5%	11,0%	10,8%
CORPBANCA (3)	-	43,6%	29,6%	31,8%	28,2%	28,2%	25,7%
BCI	29,5%	28,6%	24,2%	24,7%	25,7%	24,5%	23,0%
BICE	20,7%	19,1%	18,4%	11,0%	11,3%	11,7%	14,4%
BBVA	17,2%	13,4%	16,9%	16,3%	13,3%	10,6%	11,0%
SANTANDER	14,9%	11,8%	14,1%	15,4%	16,3%	17,5%	16,9%
<b>TOTALES</b>	<b>21,2%</b>	<b>18,5%</b>	<b>18,7%</b>	<b>17,7%</b>	<b>18,2%</b>	<b>19,2%</b>	<b>18,2%</b>

(1) Fusionada con Banparis Corredores de Seguros S.A, se informa el EEFF diciembre 2015 en reporte de Filiales Bancarias

(2) Corredora Ripley absorbe a Banripley Corredora en 2013, se informa el EEFF diciembre 2015 en reporte de Filiales Bancarias

(3) El día 29 de marzo de 2018 se materializó la fusión entre Itau Corredores y Corpbanca Corredores